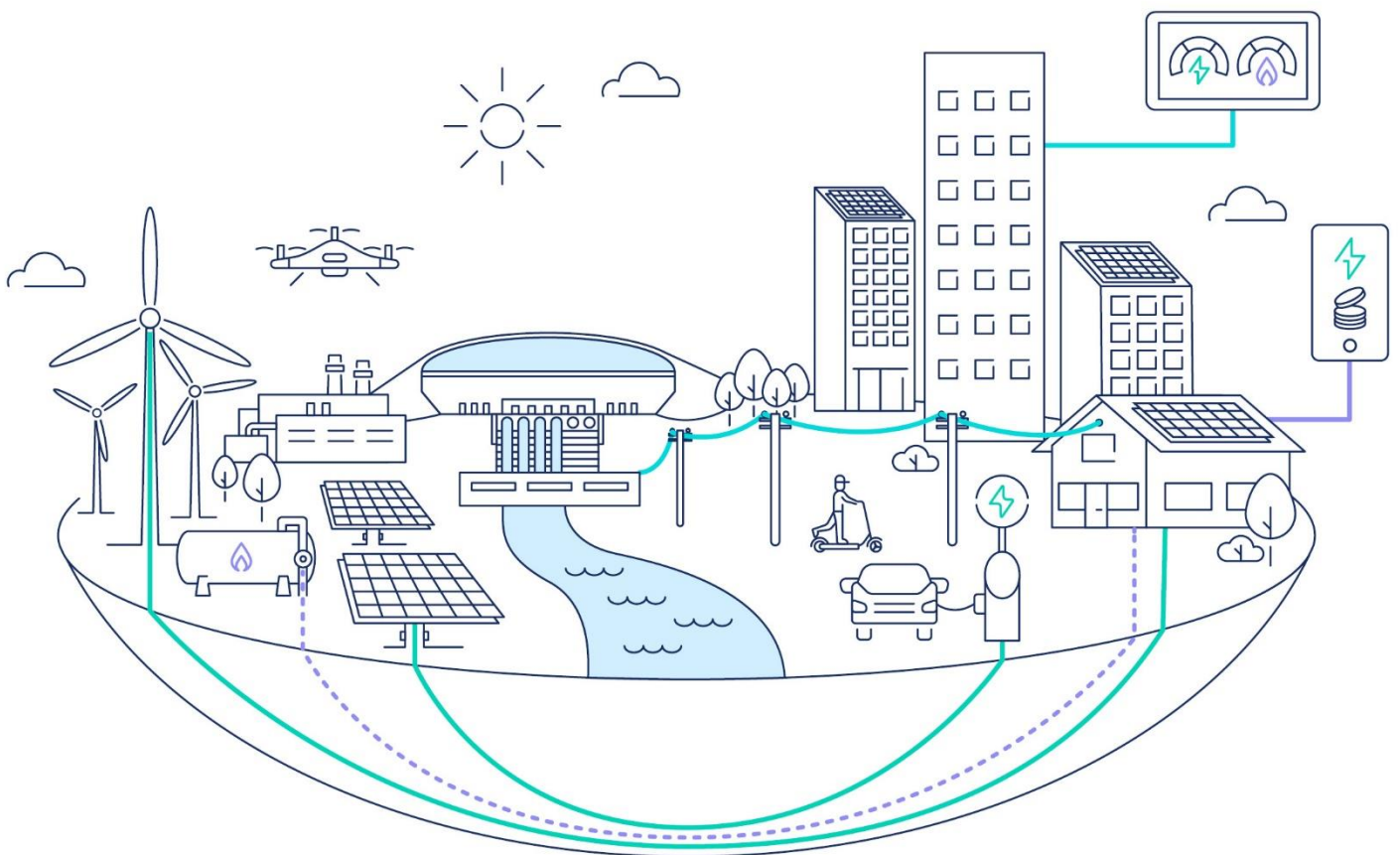


# UAB „Ignitis“

## 2023 m. metinis pranešimas

UAB „Ignitis“ įmonių grupės („Ignitis“) konsoliduotas metinis pranešimas už 2023 m. gruodžio 31 d. pasibaigusius metus ir konsoliduotos bei patronuojančios bendrovės finansinės ataskaitos už 2023 m. gruodžio 31 d. pasibaigusius metus, parengtos pagal tarptautinius finansinės atskaitomybės standartus, priimtus taikyti Europos Sąjungoje, pateikiamos kartu su nepriklausomo auditoriaus išvada už 2023 m. gruodžio 31 d. pasibaigusius metus.



# Turinys

<b>1. Apžvalga</b> .....	<b>3</b>
1.1 Vadovo pranešimas.....	4
1.2 Svarbiausi įvykiai.....	5
1.3 Rezultatų apžvalga.....	7
<b>2. Verslo apžvalga</b> .....	<b>11</b>
2.1 Verslo modelis.....	12
2.2 Verslo aplinka.....	15
2.3 Strategija.....	21
<b>3. Rezultatai</b> .....	<b>25</b>
3.1 Metiniai rezultatai.....	26
3.2 Trijų metų santrauka.....	34
<b>4. Valdymo ataskaita</b> .....	<b>35</b>
4.1 Valdysenos modelis.....	36
4.2 Valdyba.....	37
4.3 Žmonės ir atlygis.....	43
4.4 Rizikos ir jų valdymas.....	47
4.5 Informacija apie dukterines įmones.....	53
<b>5. Tvarumo ataskaita (Socialinės atsakomybės ataskaita)</b> .....	<b>56</b>
5.1 Tvarumo apžvalga.....	57
5.2 Tvarumas „Ignitis grupėje“ ir bendrovėje „Ignitis“.....	58
5.3 Santykiai su suinteresuotomis šalimis ir ASV prioritetų vertinimas.....	60
5.4 ASV rizikos ir jų valdymas.....	62
5.5 Svarbiausių 2023 m. „Ignitis“ tvarumo poveikių ir įgyvendinamų iniciatyvų / priemonių apžvalga.....	63
<b>6. Finansinės ataskaitos</b> .....	<b>64</b>
6.1 Konsoliduotos finansinės ataskaitos.....	65
6.2 Bendrovės finansinės ataskaitos.....	105
6.3 Nepriklausomo auditoriaus išvada.....	142
6.4 Informacija apie auditorių.....	145
<b>7. Papildoma informacija</b> .....	<b>146</b>
7.1 Kita svarbi teisinė informacija.....	147
7.2 Informacija apie atitiktį valstybės valdomų įmonių veiklos skaidrumo užtikrinimo gairėms.....	148
<b>Trumpiniai</b> .....	<b>151</b>
<b>Atsakingų asmenų patvirtinimas</b> .....	<b>152</b>

# 1. Apžvalga

---

1.1	Vadovo pranešimas	4
1.2	Svarbiausi įvykiai	5
1.3	Rezultatų apžvalga	7

---

# 1.1 Vadovo pranešimas

Geopolitinė situacija pasaulyje 2023 m. išliko sudėtinga. Nors energijos kainos pernai po rekordinių aukštumų sumažėjo, tačiau vis tiek išlieka aukštesniame nei iki tol buvusiam kainų lygyje. Mums svarbu, kad „Ignitis“ ir toliau išlieka pirmu numeriu gyventojams, renkantis nepriklausomą elektros tiekėją Lietuvoje. 2023 m. pabaigoje beveik trečdaliui bendrovės privačių klientų baigėsi elektros energijos tiekimo sutartys. Reikšmingas įvertinimas bendrovei tai, kad didžioji dalis klientų pasirinko ir toliau gauti mūsų teikiamas paslaugas.



Taip pat svarbu pasidžiaugti pačiu žemiausiu „Ignitis“ grynosios skolos rodikliu nuo pat veiklos pradžios. 2023 m. sumažėjusios energijos kainos ir vykdyti aktyvūs veiksmai sudarė prielaidas sumažinti 2022 m. istorines aukštumas siekusių grynąją bendrovės skolą nuo 361,7 mln. Eur iki 12,1 mln. Eur.

2023 m. buvo vieni iš šilčiausių per šalies modernių orų stebėjimų istoriją. Tai ir vis dar neatsigavusios po ankstesniais metais sumažėjusių gamybos apimčių pramonės šakos lėmė energijos paklausos mažėjimą 2023 metais. Planuojama, jog elektros energijos tiekimo, kaip vienos iš prioritetinių bendrovės veiklos sričių, apimtys atsistatys jau 2024 m. Tam prielaidas sudaro mažėjančios energijos kainos, po ekonomikos sulėtėjimo atsigaunanti Lietuvos pramonė, planuojamos didelės investicijos į atsinaujinančią energetiką, augantis vartotojų sąmoningumas renkantis žaliąją energiją ir nedaršų transportą.

2023 m. spalio mėnesį regiono dujų rinką sukrėtė „Balticconnector“ dujotiekio pažeidimas, turėjęs didžiausią įtaką Suomijos rinkos gamtinių dujų kainoms. Nors šis pažeidimas nesutrukdė dujomis aprūpinti nei Suomijos nei Baltijos regiono, tačiau tai sukūrė laikiną gamtinių dujų disbalansą tarp Suomijos ir Baltijos valstybių. Geopolitiniai įvykiai ir priešišku šalių vykdomos atakos prieš infrastruktūrą reikšmingai veikia ir ateityje veiks gamtinių dujų rinką. Keičiantis vartotojų įpročiams stebimas ir gamtinių dujų vartojimo mažėjimas, kas ilgalaikėje perspektyvoje leis įgyvendinti atnaujintus, 2023 m. patvirtintus įmonės strateginius prioritetus, kuriais siekiama spartinti perėjimą nuo gamtinių dujų prie elektros energijos, gaminamos iš atsinaujinančių išteklių, vartojimo.

Labai svarbus bendrovės prioritetas tiek 2023 m. tiek ilgalaikėje perspektyvoje – viešojo elektromobilių įkrovimo tinklo plėtra Baltijos šalyse. Siekiame sukurti didžiausią elektromobilių įkrovimo tinklą Baltijos šalyse ir iki 2026 m. užimti reikšmingą viešojo įkrovimo tinklo rinkos dalį (virš 3 000 įkrovimo prieigų iki 2026 m.) ir tapti greitojo įkrovimo lyderiais Baltijos šalyse. Tam per artimiausius 3–5 metus numatyta investuoti iki 115 mln. Eur. 2023 m. ženkliai išplėtus Elektrinio mobilumo komandas tiek Lietuvoje, tiek kitose Baltijos šalyse, buvo įrengtos 376 įkrovimo prieigos.

UAB „Ignitis“ vadovas  
Artūras Bortkevičius

# 1.2 Svarbiausi įvykiai

## Per ataskaitinį laikotarpį

### Sausis

- Didmeninėje rinkoje sumažėjus elektros energijos kainoms ir dėl to sumažėjus kaštams, nuspręsta daugiausiai mokantiems klientams pritaikyti vienkartinę nuolaidą.

### Vasaris

- Patvirtintos naujos 2023 metų kovo-birželio mėnesių visuomeninės elektros energijos kainos ir jų taikymo tvarka, įsigaliojusi nuo 2023 m. kovo 1 d.
- „Ignitis“ klientams pristatė naują „išmanų valandinį“ elektros tiekimo planą, pagal kurį elektros kaina keisis kas valandą pagal „Nord Pool“ biržą.
- „Ignitis“ privatiems klientams sudarė galimybę be netesybų keisti turimus elektros energijos planus „Ignitis“ viduje.

### Balandis

- Užtikrintas finansavimas iš „Ignitis grupės“ bendrųjų paskolų sutartimis. Pradiniai finansavimo šaltiniai – Citibank N.A. ir MUFG Bank (Europa) N. V.

### Birželis

- Optimizuotas „Ignitis“ valdymo modelis pakeičiant dviejų pakopų modelį į vienos pakopos. Prie naujos valdybos prisijungė du nauji nariai – Roger Hunter ir Toma Sasnauskienė. „Ignitis“ valdybą su priežiūros funkcija dabar sudaro 5 nariai: 2 nepriklausomi nariai, 2 akcininko atstovai ir 1 valstybės tarnautojas.

### Liepa

- „Ignitis“ paskelbė apie planus investuoti iki 115 mln. Eur į elektromobilių įkrovimo tinklo plėtrą Baltijos šalyse per artimiausius 3–5 metus.
- „Ignitis“ per 2023 m. panaudojo 168,8 mln. Eur valstybės biudžeto kompensacijų, skirtų galutiniams bendrovės klientams – tiek elektros, tiek gamtinių dujų kainoms/tarifams amortizuoti ir klientų apmokamoms sąskaitoms mažinti. Rinkoje sumažėjus žaliavų kainoms, gauta, tačiau nepanaudota kompensacijų dalis, 64,3 mln. Eur, buvo grąžinta į valstybės biudžetą.

### Rugsėjis

- „Ignitis“ ir „Baltisches Haus“, komercinės paskirties nekilnojamąjį turtą visoje Lietuvoje plėtojanti ir valdanti įmonė, sudarė strateginės partnerystės sutartį dėl ne mažiau kaip 110 viešų elektromobilių įkrovimo prieigų net 15-oje šalies miestų.
- Siekiant užtikrinti atitikimą Lietuvos Respublikos akcinių bendrovių ir elektros energetikos įstatymuose numatytus reikalavimus, „Ignitis“ įstatinis kapitalas padidintas nuo 40,14 mln. Eur iki 41,15 mln. Eur, vienintelio akcininko „Ignitis grupė“ piniginiu įnašu. Visų naujų akcijų emisijos kaina sudarė 95 mln. Eur.

### Spalis

- „Ignitis“ pirmoji Baltijos šalyse įrengė 400 kW galingumo elektromobilių įkrovimo stotelę.
- Pažeistas dujotiekis „Balticconnector“ jungiantis Estiją ir Suomiją. Nepaisant sutrikusio dujų tiekimo į Suomiją, bendrovė sėkmingai vykdė savo sutartinius įsipareigojimus klientams.

## Po ataskaitinio laikotarpio

### Sausis

- „Ignitis“ pasirašė sutartį su Estijos bendrove „OG Elektra“ dėl nulinės taršos greitojo elektromobilių įkrovimo prieigų įrengimo 25-iose mažmeninės prekybos tinklo „Grossi“ parduotuvių automobilių stovėjimo aikštelėse visoje Estijoje.
- Padidintas dukterinės bendrovės „Ignitis Eesti“ OÜ įstatinis kapitalas. Piniginis įnašas į dukterinės bendrovės kapitalą bus skirtas „Ignitis ON“ EV elektromobilių krovimo tinklui plėtoti.

### Vasaris

- „Ignitis“ patyrė kibernetinę ataką – buvo nutekinti apie 20 tūkstančių „Ignitis ON“ klientų duomenų. Bendrovė ėmėsi informacinių ir kitų priemonių, siekiant išspręsti incidentą bei įgyvendinti papildomas prevencines priemones, taip pat bendradarbiauta su priežiūros institucijomis.

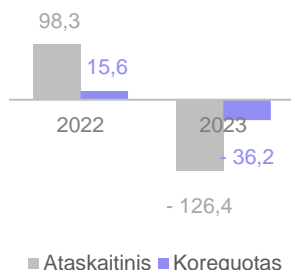
### Kovas

- Valstybinė energetikos reguliavimo taryba (VERT) nustatė, kad nuo balandžio 1 d. reguliuojamos dalies elektros energijos kaina sumažės 0,0048 Eur/kWh. Kaina mažėja Tarybai patvirtinus naujas persiuntimo paslaugos kainas.

# 1.3 Rezultatų apžvalga

## Finansiniai

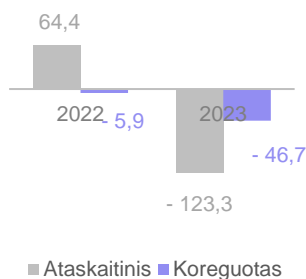
EBITDA, Koreguotas EBITDA <sup>AVR</sup>  
Mln. Eur



2023 m. EBITDA krito iki -126,4 mln. Eur ir buvo 229 % arba 224,7 mln. Eur mažesnis, o koreguotas EBITDA krito iki -36,2 mln. Eur ir buvo 331 % arba 51,9 mln. Eur mažesnis, palyginti su 2022 m. tuo pačiu laikotarpiu:

- koreguotas EBITDA sumažėjo dėl neigiamo nepriklausomo elektros energijos tiekimo veiklos rezultato pokyčio (-72,1 mln. Eur) buitinių vartotojų segmente, daugiausiai susijusio su nepalankiu reguliavimu tiekėjų ir ilgalaikių fiksuotų kainų elektros energijos pirkimo-pardavimo sutarčių (PPA) ir sutarties foneo mokesčių atžvilgiu. Rezultatą dalinai kompensavo teigiamas pokytis iš gamtinių dujų tiekimo veiklos (+20,5 mln. Eur) dėl pelningų pardavimų užsienio rinkose bei pajamų, susijusių su klientų perdeklaravimu, apskaičiavimo metodikos korekcijos.
- pagrindinės reikšmingo EBITDA sumažėjimo priežastys susijusios su bendrovės vykdomomis reguliuojamomis gamtinių dujų tiekimo gyventojams ir paskirtojo tiekimo veiklomis bei susiformavusiais laikiniais reguliaciniais skirtumais (žr. detalų atskleidimą prie metinių rezultatų 3.1 dalyje).

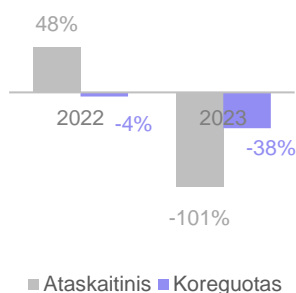
Grynasis pelnas, Koreguotas grynasis pelnas <sup>AVR</sup>  
Mln. Eur



2023 m. grynasis rezultatas siekė -123,3 mln. Eur ir buvo 291 % arba 187,8 mln. Eur mažesnis, o koreguotas grynasis rezultatas buvo -46,7 mln. Eur, t. y. 696 % arba 40,8 mln. Eur mažesnis, lyginant su 2022 m. tuo pačiu laikotarpiu:

- grynasis nuostolis 2023 m. formavosi dėl neigiamo EBITDA pokyčio (-224,7 mln. Eur, žr. komentarą prie EBITDA rodiklio), kurį kompensavo išaugusios pajamos iš finansinės veiklos (+5,1 mln. Eur) bei dėl neigiamo finansinio rezultato susiformavęs atidėtojo pelno mokesčio turto pokytis (+33,3 mln. Eur).
- koreguotas grynasis rezultatas sumažėjo dėl neigiamo koreguoto EBITDA pokyčio (-51,9 mln. Eur), kurį kompensavo išaugusios pajamos iš finansinės veiklos (+5,1 mln. Eur).

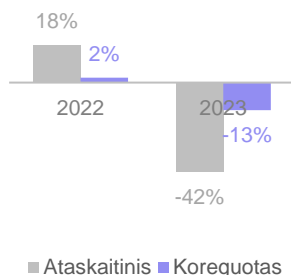
ROE (12 mėn.), Koreguotas ROE (12 mėn.) <sup>AVR</sup>  
%



ROE per metus sumažėjo 149 p. p. kai tuo tarpu koreguotas ROE 34 p. p.:

- ROE sumažėjo dėl grynojo nuostolio pokyčio (-187,8 mln. Eur, žr. komentarą prie grynojo pelno rodiklio) ir sumažėjusio vidutinio nuosavo kapitalo (-11,3 mln. Eur), kurio pokytį lėmė: 2023 metais padidintas įstatinis kapitalas nuo 40,14 mln. Eur iki 41,15 mln. Eur ir išleisti akcijų priedai (+93,9 mln. Eur); grynojo pelno pokytis per 2022 m. (+57,2 mln. Eur) ir grynojo pelno pokytis per 2023 m. (-187,8 mln. Eur); išvestinių finansinių priemonių apsidraudimo rezerve apskaitytas teigiamas tokių išvestinių finansinių priemonių rezultatas už 2022 m. (+47,5 mln. Eur) bei apskaitytas neigiamas tokių išvestinių finansinių priemonių rezultatas už 2023 m. (-86,4 mln. Eur).
- koreguotas ROE sumažėjo dėl neigiamo koreguoto pelno pokyčio (-40,8 mln. Eur, žr. komentarą prie koreguoto grynojo pelno rodiklio), taip pat dėl sumažėjusio vidutinio nuosavo kapitalo (-11,3 mln. Eur).

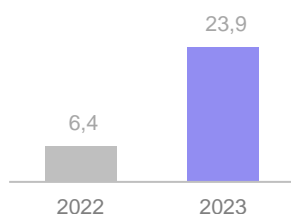
ROCE (12 mėn.), Koreguotas ROCE (12 mėn.) <sup>AVR</sup>  
%



ROCE per metus sumažėjo 60 p. p. kai tuo tarpu koreguotas ROCE 15,4 p. p.:

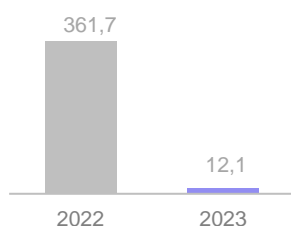
- ROCE rodiklis krito dėl sumažėjusio grynosios skolos rodiklio (Vidutiniškai -210,9 mln. Eur per metus, žr. komentarą prie grynosios skolos rodiklio) ir sumažėjusio EBIT ( pokytis -225,6 mln. Eur), kurio pokyčio pagrindinės priežastys atskleistos prie EBITDA rodiklio.
- koreguotas ROCE sumažėjo (-15,4 p. p) dėl sumažėjusio grynosios skolos rodiklio (Vidutiniškai -210,9 mln. Eur per metus, žr. komentarą prie grynosios skolos rodiklio).

### Investicijos <sup>AVR</sup> Mln. Eur




2023 m. Investicijos daugiausiai buvo susiję su informacinių sistemų atnaujinimu bei vystymu, kasdienių operacijų robotizavimu ir sprendimais klientams internetinėje „Ignitis“ svetainėje (+2,6 mln. Eur), projektinės veiklos investicijomis į žalius energetikos sprendimus verslui ir gyventojams (+2,2 mln. Eur) bei elektromobilių įkrovimo tinklo „Ignitis ON“ plėtra (+14,3 mln. Eur).

### Grynoji skola <sup>AVR</sup> Mln. Eur



2023 m. pabaigoje Grynoji skola sudarė 12,1 mln. Eur ir sumažėjo 97 % (arba -349,6 mln. Eur.). Dėl kritusių vidutinės gamtinių dujų kainos (2023 m. dujų indekso „TTF“ kainos vidurkis vidutiniškai krito 63 %, lyginant su tuo pačiu 2022 m. laikotarpiu) ir elektros energijos kainos (-51,8 %), „Ignitis“ apyvartinis kapitalas ir skolos rodiklis metų eigoje reikšmingai sumažėjo (2023 m. vidutinė grynoji skola buvo -210,9 mln. Eur mažesnė, lyginant su tuo pačiu 2022 m. laikotarpiu). Be to „Ignitis“ ėmėsi aktyvių veiksmų: persiderėtos dalies didmeninių sutarčių sąlygos dėl mokėjimo terminų, sutrumpinti klientams siūlomi atsiskaitymo terminai, dalis didesnių pardavimų atlikti gavus avansinius mokėjimus, taip pat buvo pasirašoma daugiau nei įprasta dvišalių fizinės elektros energijos įsigijimo sutarčių, kurioms nėra reikalingi užstatai, taip optimizuotas finansavimo (įsk. garantijų limitus) portfelis.

### FFO (12 mėn.) / Grynoji skola <sup>AVR</sup> %



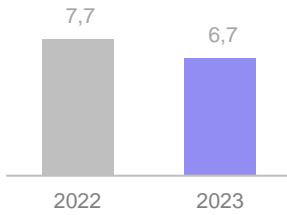
Pinigų srautų iš pagrindinės veiklos (FFO)/Grynosios skolos rodiklis sumažėjo dėl Grynosios skolos neigiamo pokyčio (-349,6 mln. Eur – žr. komentarą prie grynosios skolos rodiklio), bei sumažėjusio FFO (-224,7 mln. Eur lyginant su 2022 m.). Pagrindinė FFO sumažėjimo priežastis buvo dėl neigiamo EBITDA pokyčio (-224,7 mln. Eur, žr. komentarą prie EBITDA rodiklio).

<sup>AVR</sup> Alternatyvūs veiklos rodikliai – tai vidiniam veiklos valdymo vertinimui naudojami pakoreguoti šiame pranešime pateikiami skaičiai. Šie rodikliai nėra apibrėžti tarptautiniais finansinės atskaitomybės standartais (TFAS) ir neatitinka TFAS reikalavimų. Alternatyvių veiklos rodiklių apibrėžtys pateiktos „Ignitis grupės“ svetainėje ([nuoroda](#)).



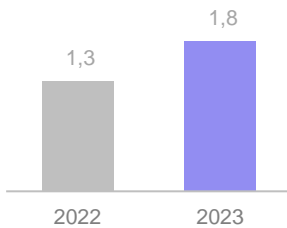
## Veiklos

### Elektros energijos pardavimai iš viso <sup>AVR</sup> TWh



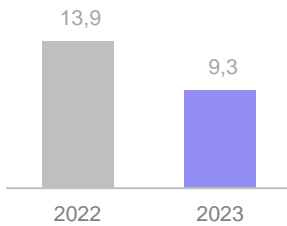
Bendras parduotas elektros energijos kiekis mažmeninėje rinkoje 2023 m. sumažėjo beveik 14 % lyginant su 2022 m. Elektros energijos pardavimai mažėjo tiek privačių (-15 %), tiek verslo klientų (-13 %) segmentuose. Pagrindinė pardavimų privatiems klientams mažėjimo priežastis vykstantis rinkos liberalizavimo procesas. Neprastai šilti metai, aukštos kainos ir besikeičiantys vartotojų įpročiai lėmė 16 % mažesnius pardavimus Lietuvos verslui. Mažėjimas buvo ir Latvijos rinkoje (-33 %). Tuo tarpu Lenkijos verslo segmento rinkoje 2023 m. buvo vykdoma sėkminga plėtra ir pardavimai didėjo 66 %.

### Iš jų: nepriklausomo tiekimo elektros energijos pardavimai gyventojams Lietuvoje TWh



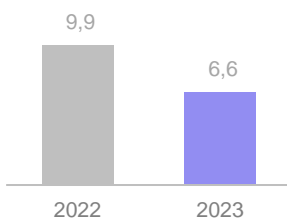
Nepriklausomo tiekimo elektros energijos pardavimai gyventojams Lietuvoje 2023 m. reikšmingai augo ir sudarė beveik 1,8 TWh. 2021 m. liepos 1 d. prasidėjo II-asis elektros tiekimo rinkos liberalizavimo etapas gyventojams, kurie per metus suvartoja ne mažiau negu 1000 kWh. Ilgametė patirtis bei įgytas klientų pasitikėjimas 2023 m. suteikė galimybę toliau stiprinti savo, kaip nepriklausomo elektros energijos tiekėjo, poziciją – turima rinkos dalis pagal objektų skaičių metų pabaigoje siekė 74 %

### Gamtinių dujų pardavimai iš viso TWh



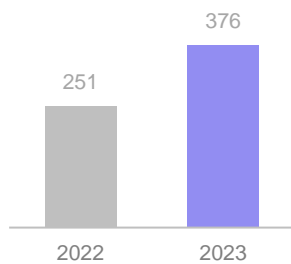
Gamtinių dujų pardavimai 2023 m. sudarė 9,3 TWh ir sumažėjo 33 %, lyginant su 2022 m. Didžiausią įtaką pardavimo apimčių mažėjimui turėjo mažesni pardavimai verslo klientams Lietuvoje ir kaimyninėse šalyse – Suomijoje, Latvijoje, Estijoje. Pardavimai verslo klientams mažėjo 43 % dėl verslo veiklos apimčių mažėjimo ir perėjimo prie alternatyvaus kuro. Didmenos pardavimai mažėjo 31 %.

### Iš jų: mažmeninė prekyba TWh



2023 m. mažmeniniai dujų pardavimai mažėjo beveik 34 %. Didžiausias mažėjimas buvo Suomijos (-64 %) ir Latvijos (-55 %) rinkose. Nuo žemos bazės sparčiau augo pardavimai Lenkijoje. Lietuvoje mažmeniniai dujų pardavimai privatiems klientams 2023 m., lyginant su ankstesniais metais, mažėjo 8 %, o verslo klientams – 43 %.

**Elektromobilių įkrovimo prieigos („Ignitis ON“) (laikotarpio pabaigai), vnt.**



2023 m. pabaigoje „Ignitis ON“ platformoje, veikiančioje Lietuvoje, Latvijoje ir Estijoje, iš viso veikė 376 elektromobilių įkrovimo prieigos, tai 50 % daugiau negu 2022 m. pabaigoje.

**AVR** Alternatyvūs veiklos rodikliai – tai vidiniam veiklos valdymo vertinimui naudojami pakoreguoti šiame pranešime pateikiami skaičiai. Šie rodikliai nėra apibrėžti tarptautiniais finansinės atskaitomybės standartais (TFAS) ir neatitinka TFAS reikalavimų. Alternatyvių veiklos rodiklių apibrėžtys pateiktos „Ignitis grupės“ svetainėje ([nuoroda](#)).

## 2. Verslo apžvalga

---

2.1	Verslo modelis	12
2.2	Veiklos aplinka	15
2.3	Strategija	21

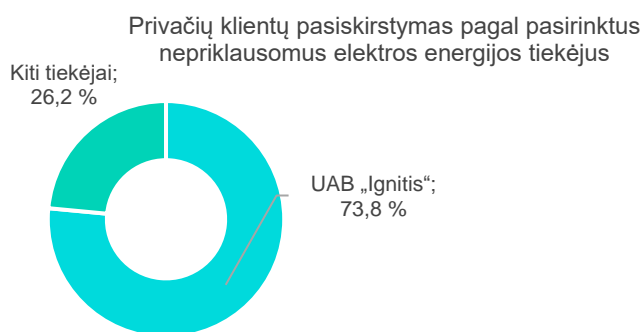
---

## 2.1 Verslo modelis

Pagrindinė „Ignitis“ veikla yra elektros energijos ir gamtinių dujų tiekimas. Svarbiausias energetikos paslaugas „Ignitis“ teikia daugiau kaip 1,4 mln. Lietuvos gyventojų ir užima vis didesnes rinkos dalis kitose Baltijos valstybėse bei Lenkijoje. „Ignitis“ taip pat plėtoja išmaniųjų paslaugų asortimentą, rinkai siūlo elektromobilių įkrovimo sprendimus, teikia elektros energijos balansavimo paslaugas, saulės elektrinių gaminamos elektros energijos sprendimus bei kitus technologinėmis naujovėmis grįstus energetinius pasiūlymus. Kitos „Ignitis“ vykdomos veiklos – elektros vartojimo planavimas ir/ar balansavimas, prekyba kilmės garantijomis bei išvestinėmis finansinėmis priemonėmis.

### Elektros energijos tiekimas

„Ignitis“ elektros energiją tiekia Lietuvos, Latvijos, Estijos ir Lenkijos rinkose. Lietuvoje elektros energija tiekama energetikos, pramonės, smulkią komercinio sektoriaus įmonėms ir buitiniams vartotojams. Valstybinės energetikos reguliavimo tarybos (toliau – VERT) duomenimis, 2023 m. pabaigoje „Ignitis“ turėjo beveik 44 % verslo klientų sektoriaus rinkos Lietuvoje. Bendrovės duomenimis, elektros energiją ji tiekia daugiau negu 25 tūkst. verslo klientų visose savo rinkose.



„Ignitis“ Lietuvoje turi VERT išduotą visuomeninio elektros energijos tiekimo licenciją. Iki 2020 m. „Ignitis“ užėmė beveik 100 % buitinių vartotojų elektros rinkos vykdydama visuomeninio tiekimo veiklą, tačiau prasidėjus rinkos liberalizavimui visuomeninio tiekimo veikla, teisės aktų nustatyta tvarka, bus

nutraukta 2025 m. pabaigoje.

2023 m. pabaigoje Lietuvos rinkoje iš viso veikė 4 nepriklausomi elektros tiekėjai, galintys tiekti elektros energiją privatiems klientams, tarp kurių „Ignitis“ yra rinkos lyderis. „Ignitis“ kaip nepriklausomą tiekėją, metų pabaigoje buvo pasirinkę beveik 74 % visų Lietuvos gyventojų.

Iš viso 2023 m. „Ignitis“ Lietuvoje pardavė 5,2 TWh elektros energijos, iš kurių 3,03 TWh – verslo klientams, o 2,19 TWh privatiems klientams. Pardavimai Latvijoje verslo klientams sudarė 0,75 TWh, Lenkijoje – 0,69 TWh.

### Dujų tiekimo veikla

„Ignitis“ yra išskirtinė regione bendrovė, užsitikrinusi gamtinių dujų tiekimą iš keturių skirtingų šaltinių. Ji turi ilgalaikio SGD tiekimo sutartis, gamtines dujas perka trumpalaikių SGD sandorių rinkoje, įsigyja vamzdynais tiekiamas gamtines dujas ir aktyviai naudojami Latvijos Inčiukalnio požemine gamtinių dujų saugykla.

2023 m. „Ignitis“ aktyviai veikė tiek mažmeninėje, tiek didmeninėje rinkose, pirko ir pardavė gamtines dujas biržoje bei prekiaavo su kitais didmeninės rinkos dalyviais. Taip pat teikė dujų srautų balansavimo paslaugas, gebėjo pastebimai prisidėti prie tiekimo saugumo užtikrinimo visame regione, Europai susiduriant su tiekimo ribojimo iššūkiais.

Kaip ir ankstesniais metais, greta dujų tiekimo veiklos „Ignitis“ dujomis prekiaavo didmeninėje „GET Baltic“ dujų biržoje. 2023 m. GET Baltic gamtinių dujų biržos bendra apyvarta buvo 8,6 TWh gamtinių dujų, t. y. 24,9 proc. daugiau nei 2022 m. (6,9 TWh).

Nuo 2019 m. „Ignitis“ užtikrina suskystintų gamtinių dujų (SGD) terminalo paskirtojo tiekimo funkciją. Šią veiklą bendrovė perėmė po to, kai prie jos buvo prijungta kita „Ignitis grupė“ įmonė – LITGAS. SGD terminalo infrastruktūros veikimui palaikyti minimaliu režimu, reikalingas tam tikras kiekis gamtinių dujų – vadinamas būtinuoju, kuris turi būti tiekiamas per SGD terminalą – pripildant saugyklas, jas išdujinant ar perkraunant ir patiekiant į Lietuvos gamtinių dujų sistemą arba tarptautinę SGD rinką. LR SGD terminalo įstatyme ir gamtinių dujų tiekimo diversifikavimo tvarkos apraše nustatyta, kad būtinąjį kiekį turi patiekti paskirtasis tiekėjas (konkurso būdu 10 metų skiriamas Energetikos ministerijos), sudarydamas sutartį su SGD tiekėju. Paskirtasis tiekėjas terminalo veiklos užtikrinimui būtiną SGD kiekį parduoda konkurencinėje rinkoje, o jam kompensuojamos tik tos sąnaudos, kurias dėl savo veiklos specifikos išskirtinai patiria paskirtasis tiekėjas ir kurių nepatiria kiti gamtinių dujų tiekėjai.

Iš viso 2023 m. „Ignitis“ dujų tiekimas ir prekyba rinkoje sudarė 9,29 TWh, iš kurių: 4,24 TWh priskiriama verslo klientams; 2,34 TWh privatiems klientams; likusi dalis – didmeniniai sandoriai.

2022 m. pabaigoje „Ignitis“ pirmoji Lietuvoje pradėjo importuoti biometaną, kurį tieks verslo klientams, vietoj gamtinių dujų. 2023 m. biometano, kuris yra palankesnė gamtai gamtinių dujų alternatyva, bendrovė importavo 33 945 MWh.

## Elektromobilių įkrovimas ir atsinaujinančių išteklių energetika



„Ignitis“ valdo didžiausią Lietuvoje greito elektromobilių įkrovimo tinklą „Ignitis ON“, kurio plėtra, kaip viena iš strateginių bendrovės veiklos sričių, numatyta dar 2022 metų pabaigoje. Dėl šios priežasties buvo įkurtas „Ignitis“ elektrinio mobilumo departamentas, išplėtos komandos tiek Lietuvoje, tiek Latvijoje bei Estijoje. Tai leido 2023 m. net 67 % padidinti įrengtų įkrovimo priegų kiekį – nuo 251 vnt. 2022 m. iki 376 vnt. 2023 m.

2023 m. spalio mėn. „Ignitis ON“ pirmoji Baltijos šalyse įrengė 400 kW galingumo elektromobilių įkrovimo stotelę, kurioje elektromobilį bus galima įkrauti per maždaug 7 minutes. Kol kas visą įkrovimo stotelės potencialą ir įkrovimo greitį pajėgus išnaudoti tik komercinis transportas – elektriniai vilkikai, tačiau nėra abejonių, kad netolimoje ateityje daugės elektromobilių, kurie bus pajėgūs įsikrauti 400 kW sparta.

Sparčiai besiplečiantis „Ignitis ON“ tinklas 2023 m. įrengė pirmąsias elektromobilių įkrovimo stoteles šalia prekybos tinklo „Maxima“ parduotuvių, 22 įkrovimo priegas Anykščiuose, laimėjo Zarasų savivaldybės skelbtą konkursą 30 elektromobilių įkrovimo priegoms įrengti, taip pat sudarė sutartį su Marijampolės savivaldybe dėl 22 priegų įrengimo.

„Ignitis“ 2023 m. rudenį pasirašė strateginės partnerystės sutartį dėl ne mažiau kaip 110 viešų elektromobilių įkrovimo priegų net 15 šalies miestų su „Baltisches Haus“, plėtojančia ir valdančia komercinės paskirties nekilnojamąjį turtą visoje Lietuvoje. Įkrovimo priegoms įsikurs šalia prekybos centrų ir kitų komercinės paskirties vietų ir tuose miestuose bei miesteliuose, kuriuose jos ypač laukiamos.

Per 2023 m. elektrą gaminančių vartotojų bendruomenė išaugo dvigubai. Augimo prielaidos susiformavo dar 2022 m. viduryje, kuomet žmonės pradėjo ieškoti būdų sutaupyti ir apsirūpinti pigesne elektros energija. Tiek gyventojai, tiek verslas suskubo įsirengti savo elektrines arba rezervuoti nutolusius saulės parkus. Dalis tuo metu pradėtų statyti saulės ir vėjo elektrinių, pardėjo veikti tik 2023 m.

Per 2023 m. 1 889 klientai sudarė sutartis / rezervavo saulės elektrines www.eparkai.lt platformoje. Bendroji rezervuotų elektrinių galia sudaro 7 939 MW. Per praėjusius metus naujai prijungti 4 368 eparkai.lt naudotojai, o galia sudaro 19 800 kW.

Per praėjusius metus gaminantys vartotojai į tinklą pateikė net 544 tūkst. MWh elektros energijos – beveik triskart daugiau nei 2022 m. Didžioji dalis šios elektros pagaminta iš saulės, mat bendra

saulės elektrinių galia siekia apie 1 GW, o vėjo ir biokuro jėgainių – atitinkamai 173 MW ir 110 MW galios.

Taip pat „Ignitis“, sudarydama ilgalaikius elektros energijos įsigijimo kontraktus tiesiogiai su atsinaujinančios energijos gamintojais, bei didindama iš atsinaujinančių išteklių pagamintos elektros energijos tiekimą savo klientams, prisideda prie „Ignitis grupės“ vykdomos neutralios CO2 strategijos įgyvendinimo.

## 2.2 Verslo aplinka

### Elektra

2023 m. „Ignitis“ vykdė didmeninės ir mažmeninės prekybos elektros energija veiklą Lietuvoje, elektros energijos portfelį įsigydama Šiaurės Europos šalių elektros biržoje „Nord Pool“ (toliau – NP) arba dvišaliais kontraktais. 2022 m. iš rinkos pasitraukus AB „Inter RAO Lietuva“ ir UAB „Perlas Energija“, pagrindiniai konkurentai mažmeninėje elektros energijos tiekimo rinkoje buvo UAB „Elektrum Lietuva“ ir UAB „Enefit“. Paminėtina, kad nepaisant augančios konkurencijos rinkoje, „Ignitis“ išlaiko lyderės poziciją mažmeninėje rinkoje.

Per pastaruosius kelerius metus regione įvyko didelių pokyčių, susijusių su elektros energijos ir gamtinių dujų srutais. Nuo 2021 m. rudens elektros energijos importas iš Rusijos ir Baltarusijos į Lietuvą nutrauktas dėl Baltarusijos Astravo atominės elektrinės (Baltarusijos AE) paleidimo. Be to, visos Baltijos šalys nuo 2022 m. II ketvirčio sustabdė elektros importą iš Rusijos, kai Europos elektros energijos rinka „Nord Pool“ sustabdė prekybą rusiška elektros energija. Svarbu paminėti, jog Lietuva yra viena iš Europos šalių, turinčių daugiausiai elektros energijos jungčių, kas įgalina patenkinti elektros energijos poreikį nepaisant sumažėjusių srautų, o jos elektros sistemos atsparumas ir patikimumas dar labiau padidės po to, kai 2025 m. bus baigtas sinchronizacijos su kontinentine Europa projektas.



Elektros energijos rinkoje nuo 2023 m. stebimas kainų sumažėjimas – vidutinė elektros sistemos kaina 2023 m. buvo 58 % mažesnė, palyginti su tuo pačiu laikotarpiu ankstesniais metais. Aukščiausios vidutinės kainos fiksuotos Lenkijos rinkoje, kurioje vidutinė 2023 m. kaina viršijo 111 Eur/MWh (33 % sumažėjimas). Lietuvoje, Latvijoje bei Estijoje 2023 m. kainų lygis buvo panašus, kainos mažėjo atitinkamai apie 59 %, 59 % ir 53 %. Elektros kainų mažėjimą Baltijos regione lėmė palankus gamtinių dujų atsargų kiekis saugyklose, mažėjanti paklausa ir stabilizavęsis hidroenergijos rezervas Skandinavijoje. Nepaisant to, kainų svyravimui Baltijos regione įtakos turėjo elektros linijų priežiūros darbai, skirti rengtis sinchronizacijai su ES tinklais.

Elektros kainos, Eur/MWh	2023	2022	2021	2023 vs 2022 Δ, %
„Nord Pool“ Sistemos kaina	56,6	135,9	62,3	-58,3 %
Lietuva	94,6	230,2	90,5	-58,9 %
Latvija	94,1	226,9	88,8	-58,5 %
Estija	91,0	192,8	86,7	-52,8 %
Suomija	56,6	154,0	72,3	-63,2 %
Lenkija	111,9	167,6	86,4	-33,3 %

2023 m. „Ignitis“ vykdė žalios elektros energijos pardavimus ir iš viso patiekė 1,2 TWh žalios elektros energijos, tai 53,6 % mažiau nei tuo pačiu laikotarpiu 2022 m. Bendra žaliosios energijos dalis elektros energijos pardavimuose 14 p. p. sumažėjo lyginant su ankstesniu laikotarpiu, ir 2023 m. sudarė 18 %. Pagrindinė priežastis dėl kurios mažėjo žaliosios energijos pardavimai 2023 m. – itin aukštos žaliųjų sertifikatų kainos.

## Gamtinės dujos

Gamtinių dujų tiekimo veiklą „Ignitis“ vykdo Lietuvoje, Latvijoje, Lenkijoje ir Suomijoje.

Lietuvoje „Ignitis“ užima daugiau negu 99 % privačių klientų rinkos. Verslo klientų segmente, „Ignitis“ 2023 m. buvo vienas iš 23 dujų tiekimą vykdyusių subjektų (2023 m. I pusm. VERT duomenys). 2023 m. I pusmetį „Ignitis“ pagal verslo klientams parduotus gamtinių dujų kiekius užėmė 45,6 % mažmeninės gamtinių dujų rinkos.

Į Suomijos gamtinių dujų tiekimo rinką „Ignitis“ įžengė 2020 m. ir tapo vienu iš pirmųjų žaidėjų konkurencijai atvertoje Suomijos rinkoje. 2023 m. rinkos dalis siekė 15 %. Gamtinės dujos Suomijos vartotojams pristatomos „Balticconnector“ dujotiekio jungtimi.

2023 m. gamtinių dujų kainos bei rinka stabilizavosi ir tai atsispindėjo kainų indeksuose – „TTF ICE“ kaina 2023 m. vidutiniškai buvo 63 % žemesnė lyginant su tuo pačiu 2022 m. periodu. Baltijos jūros regione šiais metais taip pat pradėjo veikti naujas suskystintų gamtinių dujų terminalas Suomijos įlankoje, sulig kurio atidarymu buvo žengtas dar vienas žingsnis stiprinant šio regiono energetinę nepriklausomybę. Pagrindiniai veiksniai, lėmę gamtinių dujų kainų mažėjimą buvo pakankamas gamtinių dujų lygis saugyklose, šilta žiema, augantys SGD importą įgalinantys pajėgumai ir mažesnis vartojimas, lyginant su ilgalaikiais vidutinio vartojimo rodikliais.

2023 m. spalio mėnesį regiono dujų rinką sukūrė „Balticconnector“ dujotiekio pažeidimas, labiausiai įtakojęs Suomijos rinkos gamtinių dujų kainas. Nors šis pažeidimas nesutrukdė dujomis aprūpinti nei Suomijos nei Baltijos regiono, tačiau tai sukūrė laikiną gamtinių dujų disbalansą tarp Suomijos ir Baltijos valstybių.

Gamtinių dujų kainos vidurkis, Eur/MWh	2023	2022	Δ, %
Gamtinės dujos – TTF ICE	48,5	131,9	-63,2 %

Lietuva buvo pirmoji ES valstybė narė, kuri 2022 m. II ketv. pradžioje sustabdė dujų pirkimą iš „Gazprom“, pakeisdama jas SGD krovniais – pagrinde iš JAV ir Skandinavijos šalių. Be to, 2022 m. liepos 1 d. įsigaliojo įstatymas, draudžiantis importuoti gamtines dujas iš Rusijos ir kitų šalių, keliančių grėsmę šalies nacionaliniam saugumui. 2022 m. rudenį „Ignitis“ Lietuvos SGD terminale Klaipėdoje užtikrino vietą 6 papildomiems SGD kroviniams (be esamų 4, galiojančių iki 2024 m. pabaigos) per metus iki 2032 m. pabaigos.

2022 m. sustabdžius gamtinių dujų importą per „Nord Stream I“, Europoje smarkiai išaugo konkurencija dėl SGD krovinių, tačiau „Ignitis“ sėkmingai ir greitai prisitaikė prie pakitusių tiekimo sąlygų – išnaudojant turimus Klaipėdos LNG terminalo pajėgumus gebėjo vykdyti savo įsipareigojimus klientams ir netgi didino gamtinių dujų eksporto apimtis į kaimynines valstybes. Dėl aukštų kainų suaktyvėjo investicijos į atsinaujinančios energijos gamybą, kas prisidėjo tiek prie žemesnių gamtinių dujų kainų 2023 m., tiek prie dujų paklausos mažėjimo.

2023 m. Lietuvos Respublikoje gamtinių dujų suvartojimas siekė 14,96 TWh, t. y. 4,0 % mažiau nei 2022 m. (15,58 TWh). Bendram Lietuvos rinkos dujų vartojimui didelę įtaką turi didžiausios vartotojos – Achemos gamybos grafikas.

Dujų rinkai vis labiau tampant priklausomai nuo SGD rinkos pokyčių bet koks pasaulyje vykstantis įvykis (darbuotojų streikai, kariniai veiksmai) lems dujų kainas.

## Elektromobilių įkrovimas

Dėl susirūpinimo aplinkos tarša griežtėjant reikalavimams šalims mažinti CO<sub>2</sub> kiekį atmosferoje, Europoje itin skatinamas vairuotojų perėjimas prie ekologiškesnių transporto priemonių. Vienas iš skatinimo būdų – elektromobilių įkrovimo stotelių įrengimas.



LR Susisiekimo ministerija planuoja iki 2030 m. Europos Sąjungos (ES) lėšomis šį tinklą išplėsti septynis kartus – iki daugiau nei 7 tūkst. įkrovimo prieigų. Įkrovimo infrastruktūros tinklas bus plečiamas šalia valstybinės reikšmės kelių įkuriant net elektromobilių įkrovimo parkus, degalinėse, stotyse, oro ir vandens uostuose bei miestuose, ne tik savivaldybių valdomuose, bet ir privačiuose žemės sklypuose. Tam 2023–2026 m. laikotarpiu Lietuvoje iš viso numatytos 90 mln. eurų investicijos. Visuose Lietuvos miestuose įkrovimo infrastruktūra bus vystoma įgyvendinant savivaldybių patvirtintus plėtrus planus, kartu skatinant ir privačias iniciatyvas.

Lietuvos automobilių kelių direkcijos duomenimis, 2023 m. pabaigoje Lietuvoje buvo registruoti 46 įkrovimo operatoriai ir veikė 1455 viešųjų ir pusiau viešųjų elektromobilių įkrovimo prieigų.

Lietuvoje daugiausia elektromobilių įkrovimo stotelių (38 %) įrengta šalia A kategorijos kelių, mažuose miestuose, beveik ketvirtadalis šalia TEN-T kelių, prekybos centrų, populiarių parduotuvių, turistų traukos vietų ir itin judrioje didžiųjų miestų vietose, 19 % kitų miestų judriausiose vietose. Didžiausią rinkos dalį 2023 m. pabaigoje elektromobilių įkrovimo tinkle užėmė „Ignitis ON“ – 22 % UAB „Stova“ – 19 %, „Inbalance Grid“ ir LR savivaldybės bei valstybinės įmonės – po 16 %.

2023 m. pabaigoje Latvijoje buvo 882 elektromobilių įkrovimo prieigos. Daugiausia elektromobilių įkrovimo stotelių Latvijoje (72 %) buvo įrengta šalia TEN-T kelių, prekybos centrų, populiarių parduotuvių, turistų traukos vietų ir itin judrioje didžiųjų miestų vietose, 17 % – šalia A kategorijos kelių, mažuose miestuose ir apie 11 % kitų miestų judrioje vietose. Didžiausią rinkos dalį (41 %) elektromobilių įkrovimo tinkle užėmė CSDD, 29 % – „Elektrum“. „Ignitis“ rinkos dalis sudarė – 1,4 %.

2023 m. pabaigoje Estijoje buvo daugiau negu 1000 elektromobilių įkrovimo prieigų. Daugiausia elektromobilių įkrovimo stotelių Estijoje (62 %) įrengta šalia TEN-T kelių, prekybos centrų, populiarių parduotuvių, turistų traukos vietų ir itin judrioje didžiųjų miestų vietose. Didžiausias rinkos dalis elektromobilių įkrovimo tinkle užėmė „Enefit Volt“ (39 %) ir „Eleport“ (21 %).

## Reguliacinė aplinka Europoje

Tema	Aprašymas	Priėmimo data	Poveikis „Ignitis“
Energijos vartojimo efektyvumo direktyvos peržiūra	Siekiant užtikrinti ES tikslo iki 2030 m. sumažinti šiltnamio efektą sukeliančių dujų kiekį bent 55 proc. (palyginti su 1990 m. lygiu) įgyvendinimą, 2023 m. rugsėjo 13 d. buvo priimta atnaujinta Energijos vartojimo efektyvumo direktyva, pagal kurią, išskeltas naujas tikslas iki 2030 m. sumažinti ES galutinės energijos suvartojimą 11,7 proc. ir nustatytas reikalavimas ES valstybėms narėms per įpareigojimų taikymo laikotarpį (2021–2030 m.) pasiekti suminį galutinės sutaupytos energijos kiekį. Be to, direktyvoje įtvirtintas pagrindinis ES energetikos politikos principas – „svarbiausia – energijos vartojimo efektyvumas“, todėl ES valstybės narės, priimdamos visus susijusius politikos ir pagrindinius investavimo sprendimus energetikos ir ne energetikos sektoriuose, turi atsižvelgti į energijos vartojimo efektyvumą. Remiantis šia direktyva, valstybės narės, įgyvendindamos savo energijos taupymo priemones, privalo pirmenybę teikti pažeidžiamiems vartotojams ir socialiniuose būstuose gyvenantiems asmenims bei daugiau dėmesio skirti energetinio skurdo mažinimui. Be to, direktyva išplečia pareigos atlikti energijos vartojimo auditą taikymo sritį, įtraukdama visas įmones, nepriklausomai nuo jų dydžio (t. y. įskaitant mažas ir vidutines įmones), kurių suvartojamos energijos kiekis viršija tam tikrą ribą. Direktyva taip pat nustato prievolę stambiams pramoniniams energijos vartotojams įgyvendinti energijos naudojimo vadybos sistemas.	2023 m. rugsėjo 13 d.	Pranešimo skelbimo dieną finansinio poveikio įvertinti neįmanoma.
Vandenilio ir dujų rinkų dekarbonizavimo paketas	Taryba ir Parlamentas pasiekė preliminarų politinį susitarimą dėl i) reglamento, kuriuo nustatomos bendros atsinaujinančių išteklių ir gamtinių dujų bei vandenilio vidaus rinkos taisyklės, ir ii) direktyvos, kuria nustatomos bendros atsinaujinančių išteklių ir gamtinių dujų bei vandenilio vidaus rinkų taisyklės. Šis paketas yra paketo „Fit for 55“ dalis. Jais siekiama sukurti specialios vandenilio infrastruktūros ir rinkų bei integruoto tinklo planavimo reglamentavimo sistemą. Jais taip pat nustatomos vartotojų apsaugos taisyklės ir stiprinamas tiekimo saugumas. (i) Vandenilio ir dujų reglamentavimas  Reguliavimo tikslas – sudaryti palankesnes sąlygas atsinaujinančių ir mažai anglies dioksido į aplinką išskiriančių dujų, visų pirma vandenilio ir biometano, skverbimuisi į energetikos sistemą. Svarbios naujovės: – numatomas atskiras naujas vandenilio sektoriaus subjektas – ES vandenilio tinklo operatorių subjektas (ENNOH);	Reglamentas: 2023 m. gruodžio 15 d. (pasiūlymas)  Direktyva: 2023 m. gruodžio 14 d. (pasiūlymas)	Bendras poveikis yra teigiamas, nes pataisos spartina energetikos sektoriaus transformaciją, o tai tiesiogiai koreliuoja su „Ignitis grupės“ strategija.

	<ul style="list-style-type: none"> <li>- nuostatos, leidžiančios valstybėms narėms nustatyti gamtinių dujų, įskaitant suskystintas gamtines dujas (SGD), tiekimo iš Rusijos ar Baltarusijos apribojimus;</li> <li>- nustatyti standartines nuostatas, kuriomis būtų įgyvendinamas solidariumo principas krizės atveju, kai nėra dvišalių susitarimų;</li> <li>- vandenilio rinkoje kiekviena nacionalinė reguliavimo institucija turi konsultuotis su kaimyninėmis nacionalinėmis reguliavimo institucijomis dėl tarifų metodikos projekto ir pateikti jį Energetikos reguliavimo institucijų bendradarbiavimo agentūrai (ACER);</li> <li>- pripažintas ES siekis didinti biometano gamybą.</li> </ul> <p>(ii) Vandenilio ir dujų direktyva</p> <p>Šia direktyva siekiama palengvinti atsinaujinančių ir mažai anglies dioksidą išskiriančių dujų skverbimąsi į energetikos sistemą, sudarant sąlygas atsisakyti gamtinių dujų, kad iki 2050 m. būtų pasiektas ES tikslas užtikrinti poveikio klimatui neutralumą. Svarbios naujovės:</p> <ul style="list-style-type: none"> <li>- susitarta dėl vandenilio perdavimo sistemos operatorių (PSO) ir skirstymo sistemos operatorių (SSO) pasidalijimo;</li> <li>- valstybės narės turi užtikrinti, kad teisė keisti tiekėją ar rinkos dalyvų vartotojams būtų suteikiama nediskriminuojant jų sąnaudų, pastangų ir laiko atžvilgiu;</li> <li>- valstybės narės įgaliotos nuspręsti, kaip apsaugoti pažeidžiamus vartotojus nuo atjungimo;</li> <li>- nustatomas geresnis vandenilio, elektros energijos ir gamtinių dujų tinklų plėtros planų koordinavimas.</li> </ul>		
REMIT	<p>Europos Sąjunga pasiekė susitarimą dėl reglamento dėl didmeninės energijos rinkos vientisumo ir skaidrumo (REMIT) pakeičių, siekiant geriau apsaugoti ES nuo didmeninės energijos rinkos manipuliavimo. REMIT reglamentu skatinama atvira ir sąžininga konkurencija Europos didmeninėse energijos rinkose ir sudaromos sąlygos didesniai rinkos skaidrumui ir vientisumui. REMIT yra platesnės ES elektros energijos rinkos modelio reformos dalis. Aktualūs reguliavimo pokyčiai:</p> <ul style="list-style-type: none"> <li>- rinkos dalyviai privalo užtikrinti, kad jų atstovas turėtų reikiamus įgaliojimus ir priemones, kuriomis užtikrintų, kad rinkos dalyviai veiksmingai ir laiku laikytųsi nacionalinių reguliavimo institucijų arba Europos Sąjungos energetikos reguliavimo institucijų bendradarbiavimo agentūros (ACER) sprendimų ir bendradarbiautų, jei jos prašo pateikti informaciją;</li> <li>- peržiūrėti ACER sprendimų priėmimo įgaliojimai ir kompetencija taikyti sankcijas. ACER dabar galės atlikti patikrinimus vietoje ir teikti prašymus pateikti informaciją, taip pat turės įgaliojimus priimti pareiškimus;</li> <li>- nustatytos prieštaravimo ACER naudojimuisi tyrimo įgaliojimais procedūros;</li> <li>- sankcijos juridiniams ir fiziniams asmenims už REMIT pažeidimus.</li> </ul>	2023 m. gruodžio 13 d. (pasiūlymas)	Pranešimo skelbimo dieną finansinio poveikio įvertinti neįmanoma, tačiau poveikis neturėtų būti reikšmingas.
ES elektros energijos rinkos modelio reforma	<p>Europos Sąjunga pasiekė susitarimą reformuoti ES elektros energijos rinkos modelį, siekiant:</p> <ul style="list-style-type: none"> <li>- sparčiau plėtoti atsinaujinančių energijos išteklių pajėgumus ir atsisakyti dujų;</li> <li>- sumažinti nepastovių iškastinio kuro kainų įtaką vartotojų sąskaitoms;</li> <li>- geriau apsaugoti vartotojus nuo kainų šuolių ateityje ir galimo manipuliavimo rinka;</li> <li>- kad ES pramonė taptų švaresnė ir konkurencingesnė.</li> </ul> <p>Nauju elektros energijos rinkos modeliu siekiama sumažinti elektros energijos kainų priklausomybę nuo nepastovių iškastinio kuro kainų, apsaugoti vartotojus nuo kainų šuolių, paspartinti energetikos sektoriaus transformaciją ir pagerinti vartotojų apsaugą. Tarp priemonių, dėl kurių susitarta, yra elektros energijos pirkimo sutarčių (angl. power purchase agreements, PPA) bei abipusių sandorių dėl kainų skirtumo (angl. two-way contracts for difference, CfDs) naujoms elektrinėms skatinimas, valstybių narių pajėgumų mechanizmo kūrimas, neribojant išmetamo CO2 kiekio iki 2028 m. pabaigos, laisvo elektros energijos tiekėjo pasirinkimo galimybė ir kt.</p> <p>Kiti aktualūs reguliavimo pokyčiai:</p> <ul style="list-style-type: none"> <li>- įteisinami dedikuoti matavimo įrenginiai ir elektros dalinimosi priemonės;</li> <li>- atnaujintos tinklo tarifų nustatymo metodikos;</li> <li>- didinamas lankstumo vaidmuo;</li> <li>- apibrėžtas PSO / ESO bendradarbiavimas;</li> <li>- atnaujinta garantinio elektros energijos tiekimo veikla ir pan.</li> </ul>	2023 m. gruodžio 19 d. (pasiūlymas)	Bendras poveikis yra teigiamas, nes pataisos spartina energetikos sektoriaus transformaciją, o tai tiesiogiai koreliuoja su „Ignitis grupės“ strategija.

## Reguliacinė aplinka Baltijos šalyse

Pavadinimas	Aprašymas	Priėmimo data	Poveikis „Ignitis“
Susitarimas dėl Baltijos šalių tinklų sinchronizacijos su kontinentine Europa	2023 m. rugpjūčio 2 d. Lietuvos, Latvijos ir Estijos PSO susitarė dėl konkrečių Baltijos šalių elektros tinklų sinchronizacijos su kontinentine Europa veiksmų ir termino. Sinchronizacija įvyks 2025 m. vasarį. Ji paankstinama beveik metais – anksčiau buvo numatyta ją užbaigti 2025 m. pabaigoje. Susitarime taip pat numatyta, kad 2024 m. vasarą, likus pusmečiui iki sinchronizacijos, Baltijos šalys atsisakys pratęsti BRELL sutartis, sudarytas su Rusijos ir Baltarusijos operatoriais. 2023 m. gruodžio 19 d. Europos Komisija bei Estijos, Latvijos ir Lietuvos vyriausybės atstovai pasirašė politinę deklaraciją, kuria įsipareigojo imtis visų priemonių, kad iki 2025 m. vasario mėn. trijų Baltijos šalių elektros tinklai būtų per Lenkiją prijungti prie kontinentinės Europos.	2023 m. rugpjūčio 2 d.	Bendras poveikis yra teigiamas, nes pataisos spartina energetikos sektoriaus transformaciją, o tai tiesiogiai koreliuoja su „Ignitis grupės“ strategija.
ACER sprendimas Nr. 17/2023 dėl alternatyvių pasiūlymų teikimo zonų konfigūracijų, kurios turi būti apsvarstytos atliekant Baltijos regiono pasiūlymų teikimo zonų peržiūrą	2023 m. gruodžio 21 d. ACER priėmė sprendimą, kad Baltijos regione nereikia tirti alternatyvių elektros energijos prekybos zonų konfigūracijų. Sprendimo priėmimo procedūra pradėta 2023 m. rugsėjo 26 d. ACER sprendimas grindžiamas 2021 m. iš suinteresuotųjų šalių gautais atsiliepimais, taip pat šia perdavimo sistemos operatorių (PSO) pateikta informacija: i) anksčiau ACER pateiktomis alternatyviomis konfigūracijomis ir ii) vietos ribinių kainų modeliavimo rezultatais (pagal 2020 m. lapkričio mėn. patvirtintą pasiūlymų zonų peržiūros metodiką). ACER išvada yra, jog dabartinė pasiūlymų teikimo zonų konfigūracija Baltijos regione yra tinkama, todėl prioriteto alternatyvų paieškai teikti nereikėtų. Nepaisant to, ši išvada neužkertama kelio ateityje atliekant peržiūras nagrinėti galimą Baltijos šalių pasiūlymų teikimo zonų sujungimą.	2023 m. gruodžio 21 d.	Pranešimo skelbimo dieną finansinio poveikio įvertinti neįmanoma.

## Reguliacinė aplinka Lietuvoje

Pavadinimas	Aprašymas	Priėmimo data	Poveikis „Ignitis“
Elektros energijos tiekėjų lankstumo sutartyse su privačiais klientais	Lietuvos Respublikos elektros energetikos įstatymo pakeitime nurodyta, kad naujose sutartyse su privačiais klientais, mažomis ir labai mažomis įmonėmis, tiekėjams draudžiama: - nutraukti sutartis; - vienašališkai neatlygintai nutraukti sutartis; - sudarant naujas sutartis, nustatyti nutraukimo mokesčius.	2023 m. Balandžio 27 d.	Pranešimo skelbimo dieną numatomas neigiamas poveikis.
Ilgalaikių tarpzoninių apsidraudimo produktų reguliavimas	Lietuvos reguliuotojas (VERT), vadovaudamasis Europos Komisijos reglamentu, įpareigojo AB „Litgrid“ (PSO) ne vėliau nei per 6 mėn. užtikrinti galimybę didmeninės elektros energijos rinkos dalyviams įsigyti ilgalaikio tarpzoninio apsidraudimo produktų neturint ilgalaikio perdavimo teisių. Visgi, PSO vėluoja įgyvendinti šį įsipareigojimą.	2023 m. birželio 27 d.	Pranešimo skelbimo dieną reikšmingas finansinis poveikis nenumatomas.
Grynojo atsiskaitymo apskaitos sistemos įdiegimas	Keli įstatymai (Lietuvos Respublikos atsinaujinančių išteklių energetikos įstatymas ir Lietuvos Respublikos elektros energetikos įstatymas) buvo pakeisti siekiant įtvirtinti grynojo atsiskaitymo (angl. net-billing) apskaitos sistemą.  Nurodytieji įstatymų pakeitimai taip pat apima šiuos pakeitimus ir reikalavimus: - nustatytas uždavinys siekti, kad iki 2030 m. elektros energijos gamybos iš atsinaujinančių energijos išteklių dalis, palyginti su elektros energijos suvartojimu, sudarytų ne mažiau kaip 55 proc.; - užtikrinta darni ir subalansuota atsinaujinančius energijos išteklius naudojančių elektrinių plėtra; - patikslinta hibridinių elektrinių ir energijos kaupimo įrenginių prijungimo prie elektros tinklų ir naudojimosi elektros tinklais sąlygos ir tvarka, taip pat pakeistos tinklo pajėgumų rezervavimo ir veiklos elektros energetikos sektoriuje rūšies keitimo taisyklės.	2023 m. gruodžio 19 d.	Bendras poveikis yra teigiamas, nes pataisos spartina energetikos sektoriaus transformaciją, o tai tiesiogiai koreliuoja su „Ignitis grupės“ strategija.
Elektros energijos perdavimo, skirstymo ir visuomeninio tiekimo paslaugų bei visuomeninio tiekimo kainos viršutinės ribos	ESO susitarė su reguliuotoju (VERT) dėl 160 mln. Eur. reguliacinio skirtumo grąžinimo grafiko keitimo į 2024–2031 m. (buvo 2024–2036 m.). Atsižvelgdama į tai, VERT atnaujino papildomos tarifo dedamosios skaičiavimo metodiką, ją susiejant su tvarių skolos lygiu, kuris lygus 5,5 kartai (ESO grynoji skola / ESO koreguotas EBITDA, apskaičiuota pagal VERT patvirtintą metodiką). Tai reiškia, jog ESO įsiskolinimo lygiui viršijus viršutinę ribą (5,5 kartai), papildoma tarifo dedamoji augtų proporcingai.  Remiantis pakeitimu buvo susitarta, kad reguliaciniai skirtumai (57,1 mln. Eur, įskaitant mokamas palūkanas) bus grąžinti privatiems klientams per 2 metus ir 3 mėnesius (per laikotarpį nuo 2024 m. balandžio 1 d. iki 2026 m. birželio 30 d.). Verslo klientams tokie skirtumai (100,6 mln. Eur, įskaitant sukauptas palūkanas) numatyta	2024 m. sausio 5 d.	Pranešimo skelbimo dieną reikšmingas finansinis poveikis nenumatomas.

nustatymo metodikos pakeitimai	<p>grąžinti per 7 metus ir 9 mėnesius (per laikotarpį nuo 2024 m. balandžio 1 d. iki 2031 m. gruodžio 31 d.).</p> <p>Reguliaciniai skirtumai yra susiję su 2021 m. VERT metodikos pakeitimais, dėl kurių buvo perskaičiuoti 2018–2021 m. ROI ir nusidėvėjimas bei amortizacija. Atitinkamai, po susitarimo buvo atnaujinta Elektros energijos perdavimo, skirstymo ir visuomeninio tiekimo paslaugų bei visuomeninės kainos viršutinės ribos nustatymo metodika.</p>
--------------------------------	--

## Reguliacinė aplinka Lenkijoje

Pavadinimas	Aprašymas	Priėmimo data	Poveikis Ignitis Polska Sp.z.o.o.
Elektros energetikos įstatymo pakeitimai	<p>Elektros energetikos įstatymo pakeitimuose numatyta:</p> <p>1. Terminuotų energijos tiekimo sutarčių nutraukimas. Remiantis Energetikos įstatymo 4j straipsnio 3a dalimi, galutinis vartotojas gali nutraukti sudarytą terminuotą sutartį, nepatirdamas kitų sąnaudų ir neturėdamas kitaip atlyginti žalos nei kylančios iš sutarties, pateikęs energetikos įmonei rašytinį pareiškimą. Tokių sąnaudų ir žalos atlyginimo suma neturėtų viršyti tiesioginių ekonominių nuostolių, kuriuos dėl galutinio vartotojo inicijuoto sutarties nutraukimo patiria energetikos įmonė.</p> <p>2. Dinamiškos kainos sutartys. Energetikos bendrovė, parduodanti elektros energiją ne mažiau kaip 200 000 galutinių vartotojų, privalo pateikti pasiūlymą parduoti elektros energiją pagal nefiksuotos elektros energijos kainos sutartį ir skelbti nefiksuotos elektros energijos kainos sutarčių pasiūlymus savo interneto svetainėje. Nefiksuotos elektros kainos sutartis atspindi kainos kitimą rinkose. (Energetikos įstatymo 5 straipsnio 4g dalis).</p>	2023 m. spalio 24 d.	Pranešimo skelbimo dieną reikšmingas finansinis poveikis nenumatomas.

## 2.3 Strategija

### Pagrindinis siekis ir integruota strategija

„Ignitis“ yra svarbi integruoto Ignitis grupės verslo modelio bei strategijos dalis. „Ignitis grupė“ – atsinaujinančiai energijai prioritetą teikianti integruota energetikos paslaugų bendrovė ir didžiausia energetikos grupė Baltijos šalyse.

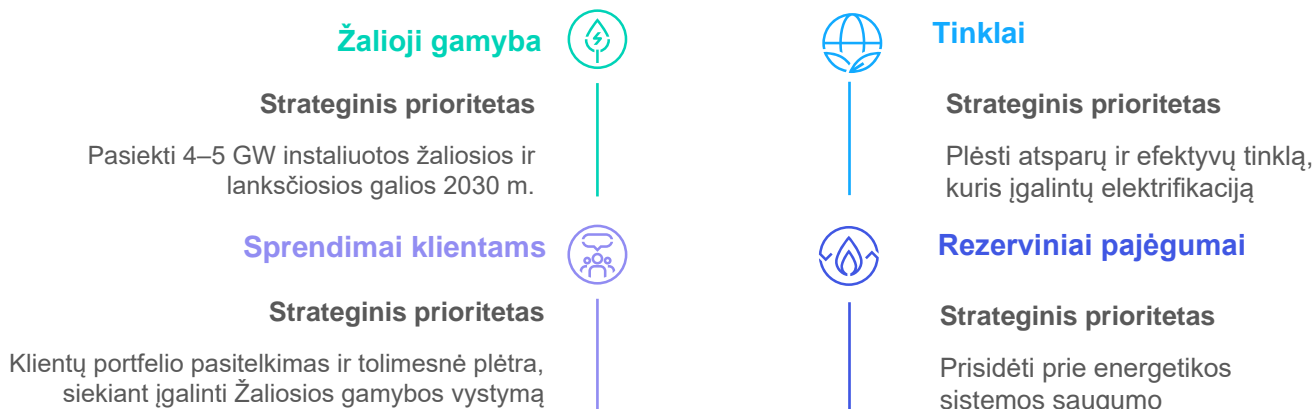
**Pagrindinis mūsų siekis yra sukurti 100 % žalią ir saugią energetikos ekosistemą dabarties ir ateities kartoms.** Stipriname savo indėlį į Europos dekarbonizaciją ir energetinio saugumo regione užtikrinimą, spartiname perėjimą prie žaliosios energijos Baltijos šalyse ir kuriame išskirtinai žalią energetikos sistemą.



1. **Žalia** (didiname žaliosios ir lanksčiosios gamybos galią)
2. **Lanksti** (kuriame lanksčią sistemą, kuri trumpuoju, vidutinės trukmės ir ilguoju laikotarpiu galėtų užtikrinti veikimą su 100 proc. žaliosios energijos)
3. **Integruota** (pasitelkiame integruotą verslo modelį, kad įgalintume žaliosios ir lanksčiosios gamybos vystymą)
4. **Tvari** (maksimaliai didiname tvarią vertę)

Planuojame iki 2030 m. įdiegti 4-5 GW žaliosios ir lanksčiosios gamybos instaliuotą galią, o iki 2040-2050 m. pasiekti nulinį ŠESD emisijų balansą, plėtojant žaliosios elektros energijos gamybos portfelį ir daugiausia dėmesio skiriant jūrinio vėjo, sausumos hibridinėms, elektros kaupimo, konvertavimo bei saugojimo technologijoms, pasitelkiant mūsų integruotą verslo modelį.

### Integruotas verslo modelis



„Ignitis“ yra dalis „Ignitis grupės“ ir priklauso „Sprendimai klientams“ segmentui.

### Tvarumas ir ASV prioritetai

Įgyvendindami strategiją, daugiausia dėmesio skiriame šiltnamio efektą sukeliančių dujų mažinimui remiantis mokstu grįstais tikslais, skatiname saugą darbe, orientuodamiesi į TRIR ir nulinį mirtinų nelaimingų atsitikimų skaičių, rūpinamės darbuotojų patirtimi, kurią lemia gerovė, edukacija ir augimas, sąžiningas atlygis, įvairovės ir įtraukties iniciatyvos, skatiname aukščiausiojo lygio vadovų įvairovę ir kuriame tvarią vertę per tvarias investicijas bei grąžą.

### Mūsų vertybės

Esame įvairių energetiškai sumanių žmonių komanda, kurią vienija bendras siekis.



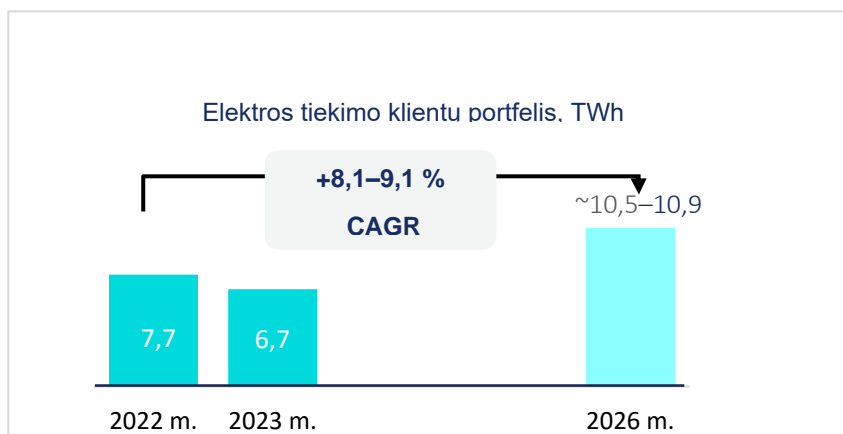
## Strateginiai prioritetai, tikslai ir pagrindiniai veiklos rodikliai

### Strateginiai prioritetai

2023 m. patvirtintoje „Ignitis grupės“ strategijoje numatyti šie „Ignitis“ strateginiai prioritetai:

1. Klientų portfelio pasitelkimas ir tolimesnė plėtra, siekiant įgalinti žaliosios gamybos vystymą;
2. Viešo elektromobilių įkrovimo tinklo vystymas, siekiant būti lyderiais Baltijos šalyse;
3. Perėjimo nuo gamtinių dujų prie elektros energijos spartinimas.

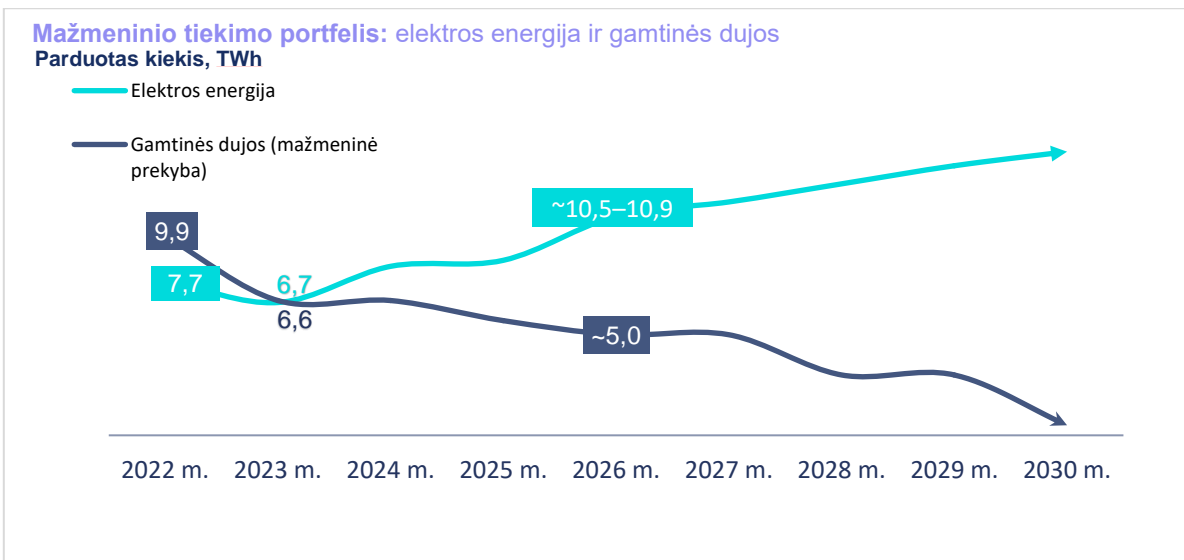
**Pirmasis prioritetas: Klientų portfelio pasitelkimas ir tolimesnė plėtra, siekiant įgalinti žaliosios gamybos vystymą.** Plečiamas elektros tiekimo klientų portfelis, siekiant paspartinti klientų perėjimą prie atsinaujinančių išteklių.



**Antrasis prioritetas: Viešo elektromobilių įkrovimo tinklo vystymas, siekiant būti lyderiais Baltijos šalyse.** Iki 2026 m. siekiama užsitikrinti ~ 50 % viešosios automobilių įkrovimo infrastruktūros rinkos dalį.



**Trečiasis prioritetas: Perėjimo nuo gamtinių dujų prie elektros energijos spartinimas.** Siekiama optimizuoti dujų mažmeninio tiekimo portfelį iki ~5,0 TWh 2026 m. ir toliau mažinti šį kiekį, užtikrinant pakankamą kiekį ir Lietuvos energetikos sistemos saugumą energetikos sektoriaus transformacijos metu.



2024 m. tikslų rodikliai ir 2023 m. tikslų pasiekimo rezultatai, susieti su įmonės vadovo kintamąja atlygio dalimi, atskleidžiami skiltyje „4.3 Žmonės ir atlygis“.

## Pagrindiniai projektai ir investicijos

Pagrindinis „Ignitis“ veiklos infrastruktūros objektas yra IT sistemos ir programos bei „Ignitis ON“ tinklo elektromobilių įkrovimo stotelės. Vien Lietuvoje „Ignitis“ beveik 1,4 mln. privačių ir daugiau kaip 27 tūkst. verslo klientų. Kasdien aptarnaudama didelę klientų bazę, bendrovė nuolat ieško sprendimų, galinčių pagerinti ryšį su klientu bei supaprastinti kasdienes operacijas tiek klientui, tiek darbuotojui. „Ignitis“ taip pat investuoja į su atsinaujinančia energetika susijusius sprendimus klientams. Vienas labiausiai žinomų tokių investicijų produktų – didžiausias greito įkrovimo elektromobilių tinklas Lietuvoje „Ignitis ON“. 2023 m. „Ignitis grupė“ paskelbė apie planus investuoti iki 115 mln. Eur į elektromobilių įkrovimo tinklo plėtrą Baltijos šalyse per artimiausius 3–5 metus. Pagrindinis investicijų tikslas – elektromobilių įkrovimo stotelių įsigijimas, siekiant vystyti įkrovimo tinklo infrastruktūrą Baltijos šalyse.

„Ignitis grupės“ investicijų politika, kuria vadovaujasi ir „Ignitis“, numato, kad visos investicijos turi atitikti strateginiame plane numatytus tikslus bei Valstybės siekiamus tikslus, nurodytus aktualiaame akcininko lūkesčių laiške.

Pagrindinės investavimo kryptys:

- Verslo sektorius. Verslo sektoriai turi atitikti strategijoje numatytas kryptis. Didžioji „Ignitis grupės“ investicijų dalis nukreipiama į žaliosios gamybos ir tinklų segmentus, mažesnė dalis – į lanksčiosios gamybos, sprendimų klientams segmentus („Ignitis“) ir kitas veiklas (pvz. IT). „Ignitis grupė“ neinvestuoja į anglis deginančias elektrines ir branduolinę energiją. Investicijos į naujus energijos gamybos iš dujų pajėgumus ribojamos tik būtinosiomis sistemos saugumui užtikrinti.
- Geografija. Investuojama į projektus valstybėse, kurios numatytos strategijoje ir strateginiame plane. Didžioji Investicijų dalis nukreipta į „namų“ rinkas – Baltijos šalis, Lenkiją, Suomiją. Esant palankioms sąlygoms, gali būti svarstomas Investicinių projektų vykdymas kitose rinkose, kuriose vyksta esminiai energetikos rinkos pokyčiai.
- Partnerystė. Vykdam investicijas į naujas paslaugas, technologijas, naujose rinkose ar kitas netipines investicijas, gali būti svarstomas bendradarbiavimas su partneriais.
- Valdymas. „Ignitis grupė“ siekia investuoti į kontrolinius akcijų paketus arba reikšmingas valdymo teises suteikiančius akcijų paketus (t. y. privalo turėti galimybę daryti įtaką veiklos sprendimams). Tačiau esant strateginei naudai, gali būti svarstomas dalyvavimas projektuose mažumos akcininko teisėmis.

„Ignitis grupė“, įgyvendinama Investicijas, turi atsižvelgti į ekonominius, aplinkos apsaugos ir socialinius savo veiklos aspektus, „Ignitis grupės“ šiltnamio efektą sukeliančių dujų emisijų mažinimo tikslus, ir kurti vertę darniai bei tvariai, kaip aprašyta „Ignitis grupės“ darnumo politikoje.

2023 m. iš viso į IT sistemas investuota 2,6 mln. Eur, o į „Ignitis ON“ įkrovimo stotelių tinklo plėtrą – 14,3 mln. Eur. 2024 m. planuojama apie 12,8 % visų investicijų skirti informacinių technologijų (IT) sistemų plėtrai, o likusius 87,2 % didžiąja dalimi vykdomai „Ignitis ON“ plėtrai. Investicijos į „Ignitis ON“ projektą atitinka Ignitis grupės strategiją, kurioje numatyta spartinti elektromobilių įkrovimo stotelių plėtrą, išplėtoti didžiausią greitojo elektromobilių įkrovimo stotelių tinklą visose Baltijos šalyse bei iki 2026 metų pabaigos pasiekti virš 3000 elektromobilių įkrovimo prieigų.

Projektai/kryptys	
Investicijos į inovatyvių sprendimų segmentą	Įdiegtos naujos pagrindinės IT sistemos
„Ignitis ON“ EV įkrovimo stotelių tinklo plėtra Projektinė veikla	Rangovų užduočių valdymo sistemos įdiegimas (OM) Produktų katalogo įdiegimas (PC) Pagrindinės IT sistemos įdiegimas (Billing)
Investicijos įgyvendinimo laikotarpis: 2024-2026 m. Progresas: 2023 m. investuota 16,5 mln. Eur	Investicijos įgyvendinimo laikotarpis: 2024-2026 m. Progresas: 2022 m. pabaigta diegti viena verslo valdymo sistema, 2024 m. ketinama baigti įdiegti dar vieną. 2023 m. investuota apie 2,6 mln. Eur



## 3. Rezultatai

---

3.1	Metiniai rezultatai	26
3.2	Trijų metų santrauka	34

---

## 3.1 Metiniai rezultatai

### Pajamos

2023 m. pajamos sumažėjo 49,0 %, lyginant su 2022 m., ir siekė 1 646,8 mln. Eur. Pagrindinės pajamų pokyčio priežastys:

- Mažesnės pajamos iš elektros energijos tiekimo (-636,1 mln. Eur).** Pajamų mažėjimą iš elektros energijos tiekimo lėmė rinkoje kritusios elektros energijos kainos (-51,8 %) ir mažesni parduoti kiekiai (-14 %). Pajamos iš elektros tiekimo didėjo iš privačių klientų, tačiau ženkliai mažėjo iš verslo klientų. Mažesnes elektros energijos tiekimo verslo klientams pajamas (-527,1 mln. Eur) lėmė jau minėtas kritęs rinkos kainų vidurkis ir dėl susitraukusios klientų bazės mažesni pardavimo kiekiai (-13,4 %). Bendri elektros energijos pardavimai privatiems klientams, esantiems nepriklausomame tiekime, išaugo (+92,9 mln. Eur) dėl 2022 m. liepos 1d. įvykusio II rinkos liberalizavimo etapo, kuris turėjo įtakos visiems 2023 m., kai 2022 m. įtaka buvo tik antrajai metų pusei. Visuomeninio tiekimo veiklos pajamų sumažėjimą nulėmė sumažintas tarifas, siekiant sumažinti skirtumą tarp tarifo ir faktinės įsigijimo kainos (-190,9 mln. Eur).
- Mažesnės pajamos iš gamtinių dujų tiekimo veiklos (-892,7 mln. Eur).** Gamtinių dujų tiekimo ir prekybos veiklos rezultato mažėjimą labiausiai lėmė sumažėję didmeniniai pardavimai (-414 mln. Eur) ir sumažėję pardavimai verslo klientams (-398,6 mln. Eur), dėl mažesnės vidutinės gamtinių dujų kainos (2023 m. dujų indekso „TTF“ kainos vidurkis vidutiniškai krito 63 %, lyginant su tuo pačiu 2022 m. laikotarpiu) bei sumažėjusių pardavimo kiekių.
- Mažesnės projektinės veiklos ir kitos pajamos (-55,7 mln. Eur).** Sumažėjimą daugiausiai lėmė realizuotos išvestinės finansinės priemonės, kurios finansinės apskaitos tikslais buvo neefektyvios (-50,1 mln. Eur), bei sumažėjusios pajamos iš išvestinių finansinių priemonių rinkos vertės pokyčio (-8,4 mln. Eur). Kitos veiklos pajamos augo dėl išaugusių projektinės veiklos pajamų (+2,3 mln. Eur), kurių augimą lėmė išaugusi saulės elektrinių paklausa rinkoje.

#### Pajamos pagal veiklos pobūdį, mln. Eur

	2023 m.	2022 m.	Δ	Δ, %
Elektros energijos tiekimas	835,9	1 472,0	(636,1)	(43,2 %)
Gamtinių dujų tiekimas	787,5	1 680,2	(892,7)	(53,1 %)
Projektinės veiklos pajamos	21,9	19,7	2,3	11,5 %
Kitos pajamos	1,6	59,6	(58,0)	(97,4 %)
<b>Pajamos</b>	<b>1 646,8</b>	<b>3 231,4</b>	<b>(1 584,6)</b>	<b>(49,0 %)</b>

Pagrindiniai „Ignitis“ pajamų šaltiniai yra gamtinių dujų ir elektros energijos tiekimas:

- 48 % visų „Ignitis“ pajamų sudaro pajamos iš gamtinių dujų tiekimo. „Ignitis“ gamtines dujas parduoda Lietuvoje ir kitose Baltijos šalyse, taip pat Suomijoje ir Lenkijos klientams. Pardavimas vyksta tiek B2B, tiek B2C segmentų klientams. 2023 m. buvo parduoda 2,3 TWh dujų buitiniams klientams, 4,2 TWh verslo klientams regione, o 2,7 TWh „GET Baltic“ biržoje ir tiesioginiams didmeniniams klientams.
- 51 % visų „Ignitis“ pajamų sudaro pajamos iš elektros energijos tiekimo. „Ignitis“ elektros energiją parduoda Lietuvoje, Latvijoje ir Lenkijoje. Pardavimas vyksta tiek B2B, tiek B2C segmentų klientams. 2023 m. buvo parduoda 2,2 TWh elektros energijos buitiniams klientams ir 4,5 TWh verslo klientams.

## Pajamos pagal šalis, mln. Eur

	2023 m.	2022 m.	Δ	Δ, %
Lietuva	1 143,8	2 174,8	(1 031,0)	(47,4 %)
Kita <sup>1</sup>	503,0	1 056,6	(553,6)	(52,4 %)
<b>Pajamos</b>	<b>1 646,8</b>	<b>3 231,4</b>	<b>(1 584,6)</b>	<b>(49,0 %)</b>

<sup>1</sup> Kita – Latvija, Estija, Lenkija, Suomija.

Kitos „Ignitis“ pajamos 2023 m. buvo už gamtinių dujų ir Elektros energijos pardavimus užsienyje.

## Pajamos pagal tipą, mln. Eur

	2023 m.	2022 m.	Δ	Δ, %
B2B pardavimo pajamos	1 071,7	2 481,6	(1 409,9)	(56,8 %)
B2C pardavimo pajamos	575,2	749,9	(174,7)	(23,3 %)
<b>Pajamos</b>	<b>1 646,8</b>	<b>3 231,4</b>	<b>(1 584,6)</b>	<b>(49,0 %)</b>

Pardavimo pajamos verslui sudaro apie 65 % visų bedrovės pajamų. Didesnė dalis iš gyventojų gaunamų pajamų (apie 56 %) yra iš reguliuojamos veiklos.

## Sąnaudos

### Elektros, dujų ir kitų paslaugų pirkimai

2023 m. „Ignitis“ elektros ir dujų pirkimai siekė 1 725,2 mln. Eur ir sumažėjo 44,3 % lyginant su 2022 m. Sumažėjimą lėmė mažesni gamtinių dujų (-590,7 mln. Eur) ir elektros energijos (-895,3 mln. Eur) pirkimai. Sąnaudų kritimą lėmė stabilizavusios didmeninės žaliavų kainos.

### Veiklos sąnaudos

2023 m. „Ignitis“ veiklos sąnaudos (toliau tekste – OPEX) sudarė 39,2 mln. Eur ir išaugo 9,5 % , lyginant su 2022 m. Pagrindinės OPEX augimo priežastys buvo darbo užmokesčio sąnaudų augimas (+3,7 mln. Eur) – plečiant veiklos ir paslaugų apimtį augo darbuotojų skaičius, „Ignitis“ taip pat atliekama kasmetinė darbuotojų atlygio peržiūra.

### Kitos sąnaudos

#### Sąnaudos, mln. Eur

	2023 m.	2022 m.	Δ	Δ, %
<b>Elektros, dujų ir kitų paslaugų pirkimai</b>	<b>1 725,2</b>	<b>3 095,5</b>	<b>(1 370,2)</b>	<b>(44,3 %)</b>
Elektros ir susijusių paslaugų pirkimai	867,8	1 763,1	(895,3)	(50,8 %)
Dujų ir susijusių paslaugų pirkimai	832,7	1 423,4	(590,7)	(41,5 %)
Kitų pirkimų sąnaudos	24,7	(91,0)	115,7	(127,1 %)
<b>OPEX <sup>AVR</sup></b>	<b>39,2</b>	<b>35,8</b>	<b>3,4</b>	<b>9,5 %</b>
Darbo užmokesčio ir susijusios sąnaudos	16,7	13,0	3,7	28,6 %
Kita	22,5	22,8	(0,3)	(1,5 %)
<b>Kitos sąnaudos</b>	<b>13,0</b>	<b>5,2</b>	<b>7,8</b>	<b>151,2 %</b>
Nusidėvėjimas ir amortizacija	4,3	3,4	0,9	26,2 %
Ilgalaikių ir trumpalaikių gautinų sumų, atsargų bei kitų sumų nurašymai ir vertės sumažėjimai	8,7	1,8	6,9	389,2 %
<b>Iš viso sąnaudų</b>	<b>1 777,5</b>	<b>3 136,5</b>	<b>(1 359,0)</b>	<b>(43,3 %)</b>

## Koreguotas EBITDA

2023 m. koreguotas EBITDA sudarė -36,2 mln. Eur ir buvo 331,5 % arba 51,9 mln. Eur mažesnis nei tuo pačiu 2022 m. laikotarpiu. 2023 m. koreguoto EBITDA marža buvo -2,2 % (tuo pačiu 2022 m. laikotarpiu – 0,5 %).

Pagrindinės koreguoto EBITDA pokytį lėmusios priežastys:

1. Teigiamas rezultato pokytis iš gamtinių dujų tiekimo ir prekybos veiklos (+20,5 mln. Eur). Pagrindinės teigiamo EBITDA pokyčio priežastys buvo šios: teigiamas apskaitinis efektas dėl dujų atsargų vertės sumažėjimo atstatymo; teigiama įtaka iš fiksuotos kainos pardavimų užsienio rinkose, kur pardavimo kaina buvo užfiksuota dar 2022 metais; efektyviai naudojami draudimo sandoriai; užfiksuotas vienkartinis teigiamas efektas, kurį lėmė pajamų, susijusių su klientų perdeklaravimu, apskaičiavimo metodikos korekcijos.
2. Neigiamą rezultato pokytį elektros energijos tiekimo ir prekybos veikloje (-72,1 mln. Eur) lėmė sumažėjęs finansinis rezultatas iš nepriklausomo tiekimo veiklos. Pagrindinės priežastys – 2023m. Bendrovė patyrė didesnius nuostolius buitinių vartotojų segmente (-35,8 mln. Eur) bei prisipažino atidėjinį (-66,5 mln. Eur), susijusį su elektros energijos įsigijimo sutartimis, kurios buvo sudarytos 2022 metų antrąjį pusmetį vyravusių aukštų energijos žaliavų kainų aplinkoje. Bendrovė aktyviai valdo energijos žaliavų kainų kitimo rizikas ir diversifikuoja savo įsigijimų portfelį. Reikšmingai nukritus rinkos kainoms, taip pat nepriklausomo elektros energijos tiekimo gyventojams segmentui optimizuojant savo, kaip vartotojų, tiekimo kainą ir migruojant į žemesnės fiksuotos tiekimo kainos planus, dalis Bendrovės elektros energijos įsigijimų kontraktų 2023 metais generavo nuostolius bei gali generuoti nuostolį ir ateities periodais, kas lėmė -66,5 mln. EUR atidėjinio suformavimo poreikį. Esamas reguliavimas riboja tiekėjų galimybes reikalauti nuostolių padengimo iš buitinių vartotojų, taip pat nėra palankus tiekėjams ilgalaikių fiksuotos kainos elektros energijos pirkimo-pardavimo sutarčių atžvilgiu bei ilgalaikių elektros energijos sutarčių (po. Rezultatą dalinai kompensavo padidėjęs ir vėl pelningu tapęs rezultatas iš elektros energijos tiekimo verslo klientams (+26,8 mln. Eur) bei teigiamas neefektyvių išvestinių finansinių priemonių rinkos vertės pokytis (+3,9 mln. Eur).

**Koreguotas EBITDA pagal veiklos pobūdį, mln. Eur.**

	2023 m.	2022 m.	Δ	Δ, %
Dujų tiekimo ir prekybos veikla	101,6	81,1	20,5	25,3 %
Elektros tiekimo ir prekybos veikla	(134,8)	(62,7)	(72,1)	115,0 %
Kitos veiklos	(3,1)	(2,8)	(0,3)	9,8 %
<b>Koreguotas EBITDA <small>AVR</small></b>	<b>(36,2)</b>	<b>15,6</b>	<b>(51,9)</b>	<b>(331,5 %)</b>

### EBITDA korekcijos

1. 2023 m. buvo eliminuotas iki 2023 m. susikaupęs skirtumas (16,5 mln. Eur) tarp faktinių gamtinių dujų įsigijimo kainų, lyginant su regulatoriaus nustatytais produkto kainomis. 2023 m. „Ignitis“ grąžino visą iki 2023 m. sukauptą reguliacinių skirtumų perviršį.
2. 2023 m. paskaičiuoti skirtumai tarp „Ignitis“ paskirtojo tiekimo faktinių ir vidutinių rinkos SGD įsigijimo kainų, taip pat kompensuotinos technologinės sąnaudos, susijusios su „Ignitis“ vykdoma paskirtojo tiekimo veikla. Visas paskirtojo tiekimo reguliacinių skirtumų pokytis per metus yra 71,0 mln. Eur, o nesurinkta suma yra lygi 18,0 mln. EUR. Paskirtąją tiekimo veiklą taip pat reguliuoja VERT, o laikinuosius reguliacinius skirtumus tikimasi susigrąžinti 2024m., per SGDT dedamąją (daugiau informacijos pateikiama finansinių ataskaitų pastaboje 3.2.4.2).
3. 2023 m. Elektros energijos tiekimo veiklos pajamų perskaičiavimo skirtumai apima skirtumų eliminavimą tarp pajamų ir sąnaudų dėl perdeklaravimo efekto įvertinimo (5.4 pastaba).

## EBITDA korekcijos, mln. Eur

	2023 m.	2022 m.	Δ	Δ, %
<b>EBITDA</b> <small>AVR</small>	<b>(126,4)</b>	<b>98,3</b>	<b>(224,7)</b>	<b>(228,5 %)</b>
<i>Korekcijos<sup>1</sup></i>				
Dujų tiekimo gyventojams veiklos laikini reguliaciniai skirtumai (1)	16,5	(79,6)	96,1	(120,7 %)
Paskirtojo tiekimo veiklos laikini reguliaciniai skirtumai (2)	71,0	(5,5)	76,5	(1 401,6 %)
Visuomeninio tiekimo veiklos laikini reguliaciniai skirtumai (3)	2,6	2,4	0,2	8,4 %
<b>Iš viso EBITDA koregavimų</b>	<b>90,1</b>	<b>(82,7)</b>	<b>172,8</b>	<b>(209,0 %)</b>
<b>Koreguotas EBITDA</b> <small>AVR</small>	<b>(36,2)</b>	<b>15,6</b>	<b>(51,9)</b>	<b>(331,5 %)</b>
<i>Koreguoto EBITDA marža</i> <small>AVR</small>	-2,2 %	0,5%	n/a	(2,7 p. p.)

## Grynasis pelnas

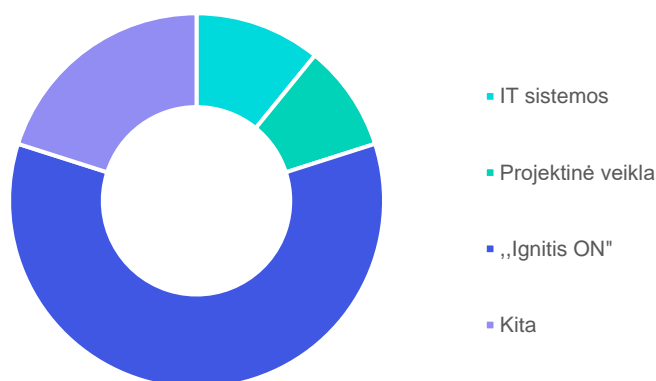
2023 m. koreguotas grynasis nuostolis sudarė -46,7 mln. Eur (-40,8 mln. Eur lyginant su tuo pačiu 2022 m. laikotarpiu). Koreguotas grynasis nuostolis augo dėl neigiamo koreguoto EBITDA pokyčio (-51,9 mln. Eur., sumažėjimo priežastys aprašytos skyriuje „koreguotas EBITDA“) ir dėl padidėjusių pajamų iš finansinės veiklos (+5,1 mln. Eur).

Ataskaitinis grynasis nuostolis 2023 m. išaugo iki -123,3 mln. Eur (-187,8 mln. Eur lyginant su tuo pačiu 2022 m. laikotarpiu). Pagrindinės neigiamo rezultato priežastys buvo neigiamas EBITDA pokytis (224,7 mln. Eur, žr. komentarą prie EBITDA rodiklio), kurį kompensavo išaugusios pajamos iš finansinės veiklos (+5,1 mln. Eur) bei dėl neigiamo finansinio rezultato susiformavęs atidėtojo pelno mokesčio turto pokytis (+33,3 mln. Eur).

## Investicijos

2023 m. investicijos siekė 23,9 mln. Eur (+17,5 mln. Eur lyginant su tuo pačiu 2022 m. laikotarpiu). 2,6 mln. Eur buvo skirta IT sistemų modernizavimui ir diegimui – (Klientų savitarnai, kontaktų centro užklausų valdymo sistemoms, duomenų teikimo ir kt. į klientų aptarnavimą bei darbuotojų gerovę orientuotoms sistemoms). 2,2 mln. Eur buvo skirta investicijoms į įmonės projektinę veiklą, investuota į atsinaujinančių energetikos plėtrą gyventojams bei verslui (saulės elektrinės), skatinti išmanūs energetikos sprendimai. 14,3 mln. Eur. buvo skirta elektromobilių įkrovimo tinklo „Ignitis ON“ plėtrai.

### 2023 m. investicijos pagal veiklos pobūdį, %



## Finansinės padėties ataskaita

### Turtas

2023 m. gruodžio 31 d. bendra turto vertė siekė 555,7 mln. Eur (-886,0 mln. Eur lyginant su 2022 m. gruodžio 31 d.). Kritimą daugiausia lėmė gautinos prekybos sumos sumažėjimas (-295,4 mln. Eur) ir atsargų vertės (-288,4 mln. Eur) sumažėjimas metų pabaigai. Bendra priežastis, dėl ko mažėjo

minėtos turto grupės – stabilizavusios žaliavų kainos rinkose.

## Nuosavas kapitalas

2023 m. gruodžio 31 d. nuosavas kapitalas sudarė 55,1 mln. Eur (-134,3 mln. Eur lyginant su 2022 m. gruodžio 31 d.). Nuosavo kapitalo pokytį daugiausiai lėmė 2023 m. grynasis nuostolis (-123,3 mln. Eur), išvestinių finansinių priemonių perkainojimo rezervo pokytis (-86,4 mln. Eur) bei išleisti akcijų priedai (+93,9 mln. Eur).

## Įsipareigojimai

Įsipareigojimai 2023 m. gruodžio 31 d. sudarė 500,6 mln. Eur (-751,6 mln. Eur lyginant su 2022 m. gruodžio 31 d.). Sumažėjimą lėmė gražintos „Ignitis“ paskolos (-589,3 mln. Eur). Žaliavų kainų kritimas reikšmingai mažino ir kitas trumpalaikes mokėtinas sumas ir įsipareigojimus (-121,1 mln. Eur).

### Balansas, mln. Eur

	2023.12.31	2022.12.31	Δ	Δ, %
Ilgalaikis turtas	102,3	66,6	35,7	53,6 %
Trumpalaikis turtas	453,4	1 375,1	(921,7)	(67,0 %)
<b>TURTO IŠ VISO</b>	<b>555,7</b>	<b>1 441,6</b>	<b>(886,0)</b>	<b>(61,5 %)</b>
Nuosavas kapitalas	55,1	189,4	(134,3)	(70,9 %)
Įsipareigojimų iš viso	500,6	1 252,2	(751,6)	(60,0 %)
Ilgalaikiai įsipareigojimai	61,2	392,1	(330,9)	(84,4 %)
Trumpalaikiai įsipareigojimai	439,4	860,1	(420,7)	(48,9 %)
<b>NUOSAVO KAPITALO IR ĮSIPAREIGOJIMŲ IŠ VISO</b>	<b>555,7</b>	<b>1 441,6</b>	<b>(886,0)</b>	<b>(61,5 %)</b>
Turto apyvartumas $\overline{AVR}$	1,6	2,9	(1,2)	(42,2 %)
ROA $\overline{AVR}$	(12,4 %)	5,7 %	n/a	(18,0 p. p.)
Bendrojo likvidumo koef. $\overline{AVR}$	1,0	1,6	(0,6)	(35,5 %)
Apyvartinis kapitalas / Pajamos $\overline{(12 mėn.) AVR}$	3,6%	13,8%	n/a	(10,2 p. p.)

## Finansavimas

### Grynoji skola

2023 m. gruodžio 31 d. grynoji skola sudarė 12,1 mln. Eur, o tai yra 96,6 %, arba 349,6 mln. Eur, sumažėjimas, lyginant su 2022 m. gruodžio 31 d. Pagrindinė grynosios skolos sumažėjimo priežastis – kritusios vidutinės gamtinių dujų kainos (2023 m. dujų indekso „TTF“ kainos vidurkis vidutiniškai krito 63 %, lyginant su tuo pačiu 2022 m. laikotarpiu) ir elektros energijos kainos (-51,8 %).

FFO (12 mėn.) / Grynosios skolos rodiklis sumažėjo, nuo 27,2% iki -1 041,2%, dėl sumažėjusio FFO (12 mėn.) rodiklio. FFO (12 mėn.) rodiklis mažėjo dėl sumažėjusio EBITDA (daugiau informacijos pateikiame skyriuje „EBITDA“) rodiklio.

### Grynoji skola, mln. Eur

	2023.12.31	2022.12.31	Δ	Δ, %
<b>Ilgalaikių finansinių įsipareigojimų viso</b>	<b>12,6</b>	<b>371,0</b>	<b>(358,4)</b>	<b>(96,6 %)</b>
Ilgalaikės paskolos	11,8	370,8	(359,0)	(96,8 %)
Nuomos įsipareigojimai (16-asis TFAS)	0,8	0,2	0,6	265,2 %
<b>Trumpalaikių finansinių įsipareigojimų viso</b>	<b>67,1</b>	<b>297,3</b>	<b>(230,2)</b>	<b>(77,4 %)</b>
Trumpalaikės paskolos	66,8	297,1	(230,3)	(77,5 %)
Nuomos įsipareigojimai (16-asis TFAS)	0,3	0,3	0,0	9,2 %
<b>Finansinės skolos <span style="border: 1px solid black; padding: 0 2px;">AVR</span></b>	<b>79,6</b>	<b>668,3</b>	<b>(588,7)</b>	<b>(88,1 %)</b>
<b>Pinigai ir jų ekvivalentai bei lėšos sąlyginio deponavimo sąskaitoje</b>	<b>67,5</b>	<b>306,6</b>	<b>(239,1)</b>	<b>(78,0 %)</b>
Pinigai ir pinigų ekvivalentai	67,5	306,6	(239,1)	(78,0 %)
Lėšos sąlyginio deponavimo sąskaitoje	-	-	-	n/a
<b>Grynoji skola <span style="border: 1px solid black; padding: 0 2px;">AVR</span></b>	<b>12,1</b>	<b>361,7</b>	<b>(349,6)</b>	<b>(96,6 %)</b>
<i>Grynoji skola / koreguotas EBITDA (12 mėn.) <span style="border: 1px solid black; padding: 0 2px;">AVR</span></i>	(0,3)	23,1	(23,4)	(101,4 %)
<i>Grynoji skola / EBITDA (12 mėn.) <span style="border: 1px solid black; padding: 0 2px;">AVR</span></i>	(0,1)	3,7	(3,8)	(102,6 %)
<i>FFO (12 mėn.) / Grynoji skola <span style="border: 1px solid black; padding: 0 2px;">AVR</span></i>	(1 041,2 %)	27,2 %	n/a	(1068,4 p. p.)
<i>Finansinės skolos / Nuosavas kapitalas <span style="border: 1px solid black; padding: 0 2px;">AVR</span></i>	144,5 %	352,8 %	(208,3 %)	(59,0 %)
<i>Nuosavo kapitalo lygis <span style="border: 1px solid black; padding: 0 2px;">AVR</span></i>	9,9 %	13,1 %	(3,2 %)	(24,5 %)

## Dividendai

2024 m. patvirtinta „Ignitis grupės“ dukterinių įmonių dividendų politika, pagal kurią:

1. įmonių valdymo organai siūlo skirti pelno dalį dividendams už finansinius metus ar trumpesnį negu finansiniai metai laikotarpį – ne mažiau kaip 80 procentų įmonės grynojo pelno, gauto ataskaitiniu laikotarpiu, už kurį siūloma skirti dividendus;
2. įmonių valdymo organai gali siūlyti skirti pelno dalį dividendams už finansinius metus, jei ataskaitiniu laikotarpiu įmonė patyrė nuostolį, tačiau yra sukaupusi nepaskirstytojo pelno iš ankstesnių ataskaitinių laikotarpių ir, atitinkamai, ataskaitinių finansinių metų įmonės paskirstytinojo pelno (nuostolių) suma yra teigiama. Ši nuostata taikoma tik tuo atveju, kai yra būtinas poreikis „Ignitis grupei“ gauti dividendus, įgyvendinant „Ignitis grupės“ dividendų politiką;
3. įmonių valdymo organai gali siūlyti nustatyti mažesnę už 1 papunktyje įmonėms nustatytą dividendams išmokėti skirtą pelno dalį, arba siūlyti neskirti dividendų už ataskaitinį laikotarpį, jeigu tenkinama bent viena iš šių sąlygų:
  - 3.1. įmonė, remdamasi „Ignitis grupės“ strategija, įgyvendina žaliosios generacijos investicinius projektus;
  - 3.2. įmonės galimybes skirti dividendus riboja finansavimo sutartyse nustatyti kovenantai;
  - 3.3. įmonė įgyvendina arba dalyvauja įgyvendinant Lietuvos Respublikos Vyriausybės sprendimu pripažintą valstybei svarbų ekonominį projektą;
  - 3.4. įmonės nuosavas kapitalas, išmokėjus dividendus, taptų mažesnis už įmonės įstatinio kapitalo, privalomojo rezervo, perkainojimo rezervo ir rezervo savoms akcijoms įsigyti sumą;
  - 3.5. įmonė yra nemoki, arba išmokėjus dividendus taptų nemoki, arba įmonės skolos lygis yra per didelis;
  - 3.6. įmonė yra gavusi rašytinį lždo vadovo ir „Ignitis grupės“ finansų vadovo pritarimą taikyti 3 papunktį dėl atvejų, nenumatytų 3.1–3.5 papunkčiuose.

2023 m. „Ignitis“ paskyrė ir išmokėjo 20,0 mln. EUR dividendų. 2022 m. „Ignitis“ dėl netipinės situacijos rinkoje, aukšto įsiskolinimo lygio bei apyvartinio kapitalo poreikio, dividendų nemokėjo.

### Paskirti dividendai už nurodytus metus, mln. Eur

	2023 m.	2022 m.	Δ	Δ, %
Išmokėtų dividendų dydis už nurodytą laikotarpį	20,0	-	20,0	-



## Pagrindiniai veiklos rodikliai

### Pagrindiniai veiklos rodikliai

		2023 m.	2022 m.	Δ	Δ, %
<b>Elektros energija</b>					
Klientų skaičius	mln.	1,4	1,4	(0,0)	(2,7 %)
Elektromobilių įkrovimo prieigos	vnt.	376	251	125	49,8 %
<b>Gamtinės dujos</b>					
Klientų skaičius	mln.	0,6	0,6	(0,0)	(0,3 %)
Gamtinių dujų atsargos	TWh	1,7	3,0	(1,2)	(42,1 %)
<b>Elektros energijos pardavimai</b>					
Lietuva	TWh	5,22	6,18	(0,97)	(15,6 %)
Latvija	TWh	0,75	1,12	(0,37)	(33,0 %)
Estija	TWh	0,00	0,00	(0,00)	(22,0 %)
Lenkija	TWh	0,69	0,41	0,27	65,8 %
Iš viso mažmeninės prekybos	TWh	6,65	7,71	(1,06)	(13,7 %)
<i>Iš kurių privatiems klientams</i>	TWh	2,19	2,57	(0,38)	(14,7 %)
<i>Iš kurių verslo klientams</i>	TWh	4,46	5,15	(0,68)	(13,3 %)
<b>Gamtinių dujų pardavimai</b>					
Lietuva	TWh	5,76	7,09	(1,33)	(18,8 %)
Latvija	TWh	1,36	2,64	(1,28)	(48,3 %)
Suomija	TWh	1,79	3,77	(1,98)	(52,5 %)
Lenkija	TWh	0,36	0,16	0,20	122,9%
Estija	TWh	0,01	0,20	(0,19)	(94,7%)
iš viso mažmeninės prekybos	TWh	6,58	9,94	(3,37)	(33,8 %)
<i>Iš kurių privatiems klientams</i>	TWh	2,34	2,55	(0,21)	(8,2 %)
<i>Iš kurių verslo klientams</i>	TWh	4,24	7,40	(3,16)	(42,7 %)
Didmeninė prekyba	TWh	2,71	3,92	(1,21)	(30,9 %)
<b>Klientų patirtis</b>					
NPS (privačių klientų aptarnavimo)	%	67,3	56,5	10,8 p. p.	n/a
NPS (verslo klientų aptarnavimo)	%	73,0	53,0	20,0 p. p.	n/a

2023 m. elektros energijos pardavimai mažmeninėje rinkoje sumažėjo beveik 14 %, lyginant su tuo pačiu 2022 m. laikotarpiu. Dėl vykstančios rinkos liberalizacijos toliau mažėjo bendri pardavimai gyventojams. Sumažėjusius pardavimus verslo klientams (išskyrus Lenkiją) lėmė mažesnė paklausa ir išaugusi konkurencija.

Bendras parduotų dujų kiekis 2023 m. sumažėjo 33 %, lyginant su tuo pačiu 2022 m. laikotarpiu. Mažėjimą daugiausiai įtakoją mažėję dujų didmeniniai pardavimai (-30,9 %) ir pardavimai verslo, kuris dėl aukštų kainų mažino gamybos apimtį ar ieškojo kitų, alternatyvių sprendimų, klientams (-42,7 %).

## 3.2 Trijų metų santrauka

### Pagrindiniai finansiniai rodikliai

		2023 m.	2022 m.	2021 m.
Pajamos	mln. Eur	1 646,8	3 231,4	997,2
EBITDA <small>AVR</small>	mln. Eur	(126,4)	98,3	14,9
Koreguotas EBITDA <small>AVR</small>	mln. Eur	(36,2)	15,6	29,1
Koreguoto EBITDA marža <small>AVR</small>	%	(2,2 %)	0,5 %	2,9%
EBIT <small>AVR</small>	mln. Eur	(130,7)	94,9	12,0
Koreguotas EBIT <small>AVR</small>	mln. Eur	(40,5)	12,2	26,2
Grynasis pelnas	mln. Eur	(123,3)	64,4	7,2
Koreguotas grynasis pelnas <small>AVR</small>	mln. Eur	(46,7)	(5,9)	19,2
Investicijos <small>AVR</small>	mln. Eur	23,9	6,4	2,0
FFO <small>AVR</small>	mln. Eur	(126,4)	98,3	14,9
FCF <small>AVR</small>	mln. Eur	(38,1)	129,9	(36,8)
ROE <small>AVR</small>	%	(100,9 %)	48,2 %	9,0 %
Koreguotas ROE <small>AVR</small>	%	(38,2 %)	(4,4 %)	24,2 %
ROCE <small>AVR</small>	%	(42,3 %)	17,9 %	3,9 %
Koreguotas ROCE <small>AVR</small>	%	(13,1 %)	2,3 %	8,5 %
ROA <small>AVR</small>	%	(12,4 %)	5,7 %	1,4 %
Koreguotas ROA <small>AVR</small>	%	(4,7 %)	(0,5 %)	3,7 %
		2023-12-31	2022-12-31	2021-12-31
Iš viso turto	mln. Eur	555,7	1 441,6	825,4
Nuosavas kapitalas	mln. Eur	55,1	189,4	77,6
Grynoji skola <small>AVR</small>	mln. Eur	12,1	361,7	433,9
Grynasis apyvartinis kapitalas <small>AVR</small>	mln. Eur	59,9	446,6	431,5
Apyvartinio kapitalo rodiklis <small>AVR</small>	%	3,6 %	13,8 %	43,3 %
Grynoji skola / EBITDA <small>AVR</small>	kartai	(0,1)	3,7	29,0
Grynoji skola / Koreguotas EBITDA <small>AVR</small>	kartai	(0,3)	23,1	14,9
FFO / Grynoji skola <small>AVR</small>	%	(1 041,2 %)	27,2 %	3,4 %
Bendrojo likvidumo koef. <small>AVR</small>	%	103,2 %	159,9 %	154,1 %
Turto apyvartumas <small>AVR</small>	kartai	1,6	2,9	1,9

### Pagrindiniai veiklos rodikliai

		2023 m.	2022 m.	2021 m.
<b>Elektros energijos pardavimai</b>				
Lietuva	TWh	5,22	6,18	5,62
Latvija	TWh	0,75	1,12	1,04
Estija	TWh	0,00	0,00	0,00
Lenkija	TWh	0,69	0,41	0,09
Iš viso mažmeninės prekybos	TWh	6,65	7,71	6,77
<i>Iš kurių privatiems klientams</i>	TWh	2,19	2,57	2,91
<i>Iš kurių verslo klientams</i>	TWh	4,46	5,15	3,86
Klientų skaičius	mln.	1,4	1,4	1,5
<b>Gamtinių dujų pardavimai</b>				
Lietuva	TWh	5,76	7,09	8,06
Latvija	TWh	1,36	2,64	0,76
Suomija	TWh	1,79	3,77	2,72
Lenkija	TWh	0,36	0,16	0,01
Estija	TWh	0,01	0,20	0,00
Iš viso gamtinių dujų pardavimai	TWh	9,29	13,86	11,55
iš viso mažmeninės prekybos	TWh	6,58	9,94	8,93
iš kurių privatiems klientams	TWh	2,34	2,55	2,84
iš kurių verslo klientams	TWh	4,24	7,39	6,10
iš viso didmeninės prekybos	TWh	2,71	3,92	2,62
Klientų skaičius	mln..	0,6	0,6	0,6

## 4. Valdymo ataskaita

---

4.1	Valdysenos modelis	36
4.2	Valdyba	37
4.3	Žmonės ir atlygis	43
4.4	Rizikos ir jų valdymas	47
4.5	Informacija apie dukterines įmones	54

---

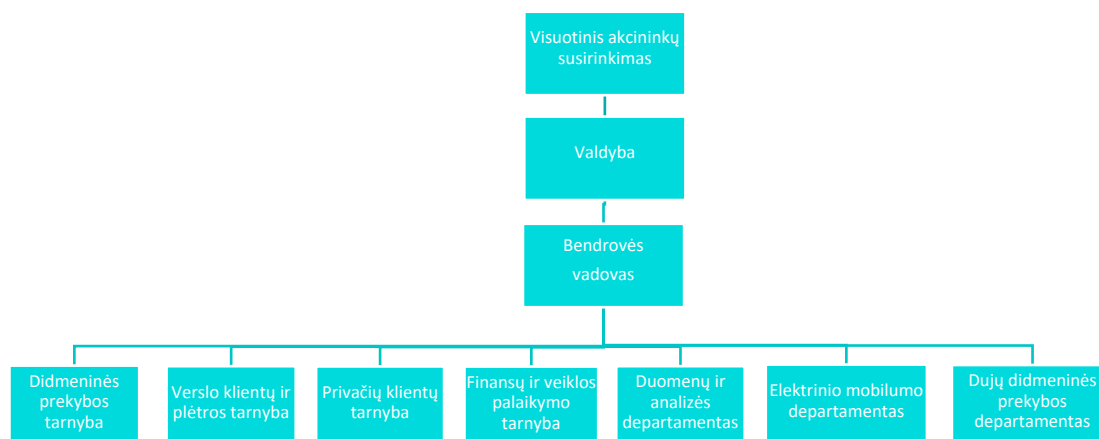
# 4.1 Valdysenos modelis

## Bendrovės valdymo modelis

2023 m. buvo pakeistas „Ignitis“ iki tol taikytas dviejų pakopų valdysenos modelis į vienos pakopos valdysenos modelį. Buvo panaikinta iš darbuotojų sudaryta vykdomoji valdyba ir vietoj jos suformuota valdyba, atliekanti priežiūros funkciją, kurios ne mažiau kaip 1/3 sudaro nepriklausomi nariai, valstybės tarnautojai ir akcininkų atstovai. Šis naujas modelis užtikrina paprastesnį, bet kartu ir veiksmingą valdymą, kuris ir toliau atitiks aukščiausius valdymo standartus, greitą sprendimų priėmimą, greitą komunikaciją ir aktyvų nepriklausomų narių dalyvavimą.

Bendrovės valdymo struktūrą sudaro bendrovės vadovas ir valdyba. Vadovas atstovauja bendrovei visais klausimais ir kartu su valdyba yra atsakingas už bendrovės valdymą. Vadovas vadovauja bendrovės kasdinei veiklai ir turi teisę vienašališkai atstovauti patronuojančiajai bendrovei.

Nuo 2023 m. gegužės 31 d. bendrovės vadovo sprendimu sudarytas bendrovės vadovo patariamasis organas – vadovų komitetas, padedantis vadovui spręsti bendrovės strateginius klausimus ir teikiantis nuomonę veiklos organizavimo klausimais. Vadovų komiteto kompetenciją, sušaukimo ir sprendimų priėmimo tvarką nustato bendrovės įstatai ir kiti vadovų komiteto veiklą reglamentuojantys teisės aktai.



## Akcininkai, jų teisės ir funkcijos

„Ignitis“ yra valstybės valdomos energetikos įmonių grupės „Ignitis grupė“ dalis, 100 % bendrovės akcijų priklauso AB „Ignitis grupė“. Visuotinis akcininkų susirinkimas yra aukščiausias „Ignitis“ valdymo organas. Visuotinio akcininkų susirinkimo kompetenciją, sušaukimo ir sprendimų priėmimo tvarką nustato įstatymai, kiti teisės aktai ir „Ignitis“ įstatai.

## 4.2 Valdyba

### Apžvalga

„Ignitis grupės“ stebėtojų taryba ir valdyba 2023 m. gegužės mėn. priėmė sprendimą pakeisti „Ignitis“ dvipakopį valdymo modelį į vienpakopį, t. y. buvo atsisakyta iš darbuotojų suformuotos vykdomosios valdybos, vietoje jos suformuota valdyba su priežiūros funkcija ir patvirtinta naujos sudėties valdyba. „Ignitis“ valdyba yra patronuojančiosios bendrovės įstatuose numatytas kolegialus valdymo organas, atliekantis Lietuvos Respublikos akcinių bendrovių įstatyme nustatytas priežiūros funkcijas. Valdybos narius ketverių metų kadencijai renka ir atšaukia visuotinis akcininkų susirinkimas. Valdybą sudaro 5 nariai, iš kurių ne mažiau negu 1/3 turi būti nepriklausomi nariai ir daugiau kaip pusė valdybos narių turi būti nesusiję darbo santykiais su bendrove. Taip pat valdyboje turi būti bent vienas valstybės tarnautojas. Valdyba iš savo narių renka valdybos pirmininką.

### Informacija apie vadybos narių atrankos kriterijus

2023 m. gegužės 31 d. „Ignitis“ vienintelis akcininkas – AB „Ignitis grupė“ ketverių metų kadencijai patvirtino naujos bendrovės valdybos sudėtį pagal konkrečias kompetencijų sritis.

### Ataskaitinio laikotarpio prioritetai ir jų įgyvendinimas

2023 metais iš viso įvyko 49 bendrovės valdybos posėdžiai. Toliau pateiktose lentelėse apžvelgtas dalyvavimas posėdžiuose.

#### Valdybos (iki 2023 m. gegužės 30 d.) narių dalyvavimo posėdžiuose apžvalga

Vardas Pavardė	
Artūras Bortkevičius - pirmininkas	31/33
Darius Šimkus	31/33
Haroldas Nausėda	33/33
Tadas Adomaitis	28/33
Andrius Kavaliauskas	33/33

\* Skaičiai rodo, kokiame skaičiuje iš visų 2023 m. sausio 1 d.- gegužės 30 d. organizuotų posėdžių nariai dalyvavo.

#### Valdybos (nuo 2023 m. gegužės 30 d.) narių dalyvavimo posėdžiuose apžvalga

Vardas Pavardė	
Vidmantas Salietis - pirmininkas	15/16
Mantas Mikalajūnas	16/16
Paulius Dambrauskas	16/16
Roger Hunter	14/16
Toma Sasnauskienė	16/16

\* Skaičiai rodo, kokiame skaičiuje iš visų 2023 m. gegužės 30 d.- gruodžio 31 d. organizuotų posėdžių nariai dalyvavo.

Iki 2023 m. gegužės 30 d. valdyboje buvo aptariamoms šioms pagrindinėms sritims:



- patronuojančiosios bendrovės ir grupės įmonių strateginių planavimo dokumentų tvirtinimas;
- UAB „Ignitis“ Elektromobilių viešo įkrovimo tinklo strategijos Baltijos šalims iki 2035 m. tvirtinimas;
- sprendimų dėl bendrovės skolinimosi ir skolinimo priėmimas;
- reikšmingiausių planuojamų sudaryti sandorių vertinimas, pritarimas jų sudarymui ir esminių sandorių sąlygų tvirtinimas;
- sprendimų dėl nepriklausomų auditorių pasirinkimo priėmimas;




- metinių pranešimų ir metinių finansinių ataskaitų rinkinių tvirtinimas, pritarimas;
- metinių kintamo atlygio tikslų 2022 metais įvykdymo ir kintamos atlygio dalies bendrovės generaliniam direktoriui išmokėjimo sąlygų už 2022 metų veiklos rezultatus nustatymas, vadovo pastoviosios atlygio dalies peržiūra ir kreipimasis dėl nuomonės į UAB „Ignitis“ stebėtojų tarybą;
- pritarimas 2022 m. pelno (nuostolių) paskirstymo projektams ir tvirtinimas;
- kreipėsi į vienintelį akcininką dėl bendrovės įstatų keitimo.

Svarbiausia valdybos veikla nuo 2023 m. gegužės 30 d.:




- patronuojančiosios bendrovės strateginių planavimo dokumentų tvirtinimas;
- sušaukė akcininkų susirinkimą dėl pritarimo UAB „Ignitis“ įstatinio kapitalo didinimui ir įstatų pakeitimui;
- sprendimų dėl bendrovės skolinimosi ir skolinimo priėmimas;
- reikšmingiausių planuojamų sudaryti sandorių vertinimas, pritarimas jų sudarymui ir esminių sandorių sąlygų tvirtinimas;
- Sprendimų, susijusių su patronuojamųjų įmonių valdymu priėmimas.

## Valdybos nariai (iki 2023 m. gegužės 30 d.)



	Aprašymas	Patirtis	Išsilavinimas	Kitos šiuo metu einamos pareigos
	<b>Artūras Bortkevičius</b> Pirmininkas nuo 2021-07-09. Kadencijos pradžia ir pabaiga: nuo 2019-06-01 iki 2023-05-29	Pastaruosius metus Artūras Bortkevičius užėmė UAB „Ignitis“ Finansų ir verslo palaikymo tarnybos direktoriaus pareigas. Iki tol dirbo tarptautinėje farmacijos kompanijoje „Sandoz Pharmaceuticals“, Baltijos šalių finansų direktoriumi. Anksčiau ėjo finansų eksperto pareigas konsultacijų įmonėje „Frauditoriai“, buvo Danijos „Royal Unibrew“ grupės įmonės „Ceres S.P.A.“ finansų direktoriumi. Patirtį kaupė ir „Kalnapilio – Tauro grupėje“ bei „Sicor Biotech“.	2003–2005 m. Taikomosios apskaitos bakalauras, Oxford Brooks universitetas, Jungtinė Karalystė 2002–2006 m. Atestuotų buhalterių asociacija 1995–2000 m. Verslo administravimo bakalauras LCC tarptautinis universitetas, Lietuva	Pagrindinė darbovietė – UAB „Ignitis“ (į. k. 303383884, adresas: Laisvės pr. 10, LT–04215 Vilnius ) Generalinis direktorius, valdybos pirmininkas.  Kitos vadovaujančios pareigos:  Ignitis Latvija SIA (į. k. 40103642991, adresas: Cēsu iela 31, LV–1012, Ryga, Latvija) stebėtojų tarybos narys.  Ignitis Polska Sp. z o.o. (į. k. 0000681577, adresas: Puławska 2, Building B, Warsaw, 02-566, Poland) stebėtojų tarybos narys.
	<b>Darius Šimkus</b> Narys Kadencijos pradžia ir pabaiga: nuo 2021-11-30 iki 2023-05-29	Darius Šimkus veiklą energetikos sektoriuje pradėjo 2018 m. prisijungdamas prie „Energijos tiekimas“ Finansų ir rizikos valdymo departamento komandos kaip Rizikų valdymo vadovas, o nuo 2019 m., įmonę prijungus prie „Lietuvos energijos tiekimo“, tapo Rizikų valdymo ir atitikties skyriaus vadovu. Iki tol jis dirbo audito srityje įmonėje „Deloitte“, sukaukę patirtį finansų sektoriuje, komerciniame banke „Swedbank“. 2021–2022 m. ėjo nepriklausomo audito komiteto nario pareigas AB „Oro navigacija“.	2012–2014 m. Finansų matematikos magistras, Uppsala universitetas, Švedija 2008–2012 m. Statistikos bakalauras, Vilniaus universitetas, Lietuva 2010–2011 m. Matematinė statistika (Erazmus programa) Lund universitetas, Švedija	Pagrindinė darbovietė – UAB „Ignitis“ (į. k. 303383884, adresas: Laisvės pr. 10, LT–04215 Vilnius ) Finansų ir veiklos palaikymo tarnybos direktorius, valdybos narys.  Kitos vadovaujančios pareigos:  Ignitis Latvija SIA (į. k. 40103642991, adresas: Cēsu iela 31, LV–1012, Ryga, Latvija) stebėtojų tarybos narys.  Ignitis Suomi Oy (į. k. 3202810-4, adresas: Firdonkatu 2, Workery West, 6th floor, 00520 Helsinki, Finland) valdybos narys

	<p><b>Haroldas Nausėda</b> Narys Kadencijos pradžia ir pabaiga nuo 2019-06-01 iki 2023-05-29</p>	<p>Haroldas Nausėda 2008 m. pradėjo dirbti „Lietuvos dujų“ strateginio vystymo skyriaus vadybininku, vėliau tapo bendrovės skambučių centro vadovu, o po kiek laiko ėmė vadovauti dujų biržai „GET Baltic“. Nuo 2014 m. dirbo „Lietuvos dujų tiekimo“ komercijos direktoriumi, o įmonei tapus „Lietuvos energijos tiekimu“ – verslo klientų ir plėtros departamento direktoriumi.</p>	<p>2011–2013 m. Verslo vadybos studijos vadovams, ISM Vadybos ir ekonomikos universitetas, Lietuva 2007–2009 m. Verslo vadybos ir administravimo magistras, Vilniaus universitetas, Lietuva 2003–2007 m. Informatikos bakalauras, Vilniaus universitetas, Lietuva</p>	<p>Pagrindinė darbovietė – UAB „Ignitis“ (j. k. 303383884, adresas: Laisvės pr. 10, LT–04215 Vilnius ) Verslo klientų ir plėtros tarnybos direktorius, valdybos narys.</p> <p>Kitos vadovaujamos pareigos:</p> <p>Ignitis Polska Sp. z o.o. (j. k. 0000681577, adresas: Puławska 2, Building B, Warsaw, 02-566, Poland) stebėtojų tarybos narys.</p> <p>Ignitis Eesti OÜ (j. k. 12433862, adresas: Narva mnt. 5, 10117 Tallinn, Estonia) valdybos narys.</p> <p>Ignitis Suomi Oy (j. k. 3202810-4, adresas: Firdonkatu 2, Workery West, 6th floor, 00520 Helsinki, Finland) valdybos narys.</p> <p>AB „LTG Infra“ (j. k. 305202934, adresas: Geležinkelio g. 2, LT-02100 Vilnius) valdybos narys.</p>
	<p><b>Tadas Adomaitis</b> Narys Kadencijos pradžia ir pabaiga: nuo 2019-06-01 iki 2023-05-29</p>	<p>Karjerą energetikos sektoriuje Tadas Adomaitis pradėjo 2007 m.. 2012 m. jis pradėjo dirbti „Klaipėdos naftoje“, kur prisidėjo prie SGD terminalo projekto vystymo, o nuo 2013 m. tapo paskirtojo tiekėjo LITGAS komercijos direktoriumi. Vėliau daugiau nei dvejus metus dirbo „Energijos tiekimo“ klientų portfelių valdymo departamento direktoriumi, 2018 m. tapo LITGAS vadovu, o įmonę prijungus prie „Lietuvos energijos tiekimo“ – tiekimo departamento direktoriumi.</p>	<p>2010–2012 m. Regiono politikos magistras, Tarptautinių santykių ir politikos mokslų institutas, Vilniaus Universitetas, Lietuva 2004–2007 m. Ekonomikos ir verslo administravimo bakalauras, Stockholm school of economics, Latvija</p>	<p>Pagrindinė darbovietė – UAB „Ignitis“ (j. k. 303383884, adresas: Laisvės pr. 10, LT–04215 Vilnius ) Didmeninės prekybos tarnybos direktorius, valdybos narys.</p> <p>Kitos vadovaujamos pareigos:</p> <p>Ignitis Polska Sp. z o.o. (j. k. 0000681577, adresas: Puławska 2, Building B, Warsaw, 02-566, Poland) stebėtojų tarybos narys.</p>
	<p><b>Andrius Kavaliauskas</b> Narys Kadencijos pradžia ir pabaiga nuo 2019-06-01 iki 2023-05-29</p>	<p>Andrius Kavaliauskas prie „Lietuvos energijos“ grupės prisijungė 2018 m. ir tapo „Lietuvos energijos tiekimo“ privačių klientų ir paslaugų vystymo departamento direktoriumi. Iki tol jis dirbo „Franmax“, yra sukaupęs didžiulę patirtį telekomunikacijų srityje (dirbo bendrovėse TEO, „Omnitel“ ir „Telia Lietuva“), taip pat finansų sektoriuje – beveik 7 metus dirbo investicinės ir privačios bankininkystės grupėje „Finasta“.</p>	<p>2016–2018 m. Baltic Management Institute, Lietuva 2013–2014 m. IT/IP verslo plėtros programa, KTH Royal Institute of Technology, Švedija 2008–2010 m. Tarptautinio verslo finansų magistras, Vilniaus Universitetas, Lietuva 2004–2008 m. Ekonomikos bakalauras, Vilniaus universitetas, Lietuva</p>	<p>Pagrindinė darbovietė – UAB „Ignitis“ (j. k. 303383884, adresas: Laisvės pr. 10, LT–04215 Vilnius ) Privačių klientų tarnybos direktorius, valdybos narys</p> <p>Kitos vadovaujamos pareigos:</p> <p>Ignitis Latvija SIA (j. k. 40103642991, adresas: Cēsu iela 31, LV–1012, Ryga, Latvija) stebėtojų tarybos narys.</p> <p>UAB „Elektroninių mokėjimų agentūra“ (j. k. 136031358, adresas: Laisvės per. 10, LT-04215, Vilnius) valdybos pirmininkas</p>

## Valdybos nariai (nuo 2023 m. gegužės 30 d.)

	Aprašymas	Patirtis	Išsilavinimas	Kitos šiuo metu einamos pareigos
	<p><b>Vidmantas Saliotis</b> Pirmininkas (akcininko atstovas) Kadencijos pradžia ir pabaiga nuo 2023-05-30 iki 2027-05-29</p>	<p>2018 – dabar AB „Ignitis grupė“ valdybos narys ir Komercinių veiklų vadovas 2018 – dabar įvairios pozicijos AB „Ignitis grupė“ įmonių kolegialiuose organuose 2015 – 2018 UAB „Energijos tiekimas“ vadovas 2013 – 2016 AB „Ignitis Gamyba“ valdybos narys 2011 AB „Ignitis Gamyba“ rinkos analitikas 2009 – 2010 UAB „Ernst &amp; Young Baltic“ („EY Lietuva“) konsultantas</p>	<p>2006 – 2009 Ekonomikos ir verslo bakalauras, Stockholm school of economics, Latvija</p>	<p>AB „Ignitis grupė“ (į. k. 3018444044, adresas: Laisvės per. 10, LT-04215 Vilnius) AB „Ignitis grupė“ valdybos narys ir Komercinių veiklų vadovas</p> <p>Kitos vadovaujančios pareigos:</p> <p>AB „Ignitis gamyba“ (į. k. 302648707, Elektrinės g. 21, LT-26108 Elektrėnai) valdybos narys.</p> <p>UAB „Ignitis renewables“ (į. k. 304988904, Laisvės per. 10, LT-04215, Vilnius) valdybos narys</p>
	<p><b>Mantas Mikalajūnas</b> Narys (akcininko atstovas) Kadencijos pradžia ir pabaiga nuo 2023-05-30 iki 2027-05-29</p>	<p>2019 – dabar AB „Ignitis grupė“ valdybos narys ir Reguluojamų veiklų vadovas 2017 – dabar įvairios pozicijos AB „Ignitis grupė“ įmonių kolegialiuose organuose 2014 – 2019 UAB „Lietuvos dujų tiekimas“ / UAB „Lietuvos energijos tiekimas“ generalinis direktorius 2013 – 2014 UAB „Lietuvos dujų tiekimas“ strateginio vystymo vadovas 2008 – 2013 Projektų vadovas / Strateginis vystymas 2006 – 2008 „E. ON Ruhrgas International“ verslo kontrolierius</p>	<p>2002 – 2004 Verslo administravimo ir vadybos magistras, Vilniaus universitetas, Lietuva 1998 – 2004 Komunikacijos ir informacijos vadybos bakalauras, Vilniaus universitetas, Lietuva</p>	<p>AB „Ignitis grupė“ (į. k. 3018444044, adresas: Laisvės per. 10, LT-04215 Vilnius) Reguluojamų veiklų vadovas ir valdybos narys</p> <p>Kitos vadovaujančios pareigos:</p> <p>AB „Ignitis gamyba“ (į. k. 302648707, Elektrinės g. 21, LT-26108 Elektrėnai) valdybos narys.</p> <p>UAB „Kauno kogeneracinė jėgainė“ (į. k. 303792888, Jėgainės g. 6, Biruliškių k, LT-54469 Kauno r.) valdybos narys</p> <p>UAB „Vilniaus kogeneracinė jėgainė“ (į. k. 303782367, Jočionių g. 13, LT-02300, Vilnius) valdybos narys</p>
	<p><b>Paulius Dambrauskas</b> Nepriklausomas narys Kadencijos pradžia ir pabaiga: nuo 2023-05-30 iki 2027-05-29</p>	<p>2020 – dabar UAB „AL“ holdingas generalinis direktorius 2017 – 2020 UAB „Girteka Logistics“ vadovas 2016 – 2017 UAB „Maxima LT“ komercijos vadovas 2009 – 2016 UAB „Cgates“ generalinis direktorius 2008 – 2009 UAB „ActiveSec“ plėtros vadovas 1999 – 2008 „Bite group“ valdybų narys</p>	<p>2005 – 2006 “Corporate Talent Pool” lyderystės programa su INSEAD 1996 – 1998 Tarptautinės rinkodaros magistras, Vilniaus universitetas, Lietuva 1992 – 1996 Tarptautinės prekybos ir rinkodaros bakalauras, Vilniaus universitetas, Lietuva</p>	<p>UAB „AL“ holdingas (į. k. 3002288643, adresas: Ulonų g. 2, LT-08245 Vilnius) Generalinis direktorius</p>



	<p><b>Roger Hunter</b> Nepriklausomas narys Kadencijos pradžia ir pabaiga: nuo 2023-05-30 iki 2027-05-29</p>	<p>2023 – dabar BorgWarner Viceprezidentas (Iškrovimas) 2021 – 2023 Shell Elektrinio mobilumo viceprezidentas 2016 – 2019 Shell Skaitmeninių įmonių viceprezidentas 2014 – 2016 Shell Alternatyvios energijos strategijos generalinis direktorius 2011 – 2014 Shell JK Šiaurės šalių sandorių sudarymo vadovas</p>	<p>1994 – 1998 Elektronikos ir elektros inžinerijos magistras, Birmingamo universitetas, UK</p>	<p>UAB „Connected Freight“, adresas: The Metropolis Tower 1, 9 North Buona Vista Drive, Singapore, 138588 Valdybos narys</p> <p>Ravin.AI, adresas: Suite 03A135, 11801 Domain Blvd 3rd floor, Austin, TX 78758 Ne vykdančysis direktorius</p> <p>ChargeUp Europe, adresas: 227 Rye de la Loi, 1040 Brussels – Belgium Ne vykdančysis direktorius</p> <p>Zemo partnership, adresas: 3 Birdcage Walk, London SW1H 9JJ Ne vykdančysis direktorius</p> <p>Shell Brand International Adresas: Baarermatte Baar, ZUG, 6340 Switzerland Valdybos pirmininkas</p>
	<p><b>Toma Sasnauskienė</b> Narė (valstybės tarnautoja) Kadencijos pradžia ir pabaiga: nuo 2023-05-30 iki 2027-05-29</p>	<p>2012 – dabar LR Finansų ministerijos Skolinimosi ir investavimo skyriaus vedėja 2012 – 2017 Žemės ūkio kreditų garantijų fondo valdybos narė</p>	<p>2006 – 2008 Ekonomikos magistras, Vilniaus universitetas, Lietuva 2002 – 2006 Ekonomikos bakalauras, Vilniaus universitetas, Lietuva</p>	

## Įmonės vadovas

### Apžvalga

Įmonės vadovas yra vienasmenis patronuojančiosios bendrovės valdymo organas. Jis organizuoja bendrovės veiklą, jai vadovauja, veikia jos vardu ir vienvaldiškai sudaro sandorius, išskyrus įstatų ir teisės aktų numatytais atvejais. Vadovo kompetenciją, rinkimo ir atšaukimo tvarką nustato įstatymai, kiti teisės aktai ir patronuojančiosios bendrovės įstatai. Įmonės vadovą renka ir atšaukia valdyba. Informacija apie vadovą pateikta žemiau.

## Profilis

	Aprašymas	Patirtis	Išsilavinimas	Kitos šiuo metu einamos pareigos
	<b>Artūras Bortkevičius</b> Generalinis direktorius Kadencijos pradžia ir pabaiga: nuo 2021-07-09 iki 2026-07-08	Pastaruosius metus Artūras Bortkevičius užėmė UAB „Ignitis“ Finansų ir verslo palaikymo tarnybos direktoriaus pareigas. Iki tol dirbo tarptautinėje farmacijos kompanijoje „Sandoz Pharmaceuticals“, kaip Baltijos šalių finansų direktorius. Jis taip pat dirbo finansų ekspertu konsultacijų įmonėje „Frauditoriai“, buvo Danijos „Royal Unibrew“ grupės įmonės „Ceres S.P.A.“ finansų direktoriumi. Patirtį kaupė ir „Kalnapilio – Tauro grupėje“ bei „Sicor Biotech“.	2003–2005 m. Taikomosios apskaitos bakalauras, Oxford Brooks universitetas, Jungtinė Karalystė 2002–2006 m. Atestuotų buhalterių asociacija 1995–2000 m. Verslo administravimo bakalauras LCC tarptautinis universitetas, Lietuva	Pagrindinė darbovietė – UAB „Ignitis“ (j. k. 303383884, adresas: Laisvės pr. 10, LT–04215 Vilnius ) Generalinis direktorius, valdybos pirmininkas.  Kitos vadovaujamos pareigos:  Ignitis Latvija SIA (j. k. 40103642991, adresas: Cēsu iela 31, LV–1012, Ryga, Latvija) stebėtojų tarybos narys.  Ignitis Polska Sp. z o.o. (j. k.0000681577, adresas: Puławska 2, Building B, Warsaw, 02-566, Poland) stebėtojų tarybos narys.

## 4.3 Žmonės ir atlygis

### Žmonės ir kultūra

#### Apžvalga

„Ignitis grupė“, kurios dalimi yra ir „Ignitis“, yra viena didžiausių darbdavių Lietuvoje. Gerų santykių su darbuotojais palaikymas ir indėlis į darbuotojų įsitraukimą ir gerovę – didžiulė atsakomybė, iššūkis ir tuo pačiu metu – galimybė.

„Ignitis grupė“ formuoja ir siekia palaikyti organizacijos kultūrą, kuri puoselėtų ilgalaikę darbdavio ir darbuotojo partnerystę, pagrįstą vertybėmis ir Etikos kodeksu, abipusiu supratimu ir galimybe kartu kurti energetiškai sumanią ateitį.

Grupės atlygio politika siekiama pritraukti ir išlaikyti kompetentingus, greitai besimokančius, technologiškai pažangius, globaliai mąstančius ir kuriančius darbuotojus. Politika apima atlygio elementus, kurie palaiko „Ignitis grupės“ strategiją. Grupėje sparčiai pereinama prie tvaraus veiklos valdymo modelio, ne išimtis ir žmogiškųjų išteklių valdymas. Atitinkamai, vykstant energetikos sektoriaus transformacijai reikalingi nauji įgūdžiai ir kompetencijos bei nuolatinis kultūros vystymas. 2023 m. toliau tobulinta Atlygio politika, siekiu išlaikyti skaidrumo ir aiškumo principus.

#### Darbuotojai, jų įvairovė ir atstovavimas

2023 m. gruodžio 31 d. patronuojančioje bendrovėje dirbo 362 darbuotojai (2022 m. gruodžio 31 d. - 320). „Ignitis Latvija“ SIA – 24 darbuotojai (2022 m. gruodžio 31 d. – 18), „Ignitis Polska“ Sp. Z.o.o. – 15 darbuotojų (2022 m. gruodžio 31 d. – 16), „Ignitis Eesti“ OU – 6 darbuotojai (2022 m. gruodžio 31 d. – 0), o „Ignitis Suomi“ Oy. – 2 (2022 m. gruodžio 31 d. – 3).

„Ignitis“, kaip ir visoje „Ignitis grupėje“, darbo pobūdžio galimybės nepriklauso nuo darbuotojo lyties. „Ignitis“ užtikrina darbuotojų lygias galimybes ir įvairovę ir netoleruoja tiesioginės bei netiesioginės diskriminacijos visose jų veiklos sferose. 2023 m. gruodžio 31 d. vyrai sudarė – 30% darbuotojų, moterys – 70%. Specialistų vyrų buvo – 28%, moterų – 72%. Vidurinio lygmens vadovų pasiskirstymas: vyrai sudarė 41%, moterys – 59%.

„Ignitis“ suteikia galimybes įsidarbinti įvairaus amžiaus žmonėms. 2023 m. gruodžio 31 d. Bendrovėje daugiausiai dirbo 25-36 metų amžiaus grupės darbuotojų (44%), mažiausiai – 17-24 metų amžiaus grupės darbuotojų (6%). Daugiau nei 80% darbuotojų turi aukštąjį išsilavinimą.

Bendrovėje skatinamas ir palaikomas socialinis dialogas su darbuotojų atstovais. Darbuotojus atstovauja Darbo taryba, kurią sudaro 6 darbuotojų atstovai.

### Atlygis

#### Apžvalga

„Ignitis grupės“ atlygio struktūra pagrįsta dviem esminiais dokumentais: Atlygio politika ir Atlygio gairėmis. Atlygio politikoje nustatyti pagrindiniai atlygio valdymo ir struktūros principai ir esminės nuostatos, o Atlygio gairės yra pagalbinis vidinis dokumentas, kuriame detalizuojamos Atlygio politikos nuostatos (pvz., tikslų nustatymas ir vertinimas, kintamosios atlygio dalies nustatymas ir išmokėjimas). Abu dokumentai yra integruoti ir taikomi visoms Grupės įmonėms.

**Atlygio politika** tvirtinama pagal Lietuvos Respublikos darbo kodekso, „Nasdaq Vilnius“ listinguojamų bendrovių valdysenos kodekso ir Lietuvos Respublikos akcinių bendrovių įstatymo nuostatas. „Ignitis grupė“ privalo pateikti visas Atlygio politikos pataisas tvirtinti visuotiniam akcininkų susirinkimui. Prieš tai „Ignitis grupės“ Atlygio ir skyrimo komitetas teikia komentarus ir pasiūlymus dėl Atlygio politikos pokyčių. Taip pat šiais klausimais konsultuojami „Ignitis grupės“ ir jos įmonių darbuotojų atstovai ir kitos suinteresuotosios šalys. Naujausia Atlygio politikos redakcija skelbiama „Ignitis grupės“ svetainėje.

## Atlygio gaires tvirtina patronuojančiosios bendrovės valdyba.

Atlygio politikos tikslas yra skatinti „Ignitis grupės“ strateginių tikslų pasiekimą pagal 5 pagrindinius principus, nurodytus lentelėje žemiau.

### Pagrindiniai „Ignitis grupės“ atlygio politikos principai

<b>Vidinis teisingumas</b>	Už tokį patį ar lygiavertį (vienodą vertę sukuriantį) darbą visoje organizacijoje mokamas vienodas darbo užmokestis.
<b>Išorinis konkurencingumas</b>	Darbuotojams mokamas valstybės, kurioje dirba darbuotojai, darbo rinkoje konkurencingas atlygis.
<b>Aiškumas</b>	Kiekvienam darbuotojui turi būti aišku, kaip nustatomas jo darbo užmokestis ir nuo kokių darbuotojo darbo rezultatų, kompetencijų bei kvalifikacijos priklauso jo dydis.
<b>Skaidrumas</b>	Vadovaujantis skaidrumo principu, darbuotojai informuojami apie objektyvius atlygio nustatymo kriterijus.
<b>Lygios galimybės ir nediskriminavimas</b>	Sprendimai dėl atlygio turi būti priimami remiantis Atlygio politikoje ir <a href="#">Lygių galimybių ir įvairovės</a> politikoje išdėstytais nuostatomis.

Atlygio politikoje nustatoma atlygio struktūra, pastoviosios atlygio dalies (PAD) peržiūros ir nustatymo procesas, maksimali kintamojo atlygio dalis, susijusios gairės, principai ir kt. Siekiant išlikti konkurencingais rinkoje ir užtikrinti vidinio teisingumo principus, kasmet dalyvaujama atlygio rinkos tyrimuose. Taip objektyviai įvertinami vietinės rinkos lūkesčiai ir tendencijos.

Mūsų Atlygio politikos paskirtis – pritraukti, išlaikyti ir motyvuoti darbuotojus siekiant Grupės tikslų. Todėl stengiama mokėti rinkos, kurioje „Ignitis grupės“ įmonės veikia, vidurkį. Priklausomai nuo aplinkos konkurencingumo konkrečioje šalyje ar strateginių tikslų, nustatytų „Ignitis grupės“ įmonei, gali būti taikomi skirtingi atlygio koeficientai (didesni arba mažesni), palyginti su atlygio rinkos mediana. Siekiant užtikrinti išorinio konkurencingumo principą, PAD režiai gali būti nustatomi ir peržiūrimi kasmet, atsižvelgiant į nepriklausomo nacionalinio atlygio tyrimo duomenis ir atlygio rinkos tendencijas. Atlygio režiai nustatomi kiekvienos pareigybės lygiui pagal atlygio rinkos medianą.

Atlygio struktūrą sudaro pastovioji ir kintamoji atlygio dalys, kurių elementai išsamiai aprašyti lentelėje žemiau. Be to, tolimesniuose puslapiuose pateikiame daugiau informacijos apie kintamąsias atlygio dalis, mokamas už trumpalaikių (KAD) ir ilgalaikių (IKAD) tikslų pasiekimą.

Atlygio politika ir kita informacija, susijusi su žmogiškųjų išteklių valdymu, pateikiama „Ignitis grupės“ svetainėje.

### „Ignitis grupės“ atlygio struktūra

Tipas	Elementas	Taikoma
Pastoviosios atlygis	Pastovioji atlygio dalis (PAD)	Visiems Grupės darbuotojams
	Atlygis už veiklą valdyboje (VVA) <sup>1</sup>	Patronuojančiosios bendrovės ir Grupės įmonių valdybų nariams
Kintamas atlygis	Kintamoji atlygio dalis, mokama už trumpalaikių tikslų pasiekimą (KAD)	Visiems Grupės darbuotojams
	Kintamoji atlygio dalis, mokama už ilgalaikių tikslų pasiekimą (IKAD)	Pagrindiniams vadovams <sup>2</sup>
		Vadovams su strateginėmis atsakomybėmis <sup>3</sup>
Kitos atlygio formos	Papildomas finansinis skatinimas	Visiems Grupės darbuotojams, išskyrus patronuojančiosios bendrovės vadovą ir valdybos narius bei Grupės įmonių vadovų komitetų narius.
	Ekspatrianto / pritraukimo paketas	Darbuotojams, kurie samdomi iš užsienio šalių
	Papildomos naudos	Visiems Grupės darbuotojams

Su visa Atlygio politika galima susipažinti „Ignitis grupės“ interneto svetainėje ([nuoroda](#)).

## Patronuojančios bendrovės darbuotojų atlygis

Patronuojančios bendrovės darbo užmokesčio fondas 2023 m. buvo lygus 12,55 mln. Eur, 2022 m. – 11,17 mln. Eur. Lentelėje žemiau pateiktas 2022-2023 m. darbuotojų vidutinis mėnesinis darbo užmokestis (KAD ir PAD).

### Patronuojančiosios bendrovės darbuotojų vidutinis mėnesinis darbo užmokestis, Eur (prieš mokesčius)

Pareigybių kategorija	2022 m.		2023 m.	
	Darbuotojų skaičius	Vidutinis darbo užmokestis	Darbuotojų skaičius	Vidutinis darbo užmokestis
Įmonės vadovas	1	9 925	1	12 504
Aukščiausio lygmens vadovai	4	8 574	4	10 623
Vidutinio lygmens vadovai	37	5 171	44	5 565
Ekspertai, specialistai	278	2 329	313	2 735
<b>Iš viso</b>	<b>320</b>	<b>2 760</b>	<b>362</b>	<b>3 199</b>

## Valdybos ir įmonės vadovo atlygis

Siekiant pritraukti aukšto lygio profesionalus į vadovaujančias pareigas, siekiama išlaikyti atlygi artimą šalies, kurioje veikia įmonė, rinkos medianai. Bendrovės vadovo ir valdybos narių atlygio struktūra atitinka likusių „Ignitis grupės“ darbuotojų atlygio struktūrą (išskyrus bendrovės automobilio skyrimą). Detaliau susipažinti su valdybai ir įmonės vadovui taikomais atlygio elementais galima aukščiau pateiktoje „Atlygio struktūra“ lentelėje.

### Patronuojančiosios bendrovės valdybos narių atlygis 2023 m., Eur (prieš mokesčius) (iki 2023 m. gegužės 30 d.)

Vardas Pavardė (pareigos)	Iš viso
Artūras Bortkevičius (Pirmininkas)	5 445
Tadas Adomaitis	3 900
Andrius Kavaliauskas	3 900
Haroldas Nausėda	3 900
Darius Šimkus	3 900

### Patronuojančiosios bendrovės valdybos narių atlygis 2023 m., Eur (prieš mokesčius) (nuo 2023 m. gegužės 30 d.)

Vardas Pavardė (pareigos)	Iš viso
Paulius Dambrauskas*	17 585
Roger Hunter	17 585
Toma Sasnauskienė	8 793
Mantas Mikalajūnas	0
Vidmantas Salietis	0

\*Paulius Dambrauskas gavo pajamas kaip nepriklausomas stebėtojų tarybos narys iki gegužės 30 d. – 11 693 Eur

### Patronuojančiosios bendrovės valdybos narių atlygis 2022 m., Eur (prieš mokesčius)

Vardas Pavardė (pareigos)	Iš viso
Artūras Bortkevičius (Pirmininkas)	21 780
Tadas Adomaitis	15 600
Andrius Kavaliauskas	15 600
Haroldas Nausėda	15 600
Darius Šimkus	15 600

### „Ignitis“ vadovo atlygis 2023 m., Eur (prieš mokesčius)

Vardas Pavardė	PAD	KAD	VVA*	Iš viso
Artūras Bortkevičius	129 855	18 323	5 445	153 623

\*VVA – Atlygis už darbą valdyboje. Nuo 2023 m. balandžio 1 d. VVA įtrauktas į PAD.

## „Ignitis“ vadovo atlygis 2022 m., Eur (prieš mokesčius)

Vardas Pavardė	PAD	KAD	VVA*	Iš viso
Artūras Bortkevičius	103 410	15 301	21 780	140 491

\*VVA – Atlygis už darbą valdyboje.

Daugiau informacijos apie „Ignitis grupė“ Atlygio nustatymo principus galite rasti [„Ignitis grupės“ metiniame pranešime](#).

## Tikslai

Patronuojančiosios bendrovės vadovo metiniai tikslai yra susieti su strateginiu planu ir atitinka metinius patronuojančiosios bendrovės tikslus. Kriterijai, taikomi patronuojančiosios bendrovės vadovo KAD 2023 m., ir tikslų pasiekimas nurodyti lentelėje žemiau.

### 2023 m. tikslų įgyvendinimas

Veiklos vertinimo kriterijai	Svoris, %	Rodikliai	Įgyvendinimas
Finansiniai tikslai	30	Koreguotas EBITDA 2023* (10 %)	96 %
		Grynasis apyvartinis kapitalas (20 %)	100 %
Strateginiai projektai ir esminiai jų etapai + Paslaugų kokybė	65	Optimalus elektros gamybos ir pardavimo modelis (20 %)	100 %
		Bendras Tikslas Nr. 3 CO2 emisijų kiekis (20 %)**	100 %
		Elektromobilių įkrovimo tinklo plėtra (15 %)	100 %
Tvarumo tikslai	5	Klientų patirties gerinimas (B2C NPS***) (5 %)	100 %
		Klientų patirties gerinimas (B2B NPS) (5 %)	100 %
		Lyčių lygybę užtikrinantys kandidatų į vadovaujančias pozicijas sąrašai (5 %)	100 %
<b>Bendras KAD****, %</b>			<b>100 %</b>

\*Vertinami UAB „Ignitis“ ir jos įmonių (Ignitis Latvija SIA, Ignitis Eesti OÜ, Ignitis Suomi Oy, Ignitis Polska sp. z o.o.) rodikliai

\*\*Tikslas buvo pakeistas 2023 m. eigoje. Ankstesnis tikslas – aktyvus dujų tiekimo portfelio valdymas (20 %)

\*\*\*NPS - pasitenkinimo indeksas (angl. Net Promoter Score).

\*\*\*\* Suapvalinta iki sveiko skaičiaus.

### 2024 m. tikslai

Kriterijai	Svoris, %	Rodikliai
Finansiniai tikslai	30	<b>Finansinių tikslų įgyvendinimas, pirmenybę teikiant:</b> <ul style="list-style-type: none"> <li>Koreguotam EBITDA 2024 (20 %)</li> <li>Grynajam apyvartiniam kapitalui (10 %)</li> </ul>
Strateginiai projektai ir esminiai jų etapai	30	<b>Klientų portfelio pasitelkimas siekiant įgalinti žaliosios energijos vystymą:</b> <ul style="list-style-type: none"> <li>Optimalaus elektros gamybos ir pardavimo modelio įgyvendinimas „Ignitis grupės“ mastu, pabaigti esminiai etapai 2024 m. (10%)</li> <li>Ilgalaikės-vidutinės trukmės elektros energijos pirkimo sutarčių pardavimų modelio plėtra ir vykdymas, pabaigti esminiai etapai 2024 m. (20 %)</li> </ul>
	20	<b>Viešo elektromobilių įkrovimo tinklo plėtra Baltijos šalyse:</b> <ul style="list-style-type: none"> <li>Sukontraktuotų naujų įkrovimo priegų skaičius</li> </ul>
Paslaugų kokybės tikslai	10	<b>Klientų patirties gerinimas:</b> <ul style="list-style-type: none"> <li>Pasitenkinimo indeksas – B2C transactional NPS (5 %)</li> <li>Pasitenkinimo indeksas – B2B transactional NPS (5 %)</li> </ul>
Tvarumo tikslai	10	<b>ASV tikslų įgyvendinimas, pirmenybę teikiant:</b> <ul style="list-style-type: none"> <li>Žaliosios elektros energijos dalies tiekimo portfelyje didinimui (5 %)</li> <li>Įtraukių atrankų programos įgyvendinimui (5 %)</li> </ul>

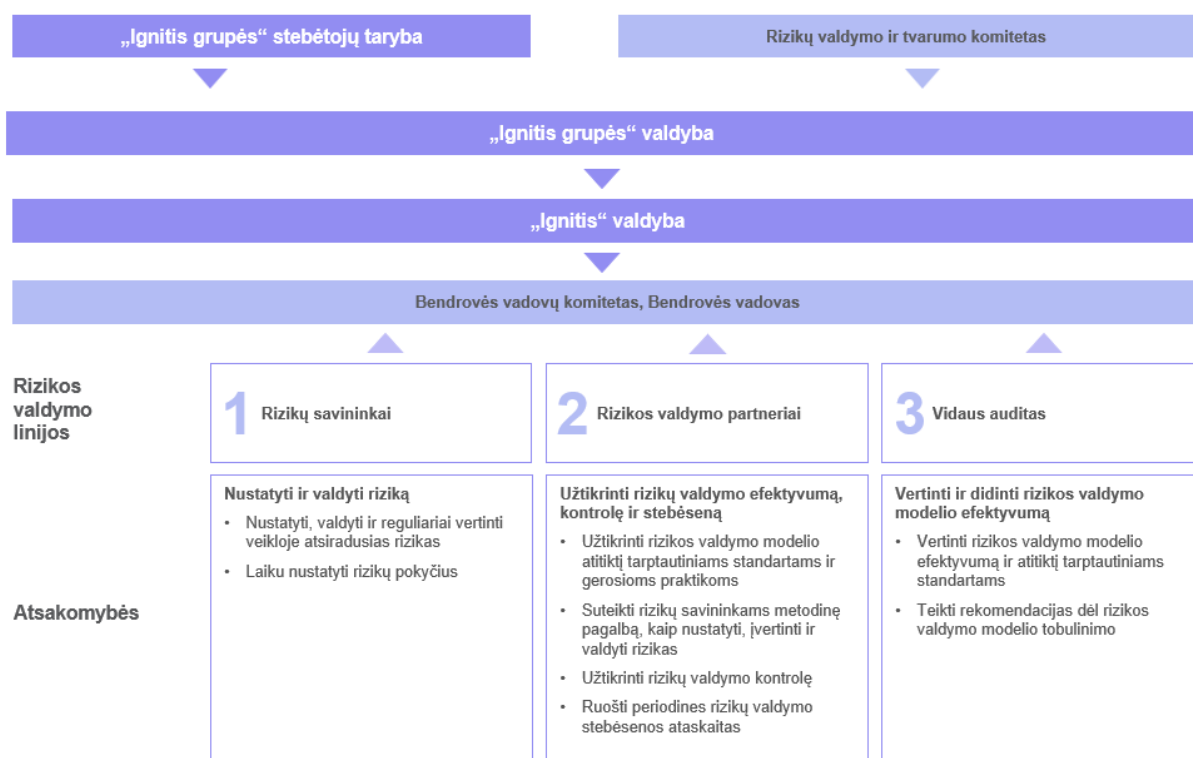
## 4.4 Rizikos ir jų valdymas

### Rizikos valdymo sistema

Vykdydama savo veiklas „Ignitis“ susiduria su vidinėmis ir išorinėmis rizikomis, kurios gali paveikti veiklos rezultatus. Siekiant jas sumažinti iki priimtino lygio, visoje „Ignitis grupėje“ taikomi vieningi rizikos valdymo principai, kurie yra pagrįsti geriausiomis rinkos praktikomis, įskaitant pagrindinius COSO (angl. Committee of Sponsoring Organizations of the Treadway Commission) ir AS/NZS ISO 31000:2009 (angl. Risk management – Principles and guidelines) principus.

„Ignitis“ taiko Trijų linijų rizikos valdymo modelį (angl. Three-lines enterprise risk management framework), nustatant aiškų atsakomybių už rizikos valdymą ir kontrolę pasidalinimą bendrovėje tarp valdymo bei priežiūros organų, struktūrinių padalinių ir funkcijų.

### Trijų linijų rizikos valdymo modelis



Siekiant užtikrinti, kad vadovybės priimami sprendimai atspindėtų visus su veikla susijusius pokyčius bendrovėje ir visoje „Ignitis grupėje“ yra taikomas vieningas visas bendrovės veiklos sritis apimantis rizikos valdymo procesas. Efektyviai rizikos valdymo kontrolei užtikrinti kiekvieną ketvirtį vykdoma rizikos, rizikos valdymo priemonių, pagrindinių rizikos rodiklių stebėseną ir ataskaitų rengimas „Ignitis“ vadovų komitetui bei valdybai su priežiūros funkcija.

Toliau pateikiama detalesnė informacija apie bendrovėje taikomą rizikų valdymo modelį bei didžiausias 2023 m. rizikas. Taip pat, šiais metais atsižvelgiant į augančią aplinkos apsaugos, socialinės atsakomybės ir valdysenos sritis (ASV) temų svarbą, išskirtos su ASV sritimis susijusios rizikos.

Pagrindiniai rizikų valdymo tikslai:

- užtikrinti, kad visi priimti sprendimai siekiant „Ignitis“ tikslų atitiktų bendrovės vertybes;
- panaikinti arba kiek įmanoma sumažinti rizikų poveikį bendrovės skirtingo laikotarpio tikslams;
- užtikrinti bendrovės veiklos stabilumą (įskaitant finansinį) ir tvarumą;

- užtikrinti, kad tiksli informacija laiku pasiektų susijusias šalis;
- apsaugoti bendrovės reputaciją ir užtikrinti patikimumą;
- ginti suinteresuotųjų šalių interesus.

## Rizikos valdymo procesas ir pagrindiniai principai

Siekdama strateginių tikslų ir atsižvelgdama į dinamišką verslo aplinką, „Ignitis“ itin daug dėmesio skiria proaktyviam rizikų valdymui. Todėl kiekvieną ketvirtį „Ignitis“ peržiūrimas rizikų lygis, pagal poreikį planuojamos rizikos valdymo priemonės, tikslinami pagrindinių rizikų rodikliai bei nustatomi nauji rizikų šaltiniai arba naujos rizikos. Gebėjimas proaktyviai reaguoti į besikeičiančias rizikas yra ypač svarbus ir padeda užtikrinti, kad vadovybė gautų aktualiausią informaciją, reikalingą priimti sprendimus laiku. Be to, ASV (aplinkosaugos, socialinės atsakomybės ir valdysenos) rizikos ir neapibrėžtumo situacijose kylančios galimybės yra integruotos į bendrą rizikos valdymo procesą, taikomą „Ignitis“ ir visoje „Ignitis grupėje“.

Rizikos valdymo procesą sudaro keturi etapai: rizikos identifikavimo, vertinimo, valdymo strategijos parinkimo ir stebėsenos. Nuolat vertinami rizikų šaltiniai ir nedelsiant registruojamos veiklose iškilusios naujos rizikos, o po to atliekamas šių rizikų vertinimas, nustatoma jų valdymo strategija bei vykdoma periodinė rizikų valdymo stebėseną.

## Rizikos valdymo procesas



**1. Identifikavimo etapas.** Nuolat vertinamas galimas įvairių rizikų šaltinių poveikis, įskaitant rizikas, susijusias su klimato kaita, reguliaciniais pokyčiais, geopolitine ir ekonomine situacija, žaliavų / paslaugų / darbo rinkų tendencijomis, kultūrinėmis ir socialinėmis problemomis, turinčiomis įtakos „Ignitis“ bei „Ignitis grupės“ tikslams. Visi „Ignitis“ darbuotojai atsako už rizikų identifikavimą laiku.

Visos rizikos vertinamos pagal jų potencialų poveikį „Ignitis“ tikslams bei jų pasireiškimo laikotarpį ir skirstomos į:

- trumpalaikes rizikas (aktualias 0–1 metus), kurios gali daryti poveikį bendrovės metiniams tikslams;



- vidutinės trukmės rizikas (aktualias 2–4 metus), kurios yra susijusios su strateginių tikslų, nustatytų bendrovės 4 metų strateginiuose planuose, įgyvendinimu;
- ilgalaikes rizikas (aktualias  $\geq 5$  metus), kurios gali paveikti bendrovės strategijos įgyvendinimą.

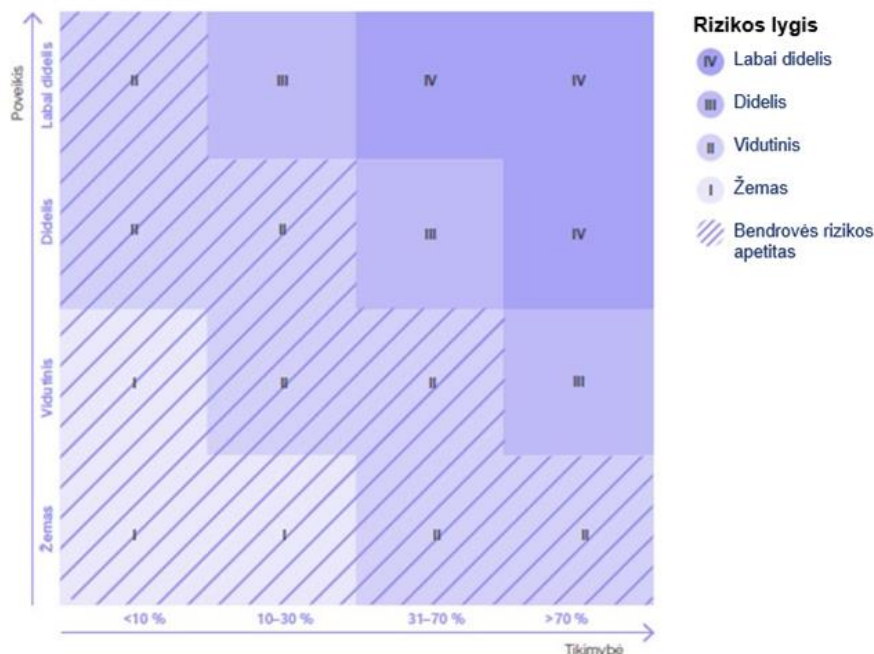
**2. Vertinimo etapas.** Vertinimo etape nustatomi rizikų lygiai nuo žemo iki labai aukšto pagal tikimybės, kad rizika pasireikš, ir jos potencialaus poveikio santykį. Taip pat rizikos priskiriamos konkrečiai kategorijai, ASV tipui (aplinkos apsaugos, socialinės atsakomybės arba valdysenos sričiai). „Ignitis grupės“ strateginei kryptiai (kuriai daro įtaką) ir nustatome pagrindinius rizikos rodiklius.

„Ignitis grupės“ veikloje atsirandančios rizikos skirstomos į 4 skirtingas rūšis. Jų aprašymas pateikiamas žemiau.

Strateginės rizikos	Operacinės (veiklos) rizikos	Finansinės rizikos	Išorinės rizikos
Rizikos, galinčios turėti poveikį Bendrovės strateginiams tikslams. Šios rizikos gali pasireikšti dėl nepalankių išorinių veiksnių (pvz.: politinių sprendimų, teisinių pokyčių), klaidingų arba netinkamai įgyvendintų sprendimų.	Rizikos, kylančios dėl netinkamų ar prastai organizuotų vidinių procesų, neįgyvendintų ar neveiksmingų vidinių kontrolės procedūrų, darbuotojų klaidų ir (ar) netinkamo / nepakankamo informacinių sistemų valdymo ir pan.	Rizikos, kylančios iš Bendrovės turimo finansinio turto ir (ar) finansinių įsipareigojimų. Šiai kategorijai priskiriamos tokios rizikos kaip: kredito rizika, likvidumo rizika, kapitalo nepakankamumo, palūkanų normų, valiutų kursų, akcijų vertės pokyčio bei rinkos kainų svyravimo ir kt.	Rizikos, kurių pasireiškimas siejamas su rinkos sąlygų pasikeitimu, reguliavimo ir teisinės aplinkos pokyčiais, gamtiniais ištekliais, stichinėmis nelaimėmis ir pan.

Vertinimo etape taip pat nustatomi rizikų lygiai. Rizikos lygiai skirstomi nuo žemo iki labai didelio ir apskaičiuojami, kaip rizikos pasireiškimo tikimybės ir galimo jos poveikio (vertinant pagal finansinę, reputacinę, atitikties, korupcijos, žmonių, darbo saugos ir sveikatos kryptis) sandauga. Vertinimas atliekamas atsižvelgiant į esamas rizikos valdymo priemones. Žemiau pateikiama rizikų vertinimo matrica.

### Rizikų vertinimo matrica



Vertinant galimą rizikos poveikį, svarbu nustatyti, ar rizika viršija nustatytą bendrovės rizikos apetitą. Rizikos viršijančios bendrovės rizikos apetitą, t. y. visų tipų didelio ir labai didelio lygmens rizikos (išskyrus išorinės rizikos – tik labai didelės), bei rizikos, galinčios turėti reikšmingą finansinį poveikį Bendrovei (> 2 % koreguoto EBITDA), turi būti valdomos.

Pagrindiniai rizikos rodikliai (angl. Key Risk Indicator, KRI) nustatomi pagal rizikos tipą ir laikotarpį, per kurį rizika galėtų pasireikšti. KRI – kokybiniai ar kiekybiniai rodikliai nurodo konkrečios rizikos pasireiškimo tendenciją (mažėjimo, didėjimo arba stabilumo). Šiame rizikos vertinimo etape taip pat nustatomos KRI ribos, leidžiančios stebėti rizikos tendencijos pokyčius stebėsenos etape.

**3. Atsako strategijos nustatymas.** Šiame etape rizikoms nustatoma viena iš rizikos valdymo strategijų („priimti“, „mažinti“, „išvengti“ arba „perkelti“). Rizikos, viršijančios bendrovės rizikos apetitą, t. y. visos aukšto ir labai aukšto lygmens rizikos, bei kitos, galinčios turėti reikšmingą finansinį poveikį bendrovei (> 2 proc. bendrovės Koreguoto EBITDA), turi būti valdomos. Šioms rizikoms valdyti parengiamas planas, pagal kurį įgyvendinama rizikos mažinimo strategija. Plano įgyvendinimo kontrolė vykdoma rizikos valdymo stebėsenos etape.

**4. Stebėsenos etapas.** Kiekvieną ketvirtį vykdoma rizikų stebėsenos ir teikiama informacija apie rizikos valdymo priemones, pagrindinius rizikos rodiklius ir signalus vadovybei ir kolegialiems organams. Šiame etape taip pat iš naujo įvertinami rizikų lygiai, registruojamos naujos rizikos ir eliminuojamos tos, kurios nebeaktualios.

## Pagrindinės rizikos ir jų kontrolė

### Rizikos valdymas 2023 m.

2023 m. dar vis matomas tiesioginis ir netiesioginis Rusijos invazijos į Ukrainą poveikis „Ignitis“ veiklai – geopolitinis neapibrėžtumas keičia energijos produktų tiekimo grandines, įsigijimo galimybes ir pasiūlą. Rudenį įvykęs „Balticconnector“ dujų jungties sugadinimas tapo iššūkiu siekiant užtikrinti tinkamą tarpvalstybinį dujų tiekimą ir tiekimo įsipareigojimų įvykdymą ieškant alternatyvių kelių.

Dėl kainų kintamumo ir mažo draudiminių finansinių produktų likvidumo ateities sandorių biržoje „Nasdaq“ Išvestinių finansinių priemonių efektyvumo rizika išliko stabiliai aukšta, tačiau paskatino bendrovę ieškoti alternatyvių elektros energijos kainos draudimo sandorių ir sėkmingai sudaryti užbiržinius sandorius tiesiogiai su elektros energijos gamintojais, tiekėjais ar kitais rinkos dalyviais.

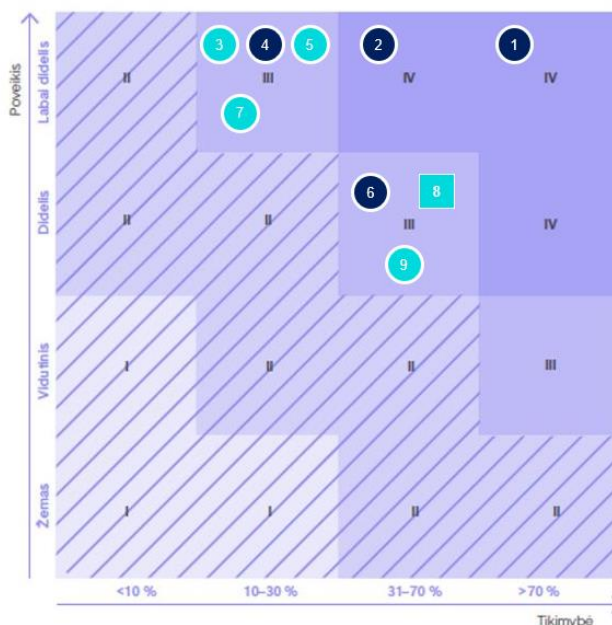
2023 m. pastebimas kibernetinių atakų, socialinės inžinerijos būdų taikymo ir išorinių tinklo skenavimo padidėjimas, siekiant pasiekti įmonių ar asmens duomenis – šioms rizikoms valdyti yra ir buvo teikiamas didelis dėmesys, ši rizika yra valdoma centralizuotai visoje „Ignitis grupėje“.

Daugiau informacijos apie „Ignitis grupės“ rizikos valdymo modelį, rizikos veiksnius ir jų valdymą galite rasti „Ignitis grupės“ 2023 m. metiniame pranešime ([nuoroda](#)).

### Pagrindinių „Ignitis“ rizikų žemėlapis

Žemiau esančiame rizikų žemėlapyje pateikiamos pagrindinės (labai didelio, didelio rizikos lygio) bendrovės rizikos. Į pagrindines rizikas įtrauktos rizikos, kurios gali turėti reikšmingą poveikį bendrovės strateginiams ir/ar finansiniams tikslams.

- 1 Likvidžių apsidraudimo produktų trūkumo rizika
- 2 Balansavimo kaštų ir kainų skirtumų rizika
- 3 Finansinio likvidumo rizika
- 4 Gamtinių dujų tiekimo sutrikimų rizika
- 5 Verslui reikalingų pokyčių įvykdymo vėlavimo rizika
- 6 Konkurencijos ir aukštų kainų rizika
- 7 Atitikties BDAR\* užtikrinimo rizika
- 8 Didelio poveikio kibernetinės atakos rizika
- 9 Atitikties reguliacijai aplinkai neužtikrinimo rizika



- Rizikos lygis**
- IV Labai didelis
  - III Didelis
  - II Vidutinis
  - I Zemas
  - /// Bendrovės rizikos apetitas
  - ASV rizikos
  - Grupės rizika

\* 2016 m. balandžio 27 d. Europos Parlamento ir Tarybos reglamentą (ES) 2016/679 dėl fizinių asmenų apsaugos tvarkant asmens duomenis ir dėl laisvo tokių duomenų judėjimo ir kuriuo panaikinama Direktyva 95/46/EB (Bendrasis duomenų apsaugos reglamentas)

## 2023 m. identifikuotų rizikų valdymo planas

### 1 Likvidžių apsidraudimo produktų trūkumo rizika

**Pagrindiniai rizikos šaltiniai**

- Draudimo rizikos išvestinių finansinių priemonių, sandorių šalių ir gamintojų stoka Lietuvoje ir kitose Baltijos šalyse

**KRI stebėseną**

- Portfelio apsidraudimo dalis RIG zonoje
- MtM portfelio vertė PnL

**Rizikos rūšis** | Finansinė

**ASV tipas** | Nesusijusi

**Poveikis strateginiai krypčiai**  
Finansai

**Galimas poveikis**  
Finansai

**Rizikos lygis** – Labai didelis



**Pagrindinės rizikos valdymo kryptys**

- Kasdienė apsidraudimo portfelio stebėseną
- Lietuvos / Latvijos apsidraudimo dalies didinimas mažmeniniame elektros energijos portfelyje
- Ilgalaikių elektros pirkimo sutarčių Lietuvoje / Latvijoje sudarymas

### 2 Balansavimo kaštų ir kainų skirtumų rizika

**Pagrindiniai rizikos šaltiniai**

- Sunkiai nuspėjamas paklausos sumažėjimas;
- Nėra tinkamos kokybės duomenų;
- Dujų pertekliaus panaudojimas galimai už mažesnę nei pirkimo kainą;
- Išdujinimo laikotarpis yra 2 mėnesiai – kainų skirtumai gali sukelti didelius nuostolius.

**KRI**

- Mėnesio kainų skirtumas

**Rizikos rūšis** | Operacinė

**ASV tipas** | Nesusijusi

**Poveikis strateginiai krypčiai**  
Finansai

**Galimas poveikis**  
Finansai

**Rizikos lygis** – Labai didelis



**Pagrindinės rizikos valdymo kryptys**

- Papildomi dvišaliai susitarimai ir intensyvi prekyba organizuotose rinkose;
- Rinkos operatoriaus teikiamų duomenų stebėseną ir analizę.

### 3 Finansinio likvidumo rizika

**Pagrindiniai rizikos šaltiniai**

- Išaugusios energijos išteklių kainos, disproporcija tarp elektros ir dujų rinkos kainų bei fiksuotų kainų klientams;
- Atsiradusi pareiga išlaikyti aukštesnę gamtinių dujų atsargų lygį;

**Rizikos rūšis** | Finansinė

**ASV tipas** | Valdysenos

**Poveikis strateginiai krypčiai**  
Finansai

**Pagrindinės rizikos valdymo kryptys**

- Apyvartinio kapitalo optimizavimas;
- Kasdieniai pinigų srautų stebėjimas;
- Vidinio ir išorinio finansavimo stebėjimas.

- Ženkliai išaugęs prekybos užstatas didmeninėje rinkoje.

#### KRI

- Vėluojančių mokėjimų skaičius.

#### Galimas poveikis

Finansai  
Reputacija

Rizikos lygis - Didelis



### 4 Gamtinių dujų tiekimo sutrikimų rizika

#### Pagrindiniai rizikos šaltiniai

- Dujotiekių vamzdynų, jungčių, saugyklų, SGD T sutrikimai;
- SGD tiekimo grandinės sutrikimai dėl oro ar kitų sąlygų.

#### KRI

- Papildomos sąnaudos, patirtos dėl alternatyvaus tiekimo mechanizmo naudojimo.

Rizikos rūšis | Išorinė

ASV tipas | Nesusijusi

Poveikis strateginiai krypčiai  
Sprendimai klientams

#### Galimas poveikis

Finansai, Reputacija

Rizikos lygis - Didelis



#### Pagrindinės rizikos valdymo kryptys

- SGD ir gamtinių dujų tiekimo diversifikacija.

### 5 Verslui reikalingų pokyčių įvykdymo vėlavimo rizika

#### Pagrindiniai rizikos šaltiniai

- Pagrindinė rizikos priežastis – viešųjų pirkimų proceso kompleksiskumas ir terminas

#### KRI

- Viešojo pirkimo pradžios data;
- Viešųjų pirkimų pretenzijos

Rizikos rūšis | Operacinė

ASV tipas | Valdysenos

Poveikis strateginiai krypčiai  
Sprendimai klientams

#### Galimas poveikis

Finansai, Reputacija, Neatitiktis

Rizikos lygis - Didelis



#### Pagrindinės rizikos valdymo kryptys

- Ankstyva rinkos analizė, viešojo pirkimo plano sudarymas.

### 6 Konkurencijos ir aukštų kainų rizika

#### Pagrindiniai rizikos šaltiniai

- Aukštos energijos produktų kainos ir konkurencinga energijos tiekimo rinka.

#### KRI

- Informacija apie pagrindinius rizikos signalus periodiškai teikiama vadovybei susipažinti.

Rizikos rūšis | Strateginė

ASV tipas | Nesusijusi

Poveikis strateginiai krypčiai  
Sprendimai klientams

#### Galimas poveikis

Finansai, Reputacija, Neatitiktis

Rizikos lygis - Didelis



#### Pagrindinės rizikos valdymo kryptys

- Klientų gyvavimo ciklo valdymo procesų nustatymas.

### 7 Atitikties BDAR užtikrinimo rizika

#### Pagrindiniai rizikos šaltiniai

- Didelės apimties asmens duomenų valdymas.

#### KRI

- BDAR pažeidimo bylos.

Rizikos rūšis | Operacinė

ASV tipas | Valdysenos

Poveikis strateginiai krypčiai  
Sprendimai klientams

#### Galimas poveikis

Finansai, Reputacija, Neatitiktis

Rizikos lygis - Didelis



#### Pagrindinės rizikos valdymo kryptys

- Centralizuotas atitikties klausimų koordinavimas Grupėje ir lokali BDAR klausimų priežiūra bendrovėje.
- Procesų ir taikomų kontrolės mechanizmų tobulinimas;
- Privalomos darbuotojų mokymo programos;
- IT sistemų integravimas ir tobulinimas asmens duomenų apsaugos reikalavimams užtikrinti;
- Rinkos ir išorinio reguliavimo stebėseną.

**Pagrindiniai rizikos šaltiniai**

- Trečiųjų šalių organizuojamos kibernetinės atakos prieš „Ignitis“
- Socialinės inžinerijos atakos, duomenų vagystės;
- Pavėluotai ir netinkamai pašalinti žinomi sistemų pažeidžiamumai.

**KRI**

- Vidinių ir išorinių kritinių pažeidžiamumų skaičius
- Vidutinis kritinių pažeidžiamumų pašalinimo laikas.

Rizikos rūšis | Operacinė

ASV tipas | Valdysenos

Poveikis strateginiai krypčiai  
Organizacija

Galimas poveikis

Reputacija  
Neatitiktis

Rizikos lygis - Didelis

**Pagrindinės rizikos valdymo kryptys**

- ;
- Periodinių pažeidžiamumų ataskaitų rengimas ir teikimas už jų sprendimą atsakingiems asmenims
- Žinomų pažeidžiamumų valdymo procesas; Pažeidžiamumai klasifikuojami ir vertinami pagal jų pavojingumą
- Kritinių sistemų apribojimas / izoliavimas vietiniame tinkle
- Bendradarbiavimas su išorės partneriais
- Skaitmeninių apsaugos kompetencijų vystymas tampant akredituotais CERT nariais. Dalyvavimas kibernetinio saugumo pratybose su išorės partneriais
- Grupės lygiu visą parą 7 dienas per savaitę užtikrinama kibernetinio saugumo priežiūra
- Taikomas incidentų valdymo procesas užtikrina efektyvų reagavimą

**Pagrindiniai rizikos šaltiniai**

- Nuolat kintantis elektros energijos tiekimo veiklą reglamentuojantis teisinis reguliavimas.

**KRI**

- Finansinių ir nefinansinių sankcijų skaičius.

Rizikos rūšis | Operacinė

ASV tipas | Valdysenos

Poveikis strateginiai krypčiai  
Sprendimai klientams

Galimas poveikis

Reputacija, Neatitiktis

Rizikos lygis – Didelis

**Pagrindinės rizikos valdymo kryptys**

- Teisėkūros procesų stebėseną ir pastabų teikimas;
- Savalaikis pasiruošimas reguliaciniams pokyčiams;
- Privalomos atitikties mokymo programos įgyvendinimas ir tobulinimas.

Papildomai prie aukščiau pateikto rizikų žemėlapiu, įmonė taip pat pripažįsta šiuos išorinius su reguliavimo aplinka susijusius rizikos veiksnius, kurie gali turėti reikšmingą poveikį įmonės strateginiams ir/arba finansiniams tikslams:

- Lietuvoje veikiantis pasaugojimo (*net-metering*) modelis gaminantiems vartotojams;
- Nepalanki reguliavimo aplinka, draudžianti tiekėjams taikyti sutarties nutraukimo mokestį ar reikalauti grąžinti gautas nuolaidas privatiems klientams, mažoms ir labai mažoms įmonėms vienašališkai nutraukus sutartį (daugiau informacijos skyriuje „2.2 Verslo aplinka“ ir 24 finansinių ataskaitų pastaboje „Atidėjiniai“).

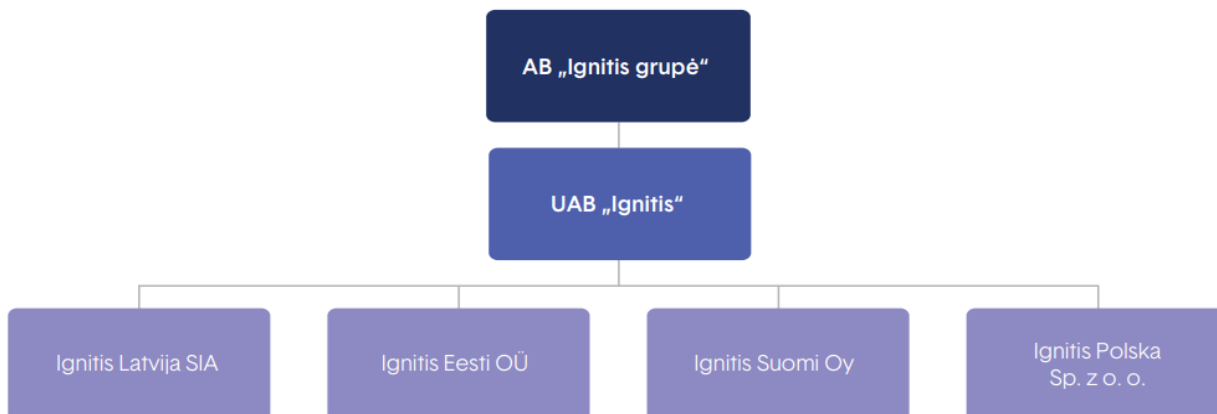
## 4.5 Informacija apie dukterines įmones

### Dukterinių įmonių apžvalga

Šio pranešimo išleidimo dieną UAB „Ignitis“ tiesiogiai kontroliuoja žemiau pateiktame struktūros paveiksle išvardytas 4 dukterines įmones.

Pagrindinė įmonių veikla – dujų ir elektros energijos tiekimas verslo segmentui Lenkijos, Estijos, Latvijos ir Suomijos rinkose. Įmonės Latvijoje ir Estijoje taip pat plėtoja elektromobilių įkrovimo tinklą.

### Struktūra



„Ignitis Eesti“ OÜ įsteigta 2013 m. ir bendrovė šiuo metu aktyviai investuoja „IgnitisON“ įkrovimo stotelių tinklo plėtrą Estijoje.

„Ignitis Suomi“ Oy 2021 m. įsteigta siekiant būti arčiau vietinių klientų, kad geriau suprasti ir atliepti jų poreikius, įgyti pasitikėjimą, išmanyti šalies teisinę bazę. Naudojantis nauja Estijos – Suomijos dujų jungtimi Balticconnector, gamtinės dujos tiekiamos stambiausioms Suomijos pramonės įmonėms ir didžiausiam dujų skirstymo operatoriui. 2023 m. įmonės tiekimo apimtys į Suomiją siekė 1,7 TWh.

„Ignitis Latvia“ SIA 2023 m. ne tik tiekė elektros energiją ir gamtines dujas Latvijos mažmeninėje rinkoje, bet ir plėtojo saulės energijos projektus bei elektromobilių įkrovimo stotelių tinklą. 2023 m. įmonė užėmė apie 15 proc. elektros energijos tiekimo verslo klientams rinkos (patiekta apie 0,7 TWh), gamtinių dujų patiekta apie 0,3 TWh.

„Ignitis Polska“ sp. z o. o. 2017 m. įsteigta siekiant sinergijos su kitomis AB „Ignitis grupės“ įmonėmis, veikiančiomis Lenkijos rinkoje. Taip pat siekiama išnaudoti šioje rinkoje esančią aukštų specifinių kompetencijų darbuotojų pasiūlą. Įmonė vykdo prekybą „PolPx“ Lenkijos biržoje ir nuo 2021 m. įmonė tiekia elektros energiją ir gamtines dujas mažmeninėje rinkoje. 2023 m. Ignitis Polska sp. z o. o. Verslo klientams iš viso patiekė 0,7 TWh elektros energijos ir virš 0,3 TWh gamtinių dujų.

## UAB „Ignitis“ dukterinės įmonės ir jų veiklos rezultatai ataskaitinio laikotarpio pabaigoje

<p><b>„Ignitis Latvija“</b></p> <p>Elektros energijos ir dujų tiekimas, „IgnitisON“ EV automobilių įkrovimo tinklo plėtra</p>	<p><b>Įmonės kodas:</b> 40103642991  <b>Buveinės adresas:</b> Gustava Zemgala  gatve 74A, Rīga, LV-1039, Latvia  <b>Valdomų akcijų efektyvioji dalis:</b> 100 %  <b>Įstatinis kapitalas:</b> 11 500 000 Eur  <b>Svetainė:</b> www.ignitis.lv</p>	<p><b>Veiklos rezultatai (mln. Eur):</b>  Pajamos: 102,9  Sąnaudos: 106,0  Koreguotas EBITDA: (3,0)  Grynasis pelnas: (3,0)  Investicijos: 4,7  Turtas: 25,4  Įsipareigojimai: 13,6</p> <p><b>Darbuotojų skaičius: 24</b></p>
<p><b>„Ignitis Eesti“</b></p> <p>„IgnitisON“ EV automobilių įkrovimo tinklo plėtra</p>	<p><b>Įmonės kodas:</b> 12433862  <b>Buveinės adresas:</b> Hobujaama 4, 10151  Talinas, Estija  <b>Valdomų akcijų efektyvioji dalis:</b> 100 %  <b>Įstatinis kapitalas:</b> 85 000 Eur</p>	<p><b>Veiklos rezultatai (mln. Eur):</b>  Pajamos: 0,0  Sąnaudos: 0,0  Koreguotas EBITDA: 0,0  Grynasis pelnas: 0,0  Investicijos: 0  Turtas: 0,0  Įsipareigojimai: 2</p> <p><b>Darbuotojų skaičius: 6</b></p>
<p><b>„Ignitis Polska“</b></p> <p>Elektros energijos ir dujų tiekimas bei prekyba</p>	<p><b>Įmonės kodas:</b> 0000681577  <b>Buveinės adresas:</b> Puławska 2-B, PL-  02-566, Varšuva  <b>Valdomų akcijų efektyvioji dalis:</b> 100 %  <b>Įstatinis kapitalas:</b> 10 500 000 PLN  <b>Interneto svetainė:</b> www.ignitis.pl</p>	<p><b>Veiklos rezultatai (mln. Eur):</b>  Pajamos: 148,8  Sąnaudos: 148,0  Koreguotas EBITDA: 0,6  Grynasis pelnas: 0,7  Investicijos: 0  Turtas: 56,5  Įsipareigojimai: 54,7</p> <p><b>Darbuotojų skaičius: 15</b></p>
<p><b>„Ignitis Suomi“</b></p> <p>Dujų tiekimas bei prekyba</p>	<p><b>Įmonės kodas:</b> 3202810-4  <b>Buveinės adresas:</b> Firdonkatu 2,  Workery West, 6th floor 00520 Helsinkis,  Suomija  <b>Valdomų akcijų efektyvioji dalis:</b> 100 %  <b>Įstatinis kapitalas:</b> 200 000 Eur  <b>Interneto svetainė:</b> www.ignitis.fi</p>	<p><b>Veiklos rezultatai (mln. Eur):</b>  Pajamos: 167,2  Sąnaudos: 168,6  Koreguotas EBITDA: (1,4)  Grynasis pelnas: (2,0)  Investicijos: 0  Turtas: 42,0  Įsipareigojimai: 41,7</p> <p><b>Darbuotojų skaičius: 2</b></p>

## 5. Tvarumo ataskaita (Socialinės atsakomybės ataskaita)

---

5.1	Tvarumo apžvalga	57
5.2	Tvarumas „Ignitis grupėje“ ir bendrovėje „Ignitis“	58
5.3	Santykiai su suinteresuotomis šalimis ir ASV prioritetų vertinimas	60
5.4	ASV rizikos ir jų valdymas	62
5.5	Svarbiausių 2023 m. „Ignitis“ tvarumo poveikių ir įgyvendinamų iniciatyvų / priemonių apžvalga	63

---



## 5.1 Tvarumo apžvalga

Visos „Ignitis grupės“ įmonių grupės, taip pat ir jai priklausančios bendrovės „Ignitis“, tvarumo veiklos ir rezultatai apžvelgiami konsoliduotame „Ignitis grupės“ 2023 m. metiniame pranešime, kurio integruota dalis yra visos Grupės tvarumo (socialinės atsakomybės) ataskaita (toliau – Grupės tvarumo ataskaita). Šią ataskaitą galima rasti interneto svetainės [www.ignitisgrupe.lt](http://www.ignitisgrupe.lt) dalyje „Investuotojams“ bei „Tvarumas“.

Šios ataskaitos išleidimo dieną galiojantis Lietuvos Respublikos įmonių atskaitomybės įstatymas (23<sup>2</sup> straipsnis) numato, kad įmonė, kuri yra patrunuojamoji įmonė, atleidžiama nuo prievolės parengti socialinės atsakomybės ataskaitą, jeigu jos ir jos patrunuojamųjų įmonių informacija yra įtraukta į vadovaujantis įmonių grupių konsoliduotosios atskaitomybės įstatymu arba kitos valstybės narės teisės aktais rengiamą patrunuojančiosios įmonės konsoliduotąjį metinį pranešimą arba atskirą ataskaitą, kurioje pateikiama konsoliduotojoje socialinės atsakomybės ataskaitoje reikalaujama pateikti informacija. Kadangi „Ignitis grupė“ rengia ir viešai skelbia tokią į metinį pranešimą integruotą ataskaitą, bendrovė „Ignitis“ atskiros socialinės atsakomybės ataskaitos neruošia. Toliau pateikiama apibendrinta informacija, kokia tvarumo informacija yra aktuali „Ignitis“ ir kuriose „Ignitis grupės“ tvarumo ataskaitos dalyse ją galima rasti.

Siekiant atliepti įvairių suinteresuotųjų šalių reikalavimus, Grupės tvarumo ataskaita, kurioje pateikta informacija apima laikotarpį nuo 2023 m. sausio 1 d. iki gruodžio 31 d., buvo parengta pagal kelių atskaitomybės sistemų ir ataskaitų teikimo standartų reguliacinius reikalavimus bei rekomendacijas.

Informacija Grupės tvarumo ataskaitoje atskleidžiama remiantis reikšmingumo principu ir atspindi „Ignitis grupės“ pažangą įgyvendinant Jungtinių Tautų Pasaulinio susitarimo (toliau – UNGC, angl. United Nations Global Compact) principus, taip pat „Ignitis grupės“ indėlį siekiant Jungtinių Tautų darnaus vystymosi tikslų (toliau – DVT, angl. United Nations Sustainable Development Goals). Tvarumo ataskaita parengta laikantis Visuotinės ataskaitų teikimo iniciatyvos (toliau – GRI, angl. Global Reporting Initiative) standartų.

Grupės tvarumo ataskaita atitinka socialinės atsakomybės ataskaitoms keliamus reikalavimus, nustatytus Lietuvos Respublikos teisės aktuose. Be to, „Ignitis grupė“ šioje ataskaitoje parodo kaip laikosi įmonių tvarumo ataskaitų teikimo direktyvos (toliau – CSRD, angl. Corporate Sustainability Reporting Directive) nuostatų ir gairių. Dalis EFRAG parengtų Europos tvarumo atskaitomybės standartų (toliau – ETAS, angl. European Sustainability Reporting Standards) reikalavimų ir rekomendacijų jau buvo taikomi rengiant Grupės tvarumo ataskaitą. „Ignitis grupė“ supranta, kad rengiant būsimas ataskaitas turės įgyvendinti likusius reikalavimus. „Ignitis grupė“ rengs atitinkamas ataskaitas, kai CSRD nuostatos bus perkeltos į nacionalinę teisę.

Tvarumo ataskaitoje taip pat pateikiamas atitikties ES Taksonomijos reglamentui vertinimas.

## 5.2 Tvarumas „Ignitis grupėje“ ir bendrovėje „Ignitis“

Igyvendindami „Ignitis grupės“ strategiją ir siekį sukurti 100 proc. žalią ir saugią energetikos ekosistemą dabarties ir ateities kartoms, skiriame daug dėmesio savo aplinkosaugos, socialinėms ir valdysenos (ASV) veikloms ir atskaitingumui.

Grupės darnumo politika nustato bendrus „Ignitis grupės“ tvarumo principus bei šių principų įgyvendinimo priemones visose „Ignitis grupės“ įmonėse. Ja siekiama kurti atsakingo ir darniai vystomo verslo kultūrą ir praktiką. Darnumo politikoje atskleidžiamas, tarp visų kitų, „Ignitis grupės“ įsipareigojimas laikytis Jungtinių Tautų Pasaulinio susitarimo principų ir derinti savo strateginius tikslus ir veiklą su Darna vystymosi tikslais, prisidėti prie Paryžiaus susitarimo kovojant su klimato kaita bei vadovautis gerosiomis valdysenos praktikomis.

Informacija apie kitas politikas ir tvarumo valdymą skelbiama viešai ir pateikiama šiame pranešime. Kartu su išsamia informacija apie mūsų tvarumo valdymą, periodiškai tarpiniuose ir metiniame pranešimuose skelbiame tvarumo apžvalgą ir ASV duomenis. Tokiu būtu užtikriname, kad visos mūsų suinteresuotosios šalys gautų reikiamą informaciją apie „Ignitis grupės“ įgyvendinamus tvarumo tikslus.

Tvarumo veiklos „Ignitis grupės“ įmonėse koordinuojamos centralizuotai per atskirą, tiesiogiai pataraujant bendrovės vadovui atskaitingą Tvarumo funkciją. „Ignitis grupės“ valdyba priima sprendimus dėl organizacijos tvarumo strateginių kryptų, politikų ir veiklų formavimo, patvirtinimo ir atnaujinimo. Išsamų tvaros veiklos valdymo grupėje aprašymą galite rasti „Ignitis grupės“ 2023 m. tvarumo ataskaitoje bei interneto svetainės dalyje „Tvarumas“.

Toliau pateikta bendra „Ignitis grupės“ tvarumo valdymo sistemos apžvalga, parodanti, kuo remdamesi geriname ASV veiklos rezultatus.

### „Ignitis grupės“ tvarumo valdymo sistema



## Tvarumo tikslai ir siektini rodikliai

„Ignitis“ skiria svarbų dėmesį ASV aspektams, turi pagrindinius ASV būklę nustatančius rodiklius bei nuolat stebi jų reikšmes.

### Pagrindiniai „Ignitis“ stebimi ASV rodikliai

Tvarumo kryptis	Rodiklis	Įmonė	Matavimo vnt.	2022 m.	2023 m.	
Poveikio klimatui mažinimas	ŠESD emisijos	Ignitis (Lietuva, Latvia, Eesti, Suomi, Polska)	mln. t CO2 ekv.	3,76	3,87	
	1 apimtis <sup>1</sup>			-	-	
	2 apimtis <sup>2</sup>			-	-	
	3 apimtis			3,76	3,87	
	Darbo kelionių emisijos	Ignitis (Lietuva)	t CO2 ekv.	113	92	
	Parduotos žaliosios energijos dalis	Ignitis (Lietuva, Latvia, Eesti, Suomi, Polska)	%	37	15	
	Įrengtos elektromobilių įkrovimo stotelės	Ignitis (Lietuva)	vnt.	99	175	
	Klientams patiektos energijos sutaupymas, dalis nuo visos patiektos energijos (švietimas)	Ignitis (Lietuva)	%	2,19	6,49	
	Energijos sutaupymai biure	Ignitis (Lietuva)	%	-14	5	
Vandens sutaupymai biure	Ignitis (Lietuva)	%	-1	61		
Gamtos išteklių apsauga	Rūšiavimo pasiekiamumas, dalis nuo visų administracinių patalpų	Ignitis (Lietuva)	%	100	100	
	Žaliųjų pirkimų dalis viešuosiuose pirkimuose	Ignitis (Lietuva)	%	98	100	
Ateičiai pasiruošę darbuotojai	Mirtini nelaimingi atsitikimai (iš viso) <sup>3</sup>	Ignitis (Lietuva, Latvia, Suomi, Polska)	vnt.	0	0	
	Darbuotojai			0	0	
	Rangovai			0	0	
	TRIR (darbuotojų bendras sužeidimų darbe rodiklis) <sup>4</sup>			kartai	0	0
	eNPS (darbuotojų pasitenkinimo rodiklis) <sup>5</sup>	Ignitis (Lietuva, Latvia, Polska)	%	71,1	57,1	
	Moterų dalis inžinerinėse ir IT pozicijose	Ignitis (Lietuva)	%	28,57	44,44	
	Moterų dalis vadovaujančiose pozicijose	Ignitis (Lietuva)	%	0	15,38	
				Ignitis (Polska)	16,67	0
				Ignitis (Eesti)	0	0
				Ignitis (Latvia)	0	0
Ignitis (Suomi)				0	0	
Darbuotojų, kurie bent kartą sudalyvavo savanorystės iniciatyvose, dalis	Ignitis (Lietuva)	%	8,1	16,3		
Patikima organizacija	Korupcijos netoleravimas tarp darbuotojų <sup>6</sup>	Ignitis	%	94,0	95,2	
	Darbuotojų, dalyvaujančių ir išlaikančių Etikos kodekso ir antikorupcijos žinių testą, dalis	Ignitis (Lietuva)	%	95,15	100	

<sup>1,2</sup> 1 ir 2 apimties emisijos šios įmonės atveju yra labai nedidelės, todėl nevertintos.

<sup>3,4</sup> Ignitis Eesti įmonės atveju, darbo santykių nėra, todėl nėra fiksuojami mirtinų nelaimingų atsitikimų ir TRIR rodikliai.

<sup>5</sup> eNPS rodiklis nėra sekamas Ignitis Eesti ir Ignitis Suomi įmonėse.

<sup>6</sup> Rodiklis visos įmonių Grupės mastu.

## 5.3 Santykiai su suinteresuotomis šalimis ir ASV prioritetų vertinimas

Suinteresuotųjų šalių įtraukimas nepaprastai svarbus užtikrinant, kad „Ignitis grupės“ įmonės proaktyviai reaguotų į tendencijas, kylančius klausimus ir galimybes. Taikydami ASV principus santykiuose su suinteresuotomis šalimis, kaip numatyta Darnumo politikoje, siekiame ne tik efektyviai valdyti jų lūkesčius, atsižvelgti į jų interesus, bet ir ieškoti galimybių, kur mūsų bendradarbiavimas galėtų padidinti teigiamą veiklos poveikį.

„Ignitis grupėje“ atskleidžiame su tvarumu susijusią informaciją remdamiesi išsamiu poveikio reikšmingumo vertinimu, kurį atlikome 2021 metais. Jame buvo nustatyti ir pagal prioritetą suskirstyti pagrindiniai tvarumo aspektai, kurie Grupei ir jos suinteresuotosioms šalims yra aktualiausi ir reikšmingiausi.

Įsigaliojus naujiems tvarumo ataskaitų teikimo reikalavimams, „Ignitis grupė“ šiuo metu atlieka dvejopo reikšmingumo vertinimą. Laikantis šio požiūrio siekiama išsiaiškinti, koku mastu tvarumo aspektai veikia įmonę ir koku mastu įmonė veikia šiuos aspektus. Dvejopo reikšmingumo vertinimo rezultatai bus paskelbti „Ignitis grupės“ interneto svetainėje ir įtraukti į 2024 m. tvarumo ataskaitą.

Šio proceso metu išsakyti suinteresuotųjų lūkesčiai buvo derinami su esamais „Ignitis“ tikslais ir uždaviniais, kurio pagrindu išskirtos prioritetinės temos, kurios atitinka tiek suinteresuotųjų šalių lūkesčius, tiek nustatytus „Ignitis“ veiklos tikslus. Reikšmingumo vertinimo rezultatas tampa pagrindu tolesniam darnaus vystymosi įtvirtinimui bendrovės veikloje tokiu būdu, kuris leidžia atsižvelgti į bendrą „Ignitis“ poveikį jos suinteresuotoms šalims ir bendrai derinti suinteresuotųjų išsakytus lūkesčius su strateginiais tikslais.

2021 m. suinteresuotųjų šalių įtraukimo metu išskirtos ir apklaustos 4 pagrindinės suinteresuotųjų šalių grupės:

- darbuotojai;
- verslo klientai;
- privatūs klientai;
- valstybės, savivaldybės ar joms pavaldžios institucijos.

Pagrindiniai „Ignitis“ reikšmingumo vertinimo faktai:

- apklausti 903 suinteresuotųjų šalių atstovai;
- identifiukuota 13 teminių ASV aspektų, turinčių didžiausią reikšmę „Ignitis“ ir jos suinteresuotosioms šalims;
- suinteresuotieji pasidalino savo nuomone, kurie ASV aspektai įmonei yra svarbiausi;
- vidinių strateginių sesijų metu „Ignitis“ vadovybė išgrynino sąsajas tarp išsakytųjų suinteresuotųjų lūkesčių ir veiklos strategijos.

## „Ignitis“ reikšmingumo vertinimo matrica



Aplinkosaugos aspektas

Socialinio atsakingumo aspektas

Valdysenos aspektas

## 5.4 ASV rizikos ir jų valdymas

Pagrindinės ASV rizikos ir jų valdymo sprendimai plačiau atskleisti „Ignitis grupės“ metinės ataskaitos dalyje „4.7 Rizikų valdymas“.

# 5.5 Svarbiausių 2023 m. „Ignitis“ tvarumo poveikių ir įgyvendinamų iniciatyvų / priemonių apžvalga

## Aplinkosauga

Pagrindiniai „Ignitis“ poveikiai	Poveikių valdymas aprašytas šioje Grupės tvarumo ataskaitos dalyje
1. Poveikis klimato kaitai/ŠESD emisijos – žalios energijos tiekimas klientams ir veikloje susidarančių šiltnamio efektą sukeliančių dujų (CO <sub>2</sub> ir kt.) mažinimas.	6.2 Aplinka – Klimato kaita
2. Atliekų nukreipimas nuo sąvartynų, žiedinės ekonomikos principų skatinimas – antrinis žaliavų panaudojimas veikloje, veikloje susidarančių atliekų mažinimas.	6.2 Aplinka – Išteklių naudojimas ir žiedinė ekonomika
3. Darnūs sprendimai ir paslaugos klientams – gaminančių vartotojų plėtros skatinimas, elektromobilių įkrovimo stotelių plėtra ir kiti aplinkai draugiški bei išmanūs sprendimai klientams.	6.2 Aplinka – Klimato kaita 6.3 Socialiniai aspektai – Vartotojai ir galutiniai naudotojai
4. Tvaresnis energijos vartojimas savo reikmėms – žalios energijos naudojimas savo reikmėms; savo energijos vartojimo mažinimas.	6.2 Aplinka – Klimato kaita
5. Energetinis efektyvumas visuomenei ir klientams – vartotojų skatinimas taupyti energiją ir jos nešvaistyti.	6.2 Aplinka – Klimato kaita

## Socialiniai aspektai

Pagrindiniai „Ignitis“ poveikiai	Poveikių valdymas aprašytas šioje Grupės tvarumo ataskaitos dalyje
Darbuotojų sauga ir sveikata – darbų saugos užtikrinimas, darbuotojų ir rangovų sveikatos puoselėjimas.	6.3 Socialiniai aspektai – Mūsų darbuotojai – Darbuotojų sveikata ir sauga 6.3 Socialiniai aspektai – Vertės grandinės darbuotojai
Kompetentingi darbuotojai dabar ir ateityje – profesinis ir asmeninis darbuotojų tobulėjimas, energetikos sektoriui reikalingų kompetencijų auginimas.	6.3 Socialiniai aspektai – Mūsų darbuotojai – Kompetentingi darbuotojai
Darbuotojų gerovė ir bendradarbiavimas su darbuotojais – sąžiningas atlygis darbuotojams, darbuotojų pasitenkinimas darbu, laisvės jungtis į asociacijas užtikrinimas.	6.3 Socialiniai aspektai – Mūsų darbuotojai – Darbuotojų gerovė, tinkamas atlygis ir bendradarbiavimas su darbuotojais
Įtaka vietinėms bendruomenėms ir ryšiai su jomis – bendruomenių narių sveikatos ir gamtinės aplinkos saugojimas, įsiklausymas į bendruomenių poreikius.	6.3 Socialiniai aspektai – Paveikiamos bendruomenės
Įvairovė, lygios galimybės ir žmogaus teisės – lyčių lygybės ir lygių galimybių užtikrinimas, įvairovės darbe skatinimas.	6.3 Socialiniai aspektai – Mūsų darbuotojai – Įvairovė, įtrauktis ir gerovė
Įsitraukimas į visuomenines veiklas – dalyvavimas pilietinėse iniciatyvose ir nevyriausybinų organizacijų veikloje; savanorystė.	6.3 Socialiniai aspektai – Mūsų darbuotojai – Įvairovė, įtrauktis ir gerovė

## Valdymas

Pagrindiniai „Ignitis“ poveikiai	Poveikių valdymas aprašytas šioje Grupės tvarumo ataskaitos dalyje
Etiškas verslas, antikoruacija ir skaidrumas – skaidrus įmonės valdymas, kova su korupcija, sąžininga ir etiška veikla rinkoje.	6.4 Valdymas – Korupcijos prevencija ir nustatymas
Prieigos prie energijos užtikrinimas – elektros ir šildymo finansinis prieinamumas.	6.3 Socialiniai aspektai – Vartotojai ir galutiniai naudotojai
Atsakomybė ir darnumas įmonės tiekimo grandinėje – aplinkai draugiškesnių prekių ir paslaugų pirkimas savo reikmėms bei tiekėjų neigiamo poveikio gamtinei ir socialinei aplinkai mažinimas.	6.2 Aplinka – Grupė ir aplinka 6.4 Valdymas – Tvari tiekimo grandinė

Apie galimai neetišką darbuotojų ar atstovų elgesį, diskriminacijos ar korupcijos atvejus bei kitus tvarumo principų pažeidimus ar susirūpinimą keliančius klausimus skatiname pranešti Pasitikėjimo linijai elektroniniu paštu [pasitikejimolinija@ignitis.lt](mailto:pasitikejimolinija@ignitis.lt), telefonu +370 640 88889 arba užpildyti formą internete. Šiais kontaktais gali naudotis tiek darbuotojai, tiek visos suinteresuotosios šalys.

Jei turite klausimų dėl Grupės tvarumo ataskaitos turinio ar „Ignitis“ tvarumo veiklų, kreipkitės el. paštu [sustainability@ignitis.lt](mailto:sustainability@ignitis.lt).

## 6. Finansinės ataskaitos

---

6.1	Konsoliduotos finansinės ataskaitos	65
6.2	Bendrovės finansinės ataskaitos	105
6.3	Nepriklausomo auditoriaus išvada	142
6.4	Informacija apie auditorių	145

---



## 6.1 Konsoliduotos finansinės ataskaitos

Neaudituos konsoliduotos finansinės ataskaitos parengtos už metus, pasibaigusius 2023 m. gruodžio 31 d., pagal tarptautinius finansinės atskaitomybės standartus, priimtus taikyti Europos Sąjungoje

Konsoliduota pelno (nuostolių) ataskaita	64
Konsoliduota bendrųjų pajamų ataskaita	65
Konsoliduota finansinės padėties ataskaita	66
Konsoliduota nuosavo kapitalo pokyčių ataskaita	67
Konsoliduota pinigų srautų ataskaita	68
Aiškinamasis raštas	69

Grupės konsoliduotos finansinės ataskaitos buvo parengtos ir jas UAB „Ignitis“ vadovybė pasirašė 2024 m. kovo 28 d.:

---

<b>Artūras Bortkevičius</b>	<b>Darius Šimkus</b>	<b>Natalija Timofejeva</b>
Generalinis direktorius	Finansų ir veiklos palaikymo tarnybos direktorius	UAB „Ignitis grupės paslaugų centras“, Apskaitos ekspertė, veikianti pagal 2024 m. sausio 10 d. sprendimą Nr. 24_GSC_SP_0004

---

# Konsoliduota pelno (nuostolių) ataskaita

Už metus, pasibaigusius 2023 m. gruodžio 31 d.

tūkst. Eur	Pastabos	2023 m.	2022 m.
Pajamos pagal sutartis su klientais	6	1 645 288	3 171 871
Kitos pajamos	7	1 543	59 549
<b>Pajamos ir kitos pajamos, iš viso</b>		<b>1 646 831</b>	<b>3 231 420</b>
Elektros, gamtinių dujų ir kitų paslaugų pirkimai	8	(1 725 234)	(3 095 478)
Darbo užmokesčio ir susijusios sąnaudos		(16 741)	(13 013)
Nusidėvėjimas ir amortizacija		(4 289)	(3 399)
Kitos sąnaudos	9	(31 242)	(24 608)
<b>Sąnaudos iš viso</b>		<b>(1 777 506)</b>	<b>(3 136 498)</b>
<b>Veiklos pelnas (nuostoliai)</b>		<b>(130 675)</b>	<b>94 922</b>
Finansinės pajamos	10	6 656	1 346
Finansinės sąnaudos	10	(20 845)	(20 038)
<b>Finansinės veiklos grynasis rezultatas</b>		<b>(14 189)</b>	<b>(18 692)</b>
<b>Pelnas (nuostoliai) prieš apmokestinimą</b>		<b>(144 864)</b>	<b>76 230</b>
Pelno mokesčio pajamos (sąnaudos)	11	21 523	(11 818)
<b>Grynasis pelnas (nuostoliai) už metus</b>		<b>(123 341)</b>	<b>64 412</b>

## Konsoliduota bendrųjų pajamų ataskaita

Už metus, pasibaigusius 2023 m. gruodžio 31 d.

tūkst. Eur	Pastabos	2023 m.	2022 m.
<b>Grynasis pelnas (nuostoliai) už metus</b>		<b>(123 341)</b>	<b>64 412</b>
<b>Kitos bendrosios pajamos (sąnaudos)</b>			
<b>Straipsniai, kurie ateityje nebus perklasifikuojami į pelną (nuostolius) (atėmus mokesčius)</b>			
Aktuarinių prielaidų pasikeitimas	21	(15)	14
<b>Straipsniai, kurie ateityje nebus perklasifikuojami į pelną (nuostolius), iš viso</b>		<b>(15)</b>	<b>14</b>
<b>Straipsniai, kurie ateityje gali būti perklasifikuojami į pelną (nuostolius) (atėmus mokesčius)</b>			
Pinigų srautų apsidraudimas – veiksminga tikrosios vertės pokyčio dalis	21	(168 866)	226 389
Pinigų srautų apsidraudimas – perklasifikuota į pelną (nuostolius)	21	82 426	(178 871)
Užsienyje veikiančys ūkio subjektai – valiutų keitimo skirtumai	21	470	(122)
<b>Straipsniai, kurie ateityje gali būti perklasifikuojami į pelną (nuostolius), iš viso</b>		<b>(85 970)</b>	<b>47 396</b>
<b>Kitos bendrosios pajamos (sąnaudos) už metus, iš viso</b>		<b>(85 985)</b>	<b>47 410</b>
<b>Laikotarpio bendrosios pajamos (sąnaudos), iš viso</b>		<b>(209 326)</b>	<b>111 822</b>

# Konsoliduota finansinės padėties ataskaita

2023 m. gruodžio 31 d.

tūkst. Eur	Pastabos	2023 m. gruodžio 31 d.	2022 m. gruodžio 31 d.
<b>TURTAS</b>			
<b>Ilgalaikis turtas</b>			
Nematerialusis turtas	12	18 427	18 943
Ilgalaikis materialusis turtas	13	19 515	6 424
Naudojimo teise valdomas turtas		975	415
Išankstiniai apmokėjimai už ilgalaikį turą		5 282	-
Ilgalaikės gautinos sumos	14	5 845	3 627
Kitas finansinis turtas		-	177
Kitas ilgalaikis turtas	28.1	-	17 299
Atidėtojo mokesčio turtas	11.5	52 219	19 694
<b>Ilgalaikio turto iš viso</b>		<b>102 263</b>	<b>66 579</b>
<b>Trumpalaikis turtas</b>			
Atsargos	15	90 435	378 804
Išankstiniai apmokėjimai ir ateinančių laikotarpių sąnaudos		3 736	7 001
Prekybos gautinos sumos	16	203 480	498 875
Kitos gautinos sumos	17	73 704	138 828
Kitas trumpalaikis turtas	28.1	8 933	44 914
Iš anksto sumokėtas pelno mokestis		5 600	-
P pinigai ir pinigų ekvivalentai	18	67 512	306 636
<b>Trumpalaikio turto iš viso</b>		<b>453 400</b>	<b>1 375 058</b>
<b>TURTO IŠ VISO</b>		<b>555 663</b>	<b>1 441 637</b>
<b>NUOSAVAS KAPITALAS IR ĮSIPAREIGOJIMAI</b>			
<b>Nuosavas kapitalas</b>			
Įstatinis kapitalas	19.2	41 155	40 140
Akcijų priedai	19.2	93 985	-
Rezervai			
Privalomasis rezervas	20.1	5 151	2 572
Apsidraudimo priemonių rezervas	20.2	(10 528)	75 912
Kiti rezervai		261	(209)
Nepaskirstytasis pelnas (nuostoliai)		(74 915)	71 021
<b>Nuosavo kapitalo iš viso</b>		<b>55 109</b>	<b>189 436</b>
<b>Įsipareigojimai</b>			
<b>Ilgalaikiai įsipareigojimai</b>			
Ilgalaikės paskolos	22	11 800	370 800
Ilgalaikiai nuomos įsipareigojimai		767	210
Atidėjiniai	24	35 926	145
Kiti ilgalaikiai įsipareigojimai		12 676	20 928
<b>Ilgalaikių įsipareigojimų iš viso</b>		<b>61 169</b>	<b>392 083</b>
<b>Trumpalaikiai įsipareigojimai</b>			
Paskolos	22	66 797	297 067
Nuomos įsipareigojimai		285	261
Prekybos mokėtinos sumos	25	183 527	163 149
Gauti išankstiniai apmokėjimai	26.2	16 079	14 680
Mokėtinas pelno mokestis		242	33 459
Atidėjiniai	24	45 487	20 453
Ateinančių laikotarpių pajamos	26.1	23 059	97 722
Kiti trumpalaikiai įsipareigojimai	27	103 909	233 327
<b>Trumpalaikių įsipareigojimų iš viso</b>		<b>439 385</b>	<b>860 118</b>
<b>Įsipareigojimų iš viso</b>		<b>500 554</b>	<b>1 252 201</b>
<b>NUOSAVO KAPITALO IR ĮSIPAREIGOJIMŲ IŠ VISO</b>		<b>555 663</b>	<b>1 441 637</b>

## Konsoliduota nuosavo kapitalo pokyčių ataskaita

Už metus, pasibaigusius 2023 m. gruodžio 31 d.

tūkst. Eur	Pastabos	Išstatinis kapitalas	Akcijų priedai	Privalomasis rezervas	Apsidraudimo priemonių rezervas	Kiti rezervai	Nepaskirstytasis pelnas (nuostoliai)	Iš viso
<b>Likutis 2022 m. sausio 1 d.</b>		<b>40 140</b>	-	<b>2 572</b>	<b>28 394</b>	<b>(87)</b>	<b>6 595</b>	<b>77 614</b>
Grynasis pelnas (nuostoliai) už metus		-	-	-	-	-	64 412	64 412
Laikotarpio kitos bendrosios pajamos (sąnaudos)	21	-	-	-	47 518	(122)	14	47 410
<b>Laikotarpio bendrosios pajamos (sąnaudos), iš viso</b>		-	-	-	<b>47 518</b>	<b>(122)</b>	<b>64 426</b>	<b>111 822</b>
<b>Likutis 2022 m. gruodžio 31 d.</b>		<b>40 140</b>	-	<b>2 572</b>	<b>75 912</b>	<b>(209)</b>	<b>71 021</b>	<b>189 436</b>
<b>Likutis 2023 m. sausio 1 d.</b>		<b>40 140</b>	-	<b>2 572</b>	<b>75 912</b>	<b>(209)</b>	<b>71 021</b>	<b>189 436</b>
Grynasis pelnas (nuostoliai) už metus		-	-	-	-	-	(123 341)	(123 341)
Laikotarpio kitos bendrosios pajamos (sąnaudos)	21	-	-	-	(86 440)	470	(15)	(85 985)
<b>Laikotarpio bendrosios pajamos (sąnaudos), iš viso</b>		-	-	-	<b>(86 440)</b>	<b>470</b>	<b>(123 356)</b>	<b>(209 326)</b>
Pervedimas į privalomąjį rezervą		-	-	2 579	-	-	(2 579)	-
Dividendai	19.3	-	-	-	-	-	(20 000)	(20 000)
Išstatinio kapitalo didinimas	19.2	1 015	93 985	-	-	-	-	95 000
<b>Likutis 2023 m. gruodžio 31 d.</b>		<b>41 155</b>	<b>93 985</b>	<b>5 151</b>	<b>(10 528)</b>	<b>261</b>	<b>(74 915)</b>	<b>55 109</b>

# Konsoliduota pinigų srautų ataskaita

Už metus, pasibaigusius 2023 m. gruodžio 31 d.

tūkst. Eur	Pastabos	2023 m.	2022 m.
Grynasis pelnas (nuostoliai) už metus		(123 341)	64 412
<b>Koregavimai:</b>			
Nusidėvėjimo ir amortizacijos sąnaudos		4 289	3 399
Išvestinių finansinių priemonių tikrosios vertės pasikeitimas	28.1	6 714	(19 076)
Pelno mokesčio sąnaudos (pajamos)	11	(21 523)	11 818
Atidėjinių padidėjimas (sumažėjimas)	24	60 798	20 400
Atsargų nukainojimas iki grynosios realizavimo vertės (atstatymas)	15	(88 882)	102 912
Finansinio turto vertės sumažėjimas (atstatymas)		(1 732)	1 367
Ilgalaikio materialiojo turto perleidimo / nurašymo nuostoliai (pelnas)		(64)	(121)
Palūkanų pajamos	10	(3 197)	(714)
Palūkanų sąnaudos	10	17 426	19 684
Kitos finansinės veiklos (pajamos) sąnaudos		(40)	(278)
<b>Apyvartinio kapitalo pasikeitimai:</b>			
Prekybos ir kitų gautinų sumų (padidėjimas) sumažėjimas		363 107	(158 782)
Atsargų, išankstinių apmokėjimų ir ateinančių laikotarpių sąnaudų, kito ilgalaikio ir trumpalaikio turto (padidėjimas) sumažėjimas		382 454	(278 348)
Prekybos mokėtinų sumų, ateinančių laikotarpių pajamų, gautų išankstinių apmokėjimų, kitų ilgalaikių ir trumpalaikių įsipareigojimų padidėjimas (sumažėjimas)		(242 648)	338 613
(Sumokėtas) atgautas pelno mokestis		(34 534)	(8 774)
<b>Grynieji pagrindinės veiklos pinigų srautai</b>		<b>318 827</b>	<b>96 512</b>
<b>Investicinės veiklos pinigų srautai</b>			
Ilgalaikio materialiojo ir nematerialiojo turto įsigijimas		(23 526)	(5 642)
Iplaukos iš ilgalaikio materialiojo ir nematerialiojo turto perleidimo		216	345
Gautos palūkanos		2 807	102
Gauti finansinės nuomos mokėjimai		700	703
Kiti investicinės veiklos pinigų srautų padidėjimai (sumažėjimai)		252	12
<b>Grynieji investicinės veiklos pinigų srautai</b>		<b>(19 551)</b>	<b>(4 480)</b>
<b>Finansinės veiklos pinigų srautai</b>			
Gautos paskolos	23	-	82 000
Sugražintos paskolos	23	(332 000)	(109 341)
Nuomos mokėjimai	23	(353)	(361)
Sumokėtos palūkanos	23	(28 354)	(12 289)
Išmokėti dividendai	19.3	(20 000)	-
Sąskaitos kredito perviršis	23	(172 878)	172 878
AB „Ignitis grupė“ grupės lėšų koncentravimo platforma, grynąją vertę	23	(76 958)	-
Akcinio kapitalo padidėjimas	19.2	95 000	-
Kiti finansinės veiklos pinigų srautų padidėjimai / (sumažėjimai)		(2 857)	-
<b>Grynieji finansinės veiklos pinigų srautai</b>		<b>(538 400)</b>	<b>132 887</b>
<b>Pinigų ir pinigų ekvivalentų padidėjimas (sumažėjimas)</b>		<b>(239 124)</b>	<b>224 919</b>
Pinigai ir pinigų ekvivalentai laikotarpio pradžioje	18	306 636	81 717
<b>Pinigai ir pinigų ekvivalentai laikotarpio pabaigoje</b>		<b>67 512</b>	<b>306 636</b>

# Aiškinamasis raštas

Už metus, pasibaigusius 2023 m. gruodžio 31 d.

## 1. Bendroji informacija

UAB „Ignitis“ (toliau – patrunuojančioji bendrovė) yra Lietuvos Respublikoje įregistruota uždaroji akcinė bendrovė. 2014 m. rugsėjo 2 d. Patrunuojančioji bendrovė buvo įregistruota Juridinių asmenų registre, kurio tvarkytojas yra VĮ „Registru centras“. Patrunuojančiosios bendrovės buveinės adresas – Laisvės pr. 10, LT-04215, Vilnius, Lietuva. Patrunuojančiosios bendrovės kodas 303383884, PVM mokėtojo kodas LT100008860617. Patrunuojančioji bendrovė įsteigta neribotam laikui.

Toliau patrunuojančioji bendrovė ir jos dukterinės įmonės kartu vadinamos „Grupė“. Pagrindinė Grupės veikla – gamtinių dujų ir elektros energijos tiekimas, pirkimas (importas), planavimas ir pardavimas vartotojams. Grupė gamtines dujas tiekia energetikos, pramonės, smulkią komercinio sektoriaus įmonėms ir gyventojams bei vykdo suskystintų gamtinių dujų (toliau – SGD), tiekimą per SGD terminalą Klaipėdoje. Grupė taip pat plėtoja išmanių paslaugų asortimentą, rinkai siūlo elektromobilių įkrovimo sprendimus, teikia elektros energijos balansavimo paslaugą, saulės elektrinių gaminamos elektros energijos sprendimus bei kitus technologinėmis naujovėmis grįstus energinius pasiūlymus, prekiauja elektros energijos kilmės garantijomis. Informacija apie Grupės struktūrą pateikta 29 pastaboje.

Grupės vienintelis akcininkas yra AB „Ignitis grupė“:

	2023 m. gruodžio 31 d.		2022 m. gruodžio 31 d.	
	Turimų akcijų skaičius	Nuosavybės dalis, proc.	Turimų akcijų skaičius	Nuosavybės dalis, proc.
AB „Ignitis grupė“	141 913 794	100	138 413 794	100
<b>Iš viso</b>	<b>141 913 794</b>	<b>100</b>	<b>138 413 794</b>	<b>100</b>

Grupės vienintelis akcininkas yra AB „Ignitis grupė“ (įmonės kodas 301844044, registracijos adresas Laisvės pr. 10, LT-04215 Vilnius, Lietuva), kuri 2023 ir 2022 m. gruodžio 31 d. valdo 100 proc. akcijų. AB „Ignitis grupė“ akcininkų struktūrą 2023 m. gruodžio 31 d. ir 2022 m. gruodžio 31 d. sudaro – Lietuvos Respublikos finansų ministerija (valdo 74,99 proc.) ir mažmeniniai bei instituciniai investuotojai (valdo 25,01 proc.).

AB „Ignitis grupė“ yra pagrindinė kontroliuojanti įmonė.

Šios konsoliduotos finansinės ataskaitos buvo parengtos ir vadovybė jas pasirašė 2024 m. kovo 28 d.

Grupės akcininkas turi teisę patvirtinti šias finansines ataskaitas arba nepatvirtinti jų bei reikalauti, kad vadovybė parengtų naujas finansines ataskaitas. Čia pateikiamos Grupės konsoliduotos finansinės ataskaitos. Patrunuojančioji bendrovė taip pat rengia atskiras finansines ataskaitas pagal TFAS, patvirtintus ES, kaip to reikalauja vietos teisės aktai.

## 2. Rengimo pagrindas

### 2.1 Apskaitos pagrindas

Šios konsoliduotos finansinės ataskaitos parengtos vadovaujantis Tarptautiniais finansinės atskaitomybės standartais (toliau – TFAS), patvirtintais Tarptautinės apskaitos standartų valdybos (toliau – TASV) bei priimtais taikymui ES.

Grupės finansinės ataskaitos už metus, pasibaigusius 2023 m. gruodžio 31 d., yra parengtos remiantis veiklos tęstinumo principu ir vertinimu istorine įsigijimo savikaina, išskyrus tam tikras finansines priemones, apskaitomas tikrąja verte.

Šios konsoliduotos finansinės ataskaitos (toliau – finansinės ataskaitos) pateikiamos eurais, kuri yra Grupės funkcinė valiuta, ir visos vertės yra suapvalintos iki artimiausio tūkstančio skaičiaus (tūkst. Eur), išskyrus atvejus, kai nurodyta kitaip. Šiose finansinėse ataskaitose pateikiama palyginamoji praėjusio ataskaitinio laikotarpio informacija.

### 2.2. Konsolidavimo principai

#### 2.2.1. Konsolidavimas

Finansinės ataskaitos apima patrunuojančiosios bendrovės ir jos tiesiogiai kontroliuojamų dukterinių įmonių finansines ataskaitas. Grupė kontroliuoja ūkio subjektą, jei ji gali arba turi teisę gauti kintamą grąžą iš savo ryšio su ūkio subjektu, į kurį investuojama, ir gali naudotis savo galia valdyti šį ūkio subjektą, kad paveiktų šios grąžos dydį. Kontrolė paprastai yra įgyjama valdant daugiau negu pusę balsų suteikiančių akcijų. Dukterinės įmonės visiškai konsoliduojamos nuo datos, kai Grupė įgyja šių įmonių kontrolę. Jų konsolidavimas nutraukiamas nuo kontrolės praradimo datos.

Dukterinių įmonių finansinės ataskaitos yra parengtos taikant tą pačią, kaip ir Grupės, apskaitos politiką ir tuo pačiu laikotarpiu, kurį apima patrunuojamųjų įmonių finansinės ataskaitos. Visi Grupės įmonių tarpusavio sandoriai, likučiai bei nerealuotas tarpusavio sandorių pelnas ir (arba) nuostoliai tarp Grupės įmonių konsolidavimo metu yra eliminuojami.

Nekontroliuojanti dalis atspindi pelno (nuostolių) ir grynojo turto dalį, nepriklausančią Grupei. Pelno (nuostolių) ataskaitoje nekontroliuojanti dalis parodoma atskirai. Konsoliduotoje finansinės padėties ataskaitoje atskirai parodomas nekontroliuojančiai daliai ir patrunuojančiosios įmonės akcininkams priklausančios nuosavybės dalys.

#### 2.2.2 Verslo jungimai

##### 2.2.2.1 Verslo jungimai taikant 3-ąjį TFAS „Verslo jungimai“ (ne bendro pavaldumo įmonės)

Ne bendro pavaldumo dukterinių įmonių įsigijimas apskaitomas įsigijimo metodu. Taikant įsigijimo metodą, verslo jungimo metu perduotas atlygis yra vertinamas kaip buvusiems įsigyjamo ūkio subjekto savininkams perduoto grynojo turto tikroji vertė. Su įsigijimu susijusios išlaidos pripažįstamos pelno (nuostolių) ataskaitoje, kai jos patiriamos.

Įsigijimo dieną įsigytas identifikuojamas turtas ir prisiimti įsipareigojimai pripažįstami tikrąja verte, išskyrus:

atidėto mokesčio turtą ar įsipareigojimą ir turtą ar įsipareigojimus, susijusius su išmokų darbuotojams susitarimais, kurie yra pripažįstami ir vertinami atitinkamai pagal 12-ąjį ir 19-ąjį Tarptautinius apskaitos standartus (toliau – TAS);

įsipareigojimai ar nuosavybės priemonės, susijusios su mokėjimais įsigyjamo asmens akcijomis arba mokėjimais akcijomis, sudarytais siekiant pakeisti įsigyjamo asmens mokėjimus akcijomis, yra vertinami įsigijimo dieną pagal 2-ąjį TFAS (žr. toliau); ir turtą (arba turto grupes), klasifikuojamą kaip skirtą parduoti, kuris yra vertinamas pagal 5-ąjį TFAS.

Jei ataskaitinio laikotarpio, kuriame įvyko verslo jungimas, pabaigoje pirminė verslo jungimo apskaita nėra užbaigta, Grupė pateikia preliminarias vienetų, kurių apskaita nebaigta, sumas. Šios preliminarios sumos yra koreguojamos vertinimo laikotarpiu arba pripažįstamas papildomas turtas ar įsipareigojimai, kad atspindėtų naują informaciją, gautą apie faktus ir aplinkybes, egzistavusias įsigijimo datą, ir, kuri, jei būtų žinoma, būtų paveikusi sumas, pripažintas tą datą.

##### 2.2.2.2 Prestižas

Prestižas yra nustatomas kaip perduoto atlygio sumos perviršis, t. y. kaip bet kurio nekontroliuojamo įsigyjamo ūkio subjekto dalies suma, ir įsigyjančiojo ūkio subjekto anksčiau turėtos nuosavybės dalies (jei tokia yra) tikroji vertė, atėmus įsigyto identifikuojamo turto ir prisiimtų įsipareigojimų sumas, gautas įsigijimo datą. Jei po pakartotinio įvertinimo identifikuojamo grynojo turto, gauto perimant įsigijimo datą, vertė viršija perduoto atlygio sumą, įsigyjamame ūkio subjekte nekontroliuojamos dalies sumą ir įsigyjančiojo ūkio subjekto anksčiau turėtos dalies (jei tokia yra) įsigyjamame ūkio subjekte tikrąją vertę, perteklius iš karto pripažįstamas pelno (nuostolių) ataskaitoje kaip pelnas, gautas perkant pigiau nei rinkos kaina.

##### 2.2.2.3 Neapibrėžtasis atlygis

Kai Grupės perduotas atlygis verslo jungime apima neapibrėžtojo atlygio susitarimą, neapibrėžtasis atlygis įsigijimo datą yra įvertinamas tikrąja verte ir įtraukiamas kaip dalis atlygio, perduoto verslo jungime.

Neapibrėžtojo atlygio, kuris laikomas kaip vertinimo laikotarpio koregavimas, tikrosios vertės pokytis yra koreguojamas retrospektyviai atitinkamai koreguojant prestižą. Vertinimo laikotarpio koregavimai yra koregavimai, atsirandantys dėl papildomos informacijos, gautos per vertinimo laikotarpį (kuris negali būti ilgesnis kaip vieni metai nuo įsigijimo datos) apie įsigijimo datą buvusius faktus ir aplinkybes.



Tolesni neapibrėžto atlygio tikrosios vertės pasikeitimai, kurie neatitinka vertinamo laikotarpio koregavimų, yra apskaitomi atsižvelgiant į tai, kaip neapibrėžtasis įsipareigojimas yra klasifikuojamas. Neapibrėžtasis atlygis, klasifikuojamas kaip nuosavas kapitalas, nėra pakartotinai vertinamas vēlesnėmis finansinių ataskaitų datomis, o jo vēlesnis mokėjimas apskaitomas nuosavame kapitale. Neapibrėžtasis atlygis, neklasifikuojamas nuosavame kapitale, yra pakartotinai vertinamas tikrąja verte kiekvieną finansinių ataskaitų datą, o tikrosios vertės pasikeitimas pripažįstamas pelno (nuostolių) ataskaitoje.

#### 2.2.2.4 Etapais atliekamas verslo jungimas

Kai verslo jungimas atliekamas etapais, Grupės anksčiau turėta akcijų dalis įsigyjamoje įmonėje (įskaitant jungtinę veiklą) yra pakartotinai vertinama tikrąja verte įsigijimo datą ir gautas pelnas ar nuostoliai, jei tokių yra, pripažįstami pelno (nuostolių) ataskaitoje. Iš investicijų į įsigyjamas įmones susidariusios sumos, kurios prieš įsigijimo datą buvo pripažintos kitose bendrosiose pajamose, yra perklasifikuojamos į pelno (nuostolių) ataskaitą, jeigu tokia apskaita būtų taikoma šių investicijų perleidimo atveju.

#### 2.2.2.5 Bendro pavaldumo įmonių verslo jungimas

Bendro pavaldumo įmonių verslo jungimams taikomi šie metodai:

- a) įsigijimo metodas, kurį nustato 3-iasis TFAS; arba
- b) jungimo likutinėmis vertėmis metodas.

Pasirinkdama, kurį metodą taikyti bendro pavaldumo įmonių verslo jungimo apskaitai, Grupė, vertindama, ar verslo jungime egzistuoja „komercinis pagrindas“, atsižvelgia į šiuo kriterijus:

sandorio tikslas;

išorės šalių, tokių kaip nekontroliuojančios dalies akcininkų ar kitų trečiųjų šalių, dalyvavimas sandoryje;

ar sandoris vykdomas tikrąja verte, ar ne;

įmonių, susijusių su sandoriu, veikla; ir

ar sujungimas yra dviejų ar daugiau įmonių sujungimas į naują įmonę, kuri anksčiau neegzistavo.

Jei sandoris turi komercinį pagrindą susijungiančioms šalims, Grupė taiko įsigijimo metodą, kaip aprašyta pirmiau punkte „Verslo jungimai taikant 3-ąjį TFAS „Verslo jungimai“ (ne bendro pavaldumo įmonės)“, atitinkamai, jei ne – Grupė taiko jungimo likutinėmis vertėmis metodą. Taikant jungimo balansinėmis vertėmis metodą, bendro pavaldumo ūkio subjektų verslo jungimas apskaitomas pagal šias procedūras:

įmonių, kurios yra sujungiamos verslo jungimo metu, turtas ir įsipareigojimai yra apskaitomi jų likutinėmis vertėmis, lygiomis toms, kurios yra pateiktos patronuojančiosios įmonės finansinėse ataskaitose;

naujai atsiradęs prestižas nepripažįstamas verslo jungimo metu, tačiau įsigyjantysis ūkio subjektas gali pripažinti nematerialųjį turtą, kuris atitinka 38-ojo TAS pripažinimo kriterijus;

bet kokie skirtumai tarp sumokėto atlygio ir įsigyto grynojo turto likutinės vertės įsigijimo datą pripažįstami iš karto nuosavame kapitale kaip nepaskirstytasis pelnas.

#### 2.2.3 Nuosavybės dalies dukterinėse įmonėse pasikeitimas, neturintis įtakos kontrolės pasikeitimui

Sandoriai su nekontroliuojančios dalies akcininkais, dėl kurių kontrolė neprarandama, apskaitomi kaip sandoriai, kurie pripažįstami nuosavybės dalyje, t. y. kaip sandoriai su akcininkais. Skirtumas tarp sumos, kuria koreguojama nekontroliuojanti dalis ir sumokėto ar gauto atlygio tikrosios vertės yra apskaitoma kaip nuosavybė. Vykdydamas perleidimo nekontroliuojančiai daliai sandorius, pelnas ar nuostoliai taip pat apskaitomi nuosavybės dalyje.

### 2.3 Užsienio valiutų perskaičiavimas

#### 2.3.1 Funkcinė ir pateikimo valiuta

Kiekvienos Grupės įmonės finansinėse ataskaitose parodyti straipsniai įvertinti pirminės ekonominės aplinkos, kurioje konkreiti įmonė vykdo veiklą, valiuta (toliau – funkcinė valiuta).

#### 2.3.2 Sandoriai ir likučiai

Sandoriai užsienio valiuta perskaičiuojami į funkcinę valiutą naudojant valiutų kursus, galiojančius sandorių atlikimo dieną. Pelnas ir nuostoliai, atsirandantys vykdamas atsiskaitymus, susijusius su šiais sandoriais, bei perskaičiuojant piniginius turto bei įsipareigojimų likučius, denominuotus užsienio valiutomis, pagal metų pabaigoje galiojančius kursus, pripažįstami pelno (nuostolių) ataskaitoje.

#### 2.3.3 Grupės įmonės

Atliekant konsolidavimą, užsienyje veikiančių ūkio subjektų turto ir įsipareigojimų sumos yra perskaičiuojamos į eurus pagal ataskaitos datą galiojusį valiutos kursą, o jų pelno (nuostolių) ataskaitos straipsnių sumos yra perskaičiuojamos naudojant vidutinius ataskaitinio laikotarpio valiutų keitimo kursus. Valiutų kursų keitimo skirtumai, atsirandantys dėl valiutų kurso keitimo konsolidavimo metu, yra pripažįstami kitose bendrosiose pajamose. Pardavus užsienyje veikiančių ūkio subjektą, kitų bendrųjų pajamų komponentas, susijęs su šiuo konkrečiu užsienyje veikiančiu ūkio subjektu, yra perklasifikuojamas į pelno (nuostolių) ataskaitą.

## 3 Reikšmingų apskaitos principų santrauka

### 3.1 Apskaitos politikos pakeitimai ir atskleidimai

Apskaitos politika, taikoma rengiant šias finansines ataskaitas, atitinka apskaitos principus, kurių buvo laikomasi rengiant Grupės metines finansines ataskaitas už metus, pasibaigusius 2022 m. gruodžio 31 d., išskyrus naujus standartus, kurie įsigaliojo per 2023 m.

#### 3.1.1 Nauji standartai, standartų pakeitimai ir aiškinimai

##### 3.1.1.1 Reikšmingos informacijos apie apskaitos politiką pateikimas

Grupė nuo 2023 m. sausio 1 d. pritaikė informacijos apie apskaitos politiką pateikimo pataisus (1-ojo TAS ir TFAS 2-ojo praktikos pareiškimo pataisus). Nors dėl pataisų apskaitos politika nebuvo pakeista, ji turėjo įtakos finansinėse ataskaitose pateiktai apskaitos politikos informacijai.

Pataisomis reikalaujama, kad ūkio subjektai atskleistų reikšmingą, o ne svarbią apskaitos politikos informaciją. Pataisomis taip pat nurodoma, kad apskaitos politikos informacija laikoma reikšminga, jei galima pagrįstai tikėtis, kad, vertinant kartu su kita ūkio subjekto finansinėse ataskaitose pateikta informacija, ji turės įtakos sprendimams, kuriuos priima finansinių ataskaitų pirminiai naudotojai.

##### 3.1.1.2 Visuotinis minimalus mokestis

Grupė priėmė Tarptautinės mokesčių reformos – Antrojo ramsčio (angl. Pillar Two) pavyzdines taisykles (12-ojo TAS pataisus), kai jos buvo paskelbtos 2023 m. gegužės 23 d. Pakeitimai numato laikiną atidėtųjų mokesčių apskaitos išimtį papildomiems mokesčiams, kuri įsigalioja iškart ir reikalauja naujų atskleidimų apie Antrojo ramsčio poveikį.

Privaloma išimtis taikoma retrospektyviai. Tačiau, kadangi 2022 m. gruodžio 31 d. jokioje jurisdikcijoje, kurioje veikia Grupė, nebuvo priimtas joks naujas teisės aktas, įgyvendinantis papildomus mokesčius, ir tą dieną nebuvo pripažintas susijęs atidėtasis mokestis, retrospektyvus taikymas neturi įtakos Grupės finansinėms ataskaitoms (11.5 pastaba).

#### 3.1.2 Ataskaitiniu laikotarpiu galiojantys Europos Sąjungos paskelbti ir priimti standartai ir jų aiškinimai

Toliau pateikiami nauji standartai ir (arba) standartų pataisus, patvirtinti TASV ir priimti taikyti Europos Sąjungoje 2023 m. gruodžio 31 d. pasibaigusiais metais.

##### 2023 m. įsigalioję standartai ar jų pataisus

Atidėtasis mokestis, susijęs su turtu ir įsipareigojimais atsirandančiais iš vieno sandorio (12-ojo TAS pataisus)  
17-asis TFAS „Draudimo sutartys“ ir 17-ojo TFAS „Draudimo sutartys“ pataisus  
Apskaitinių įvertinimų apibrėžtis (8-ojo TAS pataisus)  
17-ojo TFAS ir 9-ojo TFAS pirminis taikymas – Palyginamoji informacija (17-ojo TFAS pataisus)

Šių standartų, pataisų ir išaiškinimų taikymas neturėjo reikšmingos įtakos finansinėms ataskaitoms.

#### 3.1.3 Patvirtinti, bet dar neįsigalioję ir anksčiau nepradėti taikyti standartai

Rengdama šias finansines ataskaitas, Grupė netaikė naujų TASV išleistų TFAS, TAS, jų pataisų ir išaiškinimų, kurių įsigaliojimo data yra vėlesnė nei 2023 m. gruodžio 31 d. ir kuriuos galima taikyti anksčiau. Toliau pateikiami nauji standartai ir (arba) standartų pataisus, kurie buvo išleisti, bet dar neįsigaliojo:

##### Kiti standartai

Manoma, kad toliau išvardyti peržiūrėti standartai neturės reikšmingos įtakos finansinėms ataskaitoms:

Kiti nauji standartai ir pataisus	TASV įsigaliojimo data	Patvirtinimo taikyti ES statusas
Įsipareigojimų priskyrimas trumpalaikiams ir ilgalaikiams (1-ojo TAS pataisus)	2024 m. sausio 1 d.	Patvirtinta
16-ojo TFAS „Nuoma“ pataisus. Nuomos įsipareigojimo vertinimas pardavimo ir atgalinės nuomos atveju	2024 m. sausio 1 d.	Patvirtinta
Pakeitimai TAS 7 P pinigų srautų ataskaitoje ir IFRS 7 Finansinių instrumentų atskleidimai: Tiekėjų finansavimo susitarimai	2024 m. sausio 1 d.	Dar nepatvirtinta
Pakeitimai į IAS 21 Valiutų kursų pokyčių poveikis: Keitimo trūkumas	2025 m. sausio 1 d.	Dar nepatvirtinta

### 3.2 Pajamos pagal sutartis su klientais

Grupė sutartyse su klientais nustato, ar sutarties vykdymo įsipareigojimas (tiek aiškiai apibrėžtas, tiek numanomas) yra perduoti atskiras prekes ar paslaugas ar perduoti keletą atskirų prekių ar paslaugų, kurios iš esmės yra tos pačios ir turi tą patį perdavimo modelį klientui. Pažadėtos prekės ar paslaugos reiškia atskirą veiklos įsipareigojimą, jei prekės ar paslaugos yra atskiros. Pažadėta prekė ar paslauga laikoma atskira, jei tenkinami abu šie kriterijai:

klientas gali gauti naudos iš prekės ar paslaugos savarankiškai arba naudodamas kitus lengvai prieinamus išteklius, ir prekė ar paslauga galima atskirti nuo kitų pažadų sutartyje (skiriasi sutarties kontekste).

Grupės pagrindiniai teisiniai veiklos įsipareigojimai, nustatyti sutartyse su klientais, yra šie:

*Elektros energijos pardavimas (3.2.1 pastaba)*

*Elektros energijos tiekimas (3.2.1 pastaba)*

*Gamtinių dujų pardavimas (3.2.2 pastaba)*

*Suskystintų gamtinių dujų terminalo saugumo dedamosios paslaugos (toliau – SGGT paslaugos) (3.2.2 pastaba)*

*Projektinės veiklos paslaugos (3.2.3 pastaba)*

Pajamos iš sutarčių su klientais yra pripažįstamos, kai perduotų prekių ar paslaugų kontrolė yra perduodama klientui už kainą, kuri atspindi atlygį, kurį Grupė tikisi turinti teisę gauti mainais į šias prekes ar paslaugas. Pajamos yra įvertinamos atsižvelgiant į atlygį, kurį Grupė tikisi turinti teisę gauti pagal sutartį su klientu, neįtraukiant sumų, surinktų trečiųjų šalių vardu.

Pajamos iš tam tikrų paslaugų sutarčių su klientais pripažįstamos remiantis faktiškai suteiktomis paslaugomis iki ataskaitinio laikotarpio

pabaigos kaip visų teikiamų paslaugų dalis, nes klientas gauna ir naudojami nauda tuo pačiu metu. Pripažindama pajamas, Grupė atsižvelgia į sutarčių su klientais sąlygas ir į visus svarbius faktus bei aplinkybes, įskaitant pinigų srautų, atsirandančių dėl sutarties su klientu, pobūdį, sumą, laiką ir neapibrėžtumą.

### 3.2.1 Su elektros energija susijusios pajamos

Grupės pajamas, susijusias su elektros energija, sudaro:

*elektros energijos pardavimo pajamos,  
elektros energijos tiekimo pajamos.*

Su elektros energija susijusios pajamos yra gaunamos iš nebutinių ir buitinių vartotojų. Buitiniams vartotojams elektros energija tiekama taikant visuomeninio elektros energijos tiekimo tarifą (3.2.1.2 pastaba) ar nepriklausomo tiekimo tarifą (3.2.1.1 pastaba). Nebutiniams vartotojams elektros energija tiekama taikant nepriklausomo tiekimo tarifą (3.2.1.1 pastaba).

Su elektros energija susijusių pajamų apskaitos politika pateikiama pagal elektros energijos tarifo, kuris taikomas buitiniams ir nebutiniams vartotojams už suvartotą elektros energiją, komponentus. Tarifą sudaro šie komponentai:

- (a) *elektros energijos kaina (3.2.1.1, 3.2.1.2 pastabos);*
- (b) *elektros energijos tiekimo paslaugos kaina (3.2.1.1, 3.2.1.2 pastabos);*
- (c) *elektros energijos persiuntimo paslaugos kaina, kurią sudaro du komponentai: elektros perdavimas aukštos įtampos tinklais ir elektros skirstymas vidutinės ir žemos įtampos tinklais (3.2.1.1 pastaba);*
- (d) *elektros energijos sisteminių paslaugų kaina (apima rezervinės galios paslaugas) (3.2.1.1 pastaba);*
- (e) *mokestis už VIAP paslaugas (toliau – VIAP mokestis) (3.2.1.1 pastaba).*

Informacija apie kainų reguliavimą ir Grupės pelningumą pateikiama 3.2.4 pastaboje.

#### 3.2.1.1 Elektros energijos pardavimo pajamos

Elektros energijos pardavimo pajamas (6 pastaba, eilutė „Elektros energijos pardavimo pajamos“) daugiausia sudaro elektros energijos pardavimai nebutiniams vartotojams ir buitiniams vartotojams, teikiant nepriklausomo tiekimo paslaugą pagal dvišalę sutartį.

Pajamos apima elektros energijos kainą ir mokesčių už elektros tiekimo paslaugas. Pajamos pripažįstamos per laikotarpį kiekvienu atskaitiniu laikotarpiu pagal išrašytas PVM sąskaitas faktūras, kuriose yra pateikiamas apskaičiuotas suvartotos elektros energijos kiekis. Suvartotos elektros energijos kiekis apskaičiuojamas remiantis vartotojų pateiktais deklaruotais skaitiklių rodmenimis.

Grupė vykdydama elektros energijos tiekimą per vartotojų mokamą elektros energijos tarifą surenka mokesčius už kitus tarifo komponentus (3.2.1 pastaba) ir perveda juos kitiems ūkio subjektams:

*Tarifo komponentas: perdavimas aukštos įtampos tinklais ir skirstymas vidutinės ir žemos įtampos tinklais*

Elektros skirstymo ir perdavimo paslaugos yra įsigyjamoms iš elektros skirstymo sistemos operatoriaus. Grupė per elektros energijos tarifą surenka mokesčius už šias paslaugas ir perveda minėtam operatoriumi. Grupės vadovybė nustatė, jog Grupė yra agentas elektros energijos skirstymo ir perdavimo paslaugoms (5.2.2 pastaba). Grupė šių paslaugų pajamas ir sąnaudas registruoja vienoje pelno (nuostolių) ataskaitos eilutėje „Elektros, gamtinių dujų ir kitų paslaugų pirkimai“.

*Tarifo komponentas: sisteminės paslaugos*

Sisteminės paslaugos yra teikiamos ir įsigyjamoms iš elektros perdavimo sistemos operatoriaus. Grupė per elektros tarifą surenka mokesčius už šias paslaugas ir perveda šiam operatoriumi. Remiantis tais pačiais argumentais, kuriais buvo remiamasi nustatant agento veiklą elektros perdavimo ir skirstymo paslaugų atžvilgiu (5.2.2 pastaba), Grupės vadovybė nustatė, jog Grupė yra agentas sisteminiams paslaugoms. Grupė šių paslaugų pajamas ir sąnaudas registruoja vienoje pelno (nuostolių) ataskaitos eilutėje „Elektros, gamtinių dujų ir kitų paslaugų pirkimai“.

*Tarifo komponentas: VIAP mokestis*

VIAP mokestis yra neatsiejama elektros energijos tarifo dalis. Grupė per elektros energijos tarifą surenka VIAP mokesčius iš galutinių vartotojų, prijungtų prie elektros skirstymo tinklo, ir perveda juos VIAP lėšų administratoriui UAB „Baltpool“. Grupės vadovybė nustatė, jog Grupė yra agentas VIAP mokesčiams (5.2.1 pastaba). Grupė šių mokesčių pajamas ir sąnaudas registruoja vienoje pelno (nuostolių) ataskaitos eilutėje „Elektros, gamtinių dujų ir kitų paslaugų pirkimai“.

#### 3.2.1.2 Visuomeninio elektros energijos tiekimo pajamos

Visuomeninio elektros energijos tiekimo pajamas (6 pastaba, eilutė „Visuomeninio elektros energijos tiekimo pajamos“) sudaro šie visuomeninio elektros energijos tiekimo tarifo komponentai:

- (i) *visuomeninės elektros energijos kaina ir*
- (ii) *visuomeninio tiekimo paslaugos kaina.*

Visuomeninio elektros energijos tiekimo vartotojams pajamos yra pripažįstamos per laikotarpį, remiantis jų pateiktais ir skirstymo sistemos operatoriaus patikrintais elektros skaitiklių rodmenimis. Jeigu esama skirtumų tarp pateiktų ir patikrintų kiekių dėl perdeklaravimo (5.5 pastaba), Grupė apskaičiuoja ateinančių laikotarpių pajamų sumą (26 pastaba) ir apskaito ją kaip sutarčių įsipareigojimą. Jei Grupė negali gauti duomenų apie suvartotą elektrą pagal skaitiklių rodmenis dėl konkrečių priežasčių (kliento vėlavimas pateikti rodmenis, sugenda nuotolinio rodmenų nuskaitymo įrenginys ar kiti susitarimai su klientu), pajamos iš elektros energijos pardavimo pripažįstamos remiantis vidutinio vartojimo įvertinimo metodu. Taikant vidutinio vartojimo įvertinimo metodą, elektros energijos suvartojimas apskaičiuojamas pagal ankstesnius 12 mėnesių elektros energijos suvartojimo duomenis, t. y. apskaičiuojamas vidutinis per tam tikrą laikotarpį elektros suvartojimas, o metų pabaigoje koreguojamas pagal faktinius rodmenis.

Visuomeninio elektros energijos tiekimo veikla yra reguliuojama (3.2.4.1 pastaba).

Grupė vykdydama visuomeninį elektros energijos tiekimą per vartotojų mokamą elektros energijos tarifą surenka mokesčius (3.2.1 pastaba) už kitus tarifo komponentus ir perveda juos kitiems ūkio subjektams (3.2.1.1 pastaba).

### 3.2.2 Su dujomis susijusios pajamos

Grupė su dujomis susijusias pajamas sudaro:

*Gamtinių dujų pardavimo pajamos (3.2.2.1 pastaba),  
SGDT saugumo dedamosios pajamos (3.2.2.2 pastaba).*

Su dujomis susijusios pajamos yra gaunamos iš verslo klientų ir buitinių vartotojų teikiant dujų tiekimo paslaugas. SGDT saugumo dedamosios pajamos gaunamos kaip kompensacija už teikiamas paskirtojo tiekėjo paslaugas. Šių finansinių ataskaitų sudarymo tikslais sąvokos „dujos“ ir „gamtinės dujos“ yra vartojamos nurodant tuos pačius dalykus.

Su dujomis susijusių pajamų gautų iš buitinių vartotojų apskaitos politika yra pateikiama pagal gamtinių dujų tarifo, pagal kurį buitiniai vartotojai moka už suvartotas dujas, komponentus. Galutinis buitiniams vartotojams taikomas gamtinių dujų tarifas susideda iš šių komponentų:

- (a) dujų kaina (3.2.2.1 pastaba);
- (b) gamtinių dujų perdavimo aukšto slėgio tinklais kaina;
- (c) gamtinių dujų skirstymo vidutinio ar žemo slėgio tinklais kaina;
- (d) SGDT saugumo dedamoji (3.2.2.2 pastaba).

Grupė kaip gamtinių dujų tiekėja iš vartotojų surenka mokėjimus už visas tarifo dedamąsias. Dujų perdavimo paslaugų kainos dedamoji ir SGDT saugumo dedamoji yra pervedamos dujų perdavimo tinklo operatoriui, dujų skirstymo paslaugų kainos dedamoji – dujų skirstymo tinklo operatoriui. Grupė veikia kaip agentas surenkant perdavimo paslaugų dedamosios mokesčių (5.2.3 pastaba), SGDT saugumo dedamosios mokesčių (5.2.1 pastaba) ir skirstymo paslaugų dedamosios mokesčių (5.2.3 pastaba). Grupė pajamas ir sąnaudas registruoja vienoje pelno (nuostolių) ataskaitos eilutėje „Elektros, gamtinių dujų ir kitų paslaugų pirkimai“.

Informacija apie kainų reguliavimą ir Grupės pelningumą pateikta 3.2.4.2 pastaboje. Pajamų iš verslo klientų apskaitos politika yra pateikta 3.2.2.1 pastaboje.

#### 3.2.2.1 Dujų pardavimo pajamos

Dujų pardavimo pajamas (6 pastaba, eilutė „Dujų pardavimo pajamos“) sudaro dujų kaina ir tiekimo marža. Dujų pardavimus vykdo Grupė kaip gamtinių dujų tiekėja buitiniams vartotojams ir kaip SGDT paskirtasis tiekėjas dujų rinkai.

Dujų pardavimo galutiniams vartotojams pajamos yra pripažįstamos kas mėnesį, remiantis jų pateiktomis ir skirstymo sistemos operatoriaus patikrintais dujų skaitiklių rodmenimis (kaupimo principu). Jeigu esama skirtumų tarp pateiktų ir patikrintų kiekių dėl perdeklaravimo (5.5 pastaba), Grupė apskaičiuoja ateinančių laikotarpių pajamų sumą (26 pastaba) ir apskaito ją kaip sutarčių įsipareigojimą. Grupė pajamas ir sąnaudas registruoja vienoje pelno (nuostolių) ataskaitos eilutėje „Elektros, gamtinių dujų ir kitų paslaugų pirkimai“.

Latvijoje gamtinių dujų skirstymo paslaugos yra teikiamos ir įsigyjamos iš dujų skirstymo tinklo operatoriaus, kuris nepriklauso Grupei. Grupė kaip gamtinių dujų tiekėja surenka mokėjimus už skirstymo paslaugos dedamąją ir perduoda juos skirstymo tinklo operatoriui. Rinkdama skirstymo paslaugos dedamosios mokesčius Latvijoje, Grupė veikia kaip agentas (5.2 pastaba).

#### 3.2.2.2 SGDT saugumo dedamoji

Lietuvos Respublikos suskystintų gamtinių dujų terminalo įstatyme numatyta, kad iš galutinių vartotojų surenkama ir pridama prie gamtinių dujų perdavimo kainos vadinamoji saugumo dedamoji, kurios pirminis tikslas yra skirti lėšas:

- *SGDT įrengimui, jo infrastruktūrai ir prijungimui bei visoms fiksuotoms eksploataavimo išlaidoms, kurios neįtrauktos į kitas valstybės reguliuojamas kainas, padengti, ir*
- *kompensavimui būtinų išlaidų, kurių reikia, kad būtų užtikrintas minimalaus dujų kiekio patiekimas SGDT eksploatacijos vykdymui.*

Panašiai kaip ir VIAP mokesčių, SGDT saugumo dedamąją gamtinių dujų Grupė surenka iš galutinių vartotojų per sumokamą dujų tarifą ir perveda į valstybės biudžetą, iš kurio vėliau SGDT lėšos yra paskirstomos (t. y. išmokamos) SGDT paslaugų teikėjams.

Grupė veikia kaip gamtinių dujų tiekėjas galutiniams vartotojams, kuris surenka SGDT saugumo dedamąją iš vartotojų per dujų tarifą, ir kaip paskirtasis suskystintų gamtinių dujų tiekėjas (toliau – SGDT paskirtasis tiekėjas), kurio funkcija yra užtikrinti būtiną SGDT darbą teikiant minimalų gamtinių dujų kiekį.

##### 3.2.2.2.1 Grupės, kaip gamtinių dujų tiekėjo galutiniams vartotojams, veikla

SGDT saugumo dedamoji yra gamtinių dujų tarifo dalis, kurią moka vartotojas. Mokėjimai už SGDT saugumo dedamąją yra tiesiogiai surenkami iš klientų ar gamtinių dujų tiekėjų, jei vartotojai neturi tiesioginės sutarties su perdavimo sistemos operatoriumi. Surinktos SGDT saugumo dedamosios sumos yra pervedamos dujų perdavimo sistemos operatoriui AB „Amber Grid“, kuris yra paskirtas administruoti SGDT saugumo dedamosios mokesčius. Pagal 15-ąjį TFAS, surinkdama SGDT saugumo dedamosios mokesčius, Grupė laiko save agentu ir pripažįsta pajamas grynąja verte (5.2 pastaba). SGDT saugumo dedamosios pajamos ir sąnaudos (nepaisant to, ar grynasis rezultatas yra teigiamas, ar neigiamas) yra parodomos pelno (nuostolių) ataskaitos eilutėje „Elektros, gamtinių dujų ir kitų paslaugų pirkimai“.

SGDT saugumo komponento pajamos ir sąnaudos (neatsižvelgiant į tai, ar jų grynasis rezultatas yra teigiamas, ar neigiamas) pripažįstamos pelno (nuostolių) ataskaitos straipsnyje „Elektros, gamtinių dujų ir kitų paslaugų pirkimai“.

### 3.2.2.2.2 Grupės, kaip SGDT paskirtojo tiekėjo dujų rinkai, veikla

Grupė atlieka paskirtojo SGD tiekėjo funkciją.

Norint išlaikyti SGD terminalo infrastruktūrą minimaliu režimu, tam tikras gamtinių dujų, tiekiamų per šį terminalą, kiekis yra reikalingas dujų sistemai užpildyti, išdujinti ar perkrauti ir tiekti į Lietuvos gamtinių dujų sistemą ar tarptautinę SGD rinką.

SGDT įstatyme ir Gamtinių dujų tiekimo diversifikavimo tvarkos apraše nustatyta, kad reikiamą kiekį turi pristatyti paskirtas tiekėjas (Energetikos ministerijos paskirtas 10 – iai metų, paskyrimas baigiasi 2024 m. gruodžio 31 d.), kuris yra sudaręs sutartį su SGD tiekėju.

Siekiant užtikrinti SGDT veikimą, paskirtasis tiekėjas parduoda reikiamą dujų kiekį konkurencingoje rinkoje, todėl jo išlaidas, kurios yra išimtinai patiriamos (tuo tarpu kiti dujų tiekėjai tokių išlaidų nepatiria) dėl tokios paskirtojo tiekėjo veiklos pobūdžio, kompensuoja dujų perdavimo sistemos operatorius sumokėdamas SGDT lėšas iš biudžeto, į kurį gamtinių dujų tiekėjai perveda iš galutinių vartotojų surinktą SGDT saugumo dedamąją. Atitinkamai Grupė uždirba SGDT lėšų pajamas. Gamtinių dujų paskirtojo tiekimo veikla yra reguliuojama VERT (3.2.4.2 pastaba).

SGDT lėšų pajamos pripažįstamos per laikotarpį, išrašant PVM sąskaitas faktūras dujų perdavimo sistemos operatoriumi pagal iš gautas ataskaitas, kuriose pateikiama informacija apie išdujintą ir (arba) perkrautą SGD kiekį bei taip pat apie SGD kiekį, kurį sunaudojo Grupė technologiniams poreikiams SGD terminale. SGDT lėšų pajamos pripažįstamos pajamomis pelno (nuostolių) ataskaitos straipsnyje „Pajamos pagal sutartis su klientais“. SGDT saugumo dedamosios pajamos yra pateiktos 6 pastabos eilutėje „SGDT saugumo dedamosios pajamos“.

SGDT saugumo dedamosios pajamos yra reguliuojamos VERT (3.2.4.2 pastaba).

### 3.2.3 Kitos reikšmingos pajamos pagal sutartis su klientais

#### 3.2.3.1 Projektinės veiklos pajamos

Projektinė veikla apima eilę tarpusavyje susijusių darbų todėl, kaip veiklos įsipareigojimas sutartyje su klientu identifikuojamas pardavėjo pažadas suteikti klientui saulės jėgainės, energijos taupymo sprendimų, elektromobilių įkrovimo stotelių ar kitas įrengimo paslaugas. Sutartyje su klientu nustatytas veiklos įsipareigojimas įvykdomas iškart, kai klientui perduodamas sutartyje įvardintas objektas. Veiklos įsipareigojimo vykdymo eiga yra matuojama taikant įvesties metodą. Grupė nustatė, kad įvesties metodas, pagrįstas patirtomis sąnaudomis, suteikia galimybę tinkamai nustatyti progresą iki visiško darbų įvykdymo.

Po statybos ir rangos darbų pabaigos pardavėjas suteikia darbams ir panaudotoms prekėms garantinį laikotarpį. Atsižvelgiant į 15 TFAS B31 punktą, kai garantijos yra reikalaujamos pagal įstatymą, kuriuo siekiama, kad klientai būtų apsaugoti nuo rizikos įsigyti prekių su defektais, garantija nėra atskiras pardavėjo veiklos įsipareigojimas.

Sutartyje su klientu nurodoma bendra kaina, kurią pardavėjas pripažins savo pajamomis įvykdžius veiklos įsipareigojimą per sutarties laikotarpį. Pardavėjas ir klientas gali sutarti, kad dėl papildomų darbų ir kitų išlaidų, kliento mokėtinas atlygis už rangos darbus gali būti padidintas, tačiau dėl šios sąlygos sutartyje su klientu kintamas atlygis neatsiranda.

Pajamos pagal sutartį pripažįstamos tam tikrai daliai pagal sutarties procentinį įvykdymo lygį. Finansinių ataskaitų datą pardavėjas įvertina faktiškai patirtų išlaidų ir sutarties sąmatoje numatytų išlaidų santykį bei apskaito pajamų sumą, kaip sutarties kainos ir nustatyto sutarties įvykdymo lygio santykio sandaugą.

### 3.2.4 Kainų ir pelningumo reguliavimas

Kai kurių atskirų Grupės įmonių ir jų vykdomų veiklų pelningumas yra reguliuojamas VERT tvirtinant paslaugų kainas ateinančioms metams. Kainų lygis priklauso nuo numatomų ateinančių metų sąnaudų, prognozuojamos teikiamų paslaugų apimtys, ankstesniais laikotarpiais uždirbto pelno nukrypimo nuo reguliuojamo dydžio ir kitų dalykų.

Faktinės per metus Grupės reguliuojamų veiklų patirtos sąnaudos gali skirtis nuo prognozuojamų tvirtinant kainas, taip pat faktinė paslaugų apimtis gali skirtis nuo prognozuojamos. Tokiu būdu reguliuojamų veiklų faktinis pelnas gali nukrypti nuo reguliuojamo lygio, ir skirtumas turės įtakos ateities paslaugų kainoms.

Grupė paprastai nepripažįsta reguliuojamos veiklos turto ar įsipareigojimų, kurių paskirtis yra išeliminuoti susidariusius skirtumus tarp einamųjų metų pelno ir reguliuojamo lygio, jeigu gautas skirtumas bus padengtas / atlygintas tik per paslaugų teikimą ateityje, išskyrus nurodytus 5.5 pastaboje.

#### 3.2.4.1 Su elektros energija susijusios veiklos reguliavimas

VERT reguliuoja visuomeninės elektros energijos kainą nustatydama viršutinės kainas, taikomas elektros energijos pirkimo ir tiekimo paslaugos mokesčiui, ir pridėdama skirtumą, kuris susidarė tarp faktinės elektros energijos pirkimo kainos ir praėjusiame laikotarpyje prognozuotos elektros energijos kainos.

#### 3.2.4.2 Su dujomis susijusios veiklos reguliavimas

VERT reguliuoja į dujų tarifą, taikomą buitiniams vartotojams, įtrauktas dujų perdavimo ir skirstymo paslaugų bei SGDT saugumo dedamosios, kurioms Grupė veikia kaip agentas ir nepripažįsta pajamų, kainas.

Suskystintos gamtinės dujos parduodamos reguliuojamiems (prižiūrimiems) energijos gamintojams už rinkos kainą, kurią nustato ir tvirtina VERT. Nereguliuojamoje rinkoje gamtinių dujų pardavimai atliekami nustatant šalių sutartą kainą.

Paskirtojo tiekėjo veiklą reglamentuoja VERT. Grupė gauna kompensaciją paskirtojo tiekimo kainos ir vidutinės svartinės gamtinių dujų importo kainos skirtumui padengti, kurią pripažįsta kaip pajamas. Pajamos gaunamos per SGDT saugumo dedamąją. SGDT saugumo dedamoji priklauso nuo prognozuojamų ateinančių metų dujų kainų ir kitų išlaidų, prognozuojamų dujų tiekimo apimčių, ankstesniais laikotarpiais gautų pajamų nuokrypio nuo reguliuojamos sumos ir kitų dalykų. Faktinės Grupės per metus patirtos išlaidos gali skirtis nuo tų, kurios buvo apskaičiuotos tvirtinant kainas, o realus tiekimo kiekis gali skirtis nuo prognozuojamų. Dėl to tikrasis Grupės pajamų lygis gali nukrypti nuo reguliuojamo lygio, o skirtumas turės įtakos būsiamam SGD terminalo saugumo komponentui, taigi ir būsiamoms pajamoms. Grupė nepripažįsta reguliuojamo turto ar įsipareigojimų, skirtų išlyginti einamųjų metų pajamas iki reguliuojamo lygio, jei skirtumas daro įtaką ateities tiekimo kainoms ir yra susigrąžintas / grąžintas už paslaugas ateityje.

### 3.3 Nematerialusis turtas

#### 3.3.1 Patentai, licencijos

Patentai ir licencijos iš pradžių vertinami įsigijimo savikaina, o jų amortizacija skaičiuojama taikant tiesiogiai proporcingą metodą per numatytą naudingo tarnavimo laiką 3 – 5 metus arba per licencijos ir (arba) patento konkretų galiojimo laiką, jeigu toks nustatytas. Naudingo tarnavimo laikotarpis yra peržiūrimas kiekvienais metais.

#### 3.3.2 Programinė įranga

Programinė įranga apskaitoma įsigijimo savikaina, atėmus sukauptos amortizacijos ir vertės sumažėjimo nuostolius.

Turto amortizacija pradedama skaičiuoti tada, kai turtas pradedamas naudoti, t.y. kai jis yra toje vietoje ir tokios būklės, kokia yra reikalinga vadovybės numatomu būdu naudoti. Amortizacija skaičiuojama taikant tiesiogiai proporcingą metodą per numatytą naudingo tarnavimo laiką 3 – 4 metus. Naudingo tarnavimo laikotarpis yra peržiūrimas kiekvienais metais.

#### 3.3.3 Verslo jungimo metu identifiкуotas turtas

Verslo jungimų metu įsigytas nematerialusis turtas pradinio pripažinimo metu yra apskaitomas tikrąja verte įsigijimo dieną (kuri ir laikoma jo savikaina) ir finansinėse ataskaitose parodomas atskirai nuo prestižo. Vėliau verslo jungimų metu įsigytas ilgalaikis nematerialusis turtas yra apskaitomas įsigijimo savikaina, atėmus sukauptą amortizaciją ir vertės sumažėjimus tuo pačiu principu, kaip atskirai įsigytas nematerialusis turtas.

Verslo jungimo metu įgytam turtui balansavimo paslaugos teikimas ir prekyba išvestinėmis finansinėmis priemonėmis nustatytas 20 metų naudingo tarnavimo laikotarpis, o ryšių su klientais turtui 15 metų. Amortizacija skaičiuojama taikant tiesiogiai proporcingą (tiesinį) metodą. Turto ekonominės naudos gavimo laikotarpį Grupė peržiūri kiekvienais metais.

### 3.4 Ilgalaikis materialusis turtas

Ilgalaikis materialusis turtas yra apskaitomas įsigijimo (pasigaminimo) savikaina, atėmus sukauptą nusidėvėjimą ir vertės sumažėjimo nuostolius, jei tokių yra. Nusidėvėjimas yra skaičiuojama taikant tiesiogiai proporcingą (tiesinį) nusidėvėjimo metodą per visą materialiojo turto naudingo tarnavimo laikotarpį.

Įsigijimo savikaina apima ilgalaikio materialiojo turto dalių pakeitimo išlaidas, kai jos patiriamos, jei šios išlaidos atitinka turto pripažinimo kriterijus. Pakeistos turto dalies likutinė vertė yra nurašoma. Remonto išlaidos yra pridedamos prie likutinės turto vertės, jei yra tikėtina, kad Grupė ateityje iš šių išlaidų gaus ekonominę naudą ir jei jas galima patikimai įvertinti. Visos kitos remonto ir priežiūros išlaidos pripažįstamos pelno (nuostolių) ataskaitoje per tą finansinį laikotarpį, kuriame jos buvo patirtos.

Turto likvidacinės vertės ir naudingo tarnavimo laikotarpiai nors kartą per metus peržiūrimi ir, prireikus, koreguojami.

Nebaigta statyba perkeliama į atitinkamas ilgalaikio materialiojo turto grupes tuomet, kai nebaigta statyba užbaigiama ir turtas yra parengtas jo numatytam naudojimui.

Taikomi nusidėvėjimo laikotarpiai (metais):

Ilgalaikio materialaus turto grupė	Naudingo tarnavimo laikotarpis (metais)
Saulės elektrinės	5-10
Kitas ilgalaikis materialusis turtas	3-4

### 3.5 Naudojimo teise valdomas turtas

Naudojimo teise valdomas turtas yra turtas, kuris parodo Grupės teisę naudotis nuomojamu turto nuomos laikotarpiu. Grupė pripažįsta naudojimo teise valdomą turtą visų rūšių nuomai, įskaitant naudojimo teise valdomo turto nuomą subnuomos atveju, išskyrus nematerialiojo turto nuomą, trumpalaikę nuomą ir mažaverčio turto nuomą.

#### 3.5.1 Naudojimo teise valdomo turto pirminis vertinimas

Nuomos pradžios datą Grupė naudojimo teise valdomą turtą įvertina savikaina. Naudojimo teise valdomo turto savikainą sudaro: nuomos įsipareigojimo pirminio vertinimo suma, bet kokios nuomos mokesčiai pradžios datą arba iki jos, atėmus bet kokias gautas nuomos paskatas; bet kokios Grupės patirtos pirminės tiesioginės išlaidos; ir išlaidų, kurias Grupė patirs išmontuodama ir pašalindama nuomojamą turtą, tvarkydama jo buvimo vietą arba atkurdama tokią nuomojamo turto būklę, kokios reikalaujama pagal nuomos sąlygas, įvertis, nebent tos išlaidos patiriamos atsargoms gaminti. Grupė prisiima su šiomis išlaidomis susijusį įsipareigojimą pradžios datą arba pasinaudojusi nuomojamu turto tam tikrą konkretų laikotarpį. Grupė pripažįsta šias išlaidas kaip dalį naudojimo teise valdomo turto savikainos, kai yra prisiimamas įsipareigojimas dėl šių išlaidų.

#### 3.5.2 Naudojimo teise valdomo turto vėlesnis vertinimas

Po pradžios datos Grupė naudojimo teise valdomą turtą vertina taikydama savikainos metodą. Taikydama savikainos metodą, Grupė naudojimo teise valdomą turtą vertina savikaina atėmusi visą sukauptą nusidėvėjimą ir visus sukauptus vertės sumažėjimo nuostolius, pakoreguotus dėl nuomos įsipareigojimo pakartotinio įvertinimo.

Apskaičiuodama naudojimo teise valdomo turto nusidėvėjimą, Grupė taiko 16-ojo TAS „Nekilnojamasis turtas, įranga ir įrengimai“ nusidėvėjimo reikalavimus.

Naudojimo teise valdomo turto nusidėvėjimas skaičiuojamas pagal tiesiogiai proporcingą (tiesinį) metodą:

Naudojimo teise valdomo turto grupė	Nusidėvėjimo laikotarpis (metais)
Pastatai	8-75

Jeigu iki nuomos laikotarpio pabaigos Grupei perleidžiama nuomojamo turto nuosavybės teisė arba jeigu naudojimo teise valdomo turto kaina rodo, kad Grupė pasinaudos pasirinkimo pirkti teise, Grupė skaičiuoja naudojimo teise valdomo turto nusidėvėjimą nuo pradžios datos iki nuomojamo turto naudingo tarnavimo laiko pabaigos. Kitu atveju Grupė naudojimo teise valdomo turto nusidėvėjimą skaičiuoja nuo pradžios datos iki ankstesnės iš šių datų: naudojimo teise valdomo turto naudingo tarnavimo laiko pabaigos arba nuomos laikotarpio pabaigos.

Grupė naudojimo teise valdomą turtą finansinės padėties ataskaitoje pateikia atskirai nuo ilgalaikio materialiojo turto.

### 3.6 Finansinės priemonės

Finansinė priemonė – tai bet kuri sutartis, dėl kurios pas vieną ūkio subjektą atsiranda finansinis turtas, o pas kitą – finansinis įsipareigojimas ar nuosavybės priemonė.

#### 3.6.1 Finansinis turtas

Grupė finansinį turtą skirsto į žemiau nurodytas 3 kategorijas:

finansinį turtą, kuris vėlesniais laikotarpiais vertinamas amortizuota savikaina;

finansinį turtą, kuris vėlesniais laikotarpiais vertinamas tikrąja verte, tikrosios vertės pasikeitimą pripažįstant kitomis bendrosiomis pajamomis (toliau – TVKBP); ir

finansinį turtą, kuris vėlesniais laikotarpiais vertinamas tikrąja verte, tikrosios vertės pasikeitimą pripažįstant pelnu ar nuostoliais (toliau – TVPN).

Sandorio išlaidos apima visus mokesčius ir komisinius, kurių Grupė nebūtų mokėjusi, jei nebūtų sudariusi finansinės priemonės sutarties.

Tam, kad finansinis turtas būtų priskiriamas ir vertinamas amortizuota savikaina arba TVKBP, pinigų srautai atsirandantys iš finansinio turto turi būti tik pagrindinės sumos ir palūkanų mokėjimai (toliau – SPPI) nuo pagrindinės nepadengtos sumos. Šis vertinimas vadinamas SPPI testu ir atliekamas kiekvienai finansinei priemonei. Finansinis turtas, susijęs su pinigų srautais, kurie nėra SPPI, yra priskiriamas ir vertinamas TVPN, nepriklausomai nuo verslo modelio. Nuo šio finansinio turto apskaičiuotos palūkanų pajamos yra pripažįstamos finansinės veiklos pajamomis amortizuojant faktinių palūkanų normos metodu. Visas pelnas arba nuostoliai, atsirandantys dėl turto nurašymo, pripažįstami pelno (nuostolių) ataskaitoje. Vertės sumažėjimo nuostoliai yra apskaitomi kaip kitos sąnaudos pelno (nuostolių) ataskaitoje.

Finansinio turto skirstymas po pirminio pripažinimo į pirmiau aprašytas kategorijas pagrįstas verslo modeliu, kurį Grupė taiko valdydama finansinį turtą bei turto pinigų srauto ypatybes. Finansinio turto grupei taikomas verslo modelis nustatomas lygmeniu, kuriuo matyti, kaip visos finansinio turto grupės kartu valdomos siekiant konkretaus Grupės verslo tikslo. Taikomam verslo modeliui neturi įtakos Grupės vadovybės ketinimai pavienių priemonių atžvilgiu. Grupė gali taikyti daugiau nei vieną verslo modelį savo finansiniam turtui valdyti. Atsižvelgiant į verslo modelį, taikomą valdant finansinio turto grupę, finansinio turto apskaita yra tokia:

##### 3.6.1.1 Finansinis turtas, vėlesniais laikotarpiais vertinamas TVKBP

Grupė turi tik išvestinių priemonių, kurios vėlesniais laikotarpiais vertinamos TVKBP. Daugiau informacijos pateikiama 3.6.3 pastaboje.

##### 3.6.1.2 Finansinis turtas, vertinamas amortizuota savikaina

Amortizuota savikaina vertinamas finansinis turtas vėliau yra apskaitomas naudojant faktinių palūkanų normos (toliau – FPN) metodą ir turtui gali būti skaičiuojamas vertės sumažėjimas. Amortizuota savikaina yra suma, kuria finansinė priemonė buvo pradžioje pripažinta, atėmus pagrindinės sumos grąžinimus, pridėjus sukauptas palūkanas ir, finansiniam turtui – atėmus bet kokius nurašymus dėl tikėtinų kredito nuostolių.

Finansinis turtas pripažįstamas trumpalaikiu turtu, išskyrus tuos atvejus, kuomet jo terminas yra ilgesnis nei 12 mėnesių nuo finansinės padėties ataskaitos parengimo dienos; tokiu atveju jis pripažįstamas ilgalaikiu turtu.

##### 3.6.1.3 Finansinis turtas, vertinamas TVPN

Skolos priemonės, kurios neatitinka finansinio turto, vertinamo amortizuota savikaina, arba finansinio turto, vertinamo TVKBP, kriterijų, yra vertinamos kaip finansinis turtas, vertinamas TVPN. Šiai kategorijai Grupė priskiria Išvestines finansines priemones (žr. 3.6.3 pastabą).

##### 3.6.1.4 Faktinių palūkanų normos metodas

FPN metodas taikomas apskaičiuojant finansinio turto amortizuotą savikainą, taip pat atitinkamu laikotarpiu pelno (nuostolių) ataskaitoje paskirstant palūkanų pajamas.

FPN – norma, kurią taikant apskaičiuotos būsimo pinigų įplaukos tikėtina finansinio turto galiojimo laikotarpiu, tiksliai diskontuojamos iki finansinio turto bendrosios likutinės vertės, kuri rodo finansinio turto amortizuotą savikainą prieš koregavimą dėl bet kokių atidėjinių nuostoliams. Skaičiuodama FPN, Grupė vertina tikėtinus pinigų srautus atsižvelgiant į visas finansinės priemonės sutarties sąlygas (pvz., išankstinį apmokėjimą, pratęsimą, pasirinkimo pirkti ir panašius pasirinkimo sandorius), bet neatsižvelgdama į tikėtinus kredito nuostolius. Skaičiuojant įtraukiami visi atlygiai ir kitos sumos, kuriuos sutarties šalys sumokėjo arba gavo viena iš kitos ir, kurie yra neatskiriami FPN dalis, sandorių sąnaudos, taip pat visos kitos premijos arba nuolaidos. Skaičiuojant FPN daroma prielaida, kad pinigų srautus ir tikėtiną panašių finansinių priemonių grupės galiojimo laikotarpį galima patikimai įvertinti. Kai pinigų srautų arba finansinės priemonės (arba finansinių priemonių grupės) tikėtino galiojimo laikotarpio patikimai įvertinti neįmanoma, Grupė naudoja sutartyje numatytus pinigų srautus per visą sutartyje numatytą finansinės priemonės (arba finansinių priemonių grupės) galiojimo laikotarpį.

### 3.6.1.5 Finansinio turto vertės sumažėjimas – tikėtini kredito nuostoliai

Grupė atlieka į ateitį orientuotą tikėtinų kredito nuostolių, susijusių su jos skolos priemonėmis, vertinamos amortizuota savikaina, vertinimą nepaisant to, ar egzistuoja vertės sumažėjimo požymių.

Grupės patiriami kredito nuostoliai apskaičiuojami, kaip visų sutartyje numatytų pinigų srautų, kuriuos Grupė turi gauti pagal sutartį, ir visų pinigų srautų, kuriuos Grupė tikisi gauti, skirtumas (t. y. visas pinigų trūkumas), diskontuotas taikant pirminę FPN. Pinigų srautus Grupė apskaičiuoja atsižvelgiant į visas finansinės priemonės sutarties sąlygas per tikėtiną tos finansinės priemonės galiojimo laikotarpį, įskaitant turimo užstato pardavimo arba kitokio kredito vertės didinimo, kuris yra neatskiriamas nuo sutarties sąlygų, pinigų srautus.

Tikėtini kredito nuostoliai vertinami taip, kad atspindėtų nešališką ir tikėtiną svertinę sumą, nustatomą atsižvelgiant į galimus gauti rezultatus; pinigų laiko vertę; pagrįstą ir patvirtinamą informaciją apie įvykius praeityje ir dabartines sąlygas; bei pagrįstas ir patvirtinamas prognozes dėl įvykių ateityje ir ekonominių sąlygų finansinių ataskaitų sudarymo dieną.

Tikėtini galiojimo laikotarpio kredito nuostoliai – tai tikėtini kredito nuostoliai, susidarantys dėl visų galimų įsipareigojimų neįvykdymo įvykių per laikotarpį nuo finansinio turto pirminio pripažinimo iki vėlesnės, finansinio turto padengimo, arba finansinio turto galutinio nurašymo, datos.

Grupė siekia, kad tikėtini galiojimo laikotarpio kredito nuostoliai būtų pripažįstami prieš tai, kai finansinė priemonė tampa pradelsta. Paprastai kredito rizika reikšmingai padidėja prieš tai, kai finansinė priemonė tampa laiku neapmokėta arba pastebima kitų su skolininku susijusių pradelsimo veiksnių (pvz., pakeitimas arba restruktūrizacija). Todėl, jei ne per didelėmis išlaidomis ar pastangomis galima gauti pagrįstos ir patvirtinamos informacijos, kuri yra labiau orientuota į ateitį nei apie pradelstus mokėjimus, ja remiamasi vertinant kredito rizikos pasikeitimus. Tikėtini kredito nuostoliai pripažįstami atsižvelgiant į individualiai arba bendrai įvertinta išduotų paskolų ir prekybos gautinų sumų kredito riziką, kurios vertinimas remiasi visa pagrįsta informacija, įskaitant į ateitį orientuotą informaciją.

TKN gautinoms sumoms (išskyrus prekybos gautinas sumas) apskaičiuojami:

- iš Grupės įmonių gautinų sumų TKN apskaičiuojami atliekant individualų vertinimą;
- kitų gautinų sumų, išankstinių mokėjimų ir sukauptų pajamų TKN apskaičiuojami atliekant individualų vertinimą.

Grupės vadovybės sprendimas dėl individualaus vertinimo priimamas atsižvelgiant į galimybę gauti informaciją apie konkretaus skolininko kredito istoriją, finansinę būklę vertinimo datai įskaitant į ateitį orientuotą informaciją, kuri leistų laiku nustatyti konkretaus skolininko reikšmingą kredito rizikos padidėjimą, tokiu būdu leidžiant vadovybei priimti sprendimą dėl viso galiojimo laikotarpio kredito nuostolių pripažinimo konkretaus skolininko atžvilgiu. Nesant patikimų informacijos šaltinių apie skolininko kredito istoriją, finansinę būklę vertinimo datai įskaitant į ateitį orientuotą informaciją, Grupė vertina skolą taikydama bendrąjį vertinimą.

Tikėtinų kredito nuostolių pripažinimo etapai:

1. suteikus paskolą arba sudarius lizingo sutartį Grupė pripažįsta dvylikos mėnesio tikėtinus kredito nuostolius. Paskolos (lizingo) palūkanų pajamos apskaičiuojamos nuo finansinio turto likutinės vertės nekoreguojant jų tikėtinų kredito nuostolių suma;
2. nustatę, kad kredito rizika susijusi su paskolos gavėju arba lizingo klientu, reikšmingai padidėjo, Grupė apskaitos viso paskolos arba lizingo sutarties galiojimo tikėtinus kredito nuostolius. Grupė apskaitos viso paskolos arba lizingo sutarties galiojimo tikėtinus kredito nuostolius. Visi finansinės priemonės galiojimo laikotarpio tikėtini kredito nuostoliai apskaičiuojami tik esant reikšmingam kredito rizikos, susijusios su paskolos gavėju, padidėjimui. Paskolos (lizingo) palūkanų pajamos apskaičiuojamos nuo finansinio turto likutinės vertės nekoreguojant jų tikėtinų kredito nuostolių suma;
3. jeigu Grupė nustato, kad paskolos atgavimas tampa abejotinas, arba lizingo kliento būklė rodo, kad šio kliento skolą reikia priskirti prie abejotinų skolų, tuomet šią paskolą (gautinas lizingo sumas) Grupė priskiria prie finansinio turto, kurio vertė sumažėjo dėl kredito rizikos (abejotinos paskolos ir gautinos sumos). Paskolos (lizingo) palūkanų pajamos apskaičiuojamos nuo finansinio turto likutinės vertės, kuri sumažinama tikėtinų kredito nuostolių suma.

2-ajame etape atliekamas paskolos gavėjo finansinės padėties reikšmingas pablogėjimo įvertinimas lyginant paskolos gavėjo būklę vertinimo metu su būkle buvusią paskolos išdavimo metu.

Vėliausias momentas, kai Grupė pripažįsta visus išduotai paskolai ar lizingo sutarčiai tenkančius tikėtinus galiojimo laikotarpio kredito nuostolius, identifikuojamas, kai skolininkas vėluoja apmokėti eilinę įmoką, arba visą skolą ilgiau negu 90 dienų. Esant kitų įrodymų, Grupė apskaito visus išduotai paskolai tenkančius tikėtinus galiojimo laikotarpio kredito nuostolius, neatsižvelgiant į įmokų vėlavimo apmokėti ilgiau negu 90 dienų prielaidą.

### 3.6.1.6 Dėl kredito rizikos sumažėjusios vertės (angl. – *credit-impaired*) finansinis turtas

Finansinio turto vertė yra sumažėjusi dėl kredito rizikos įvykus vienam arba daugiau įvykių, kurie neigiamai paveikia tikėtinus būsimus to finansinio turto pinigų srautus. Finansinio turto vertės sumažėjimo dėl kredito rizikos įrodymai yra stebėjimais grindžiami duomenys apie šiuos įvykius

- (a) dideli skolininko finansiniai sunkumai;
- (b) sutarties pažeidimai, pavyzdžiui, laiku neapmokėta skola arba įmoka vėluojanti daugiau negu 90 dienų;
- (c) skolininkui suteikta nuolaida, kurios skolininkas kitu atveju nebūtų suteikęs dėl ekonominių ar sutartyje nurodytų priežasčių, siejamų su skolininko finansiniais sunkumais;
- (d) išauga tikimybė, kad skolininkas bankrutuos arba bus atliktas kitoks finansinis reorganizavimas;
- (e) dėl finansinių sunkumų išnyksta finansinio turto aktyvioji rinka;
- (f) finansinis turtas perkamas arba suteikiamas su didele nuolaida, iš ko matyti patirti kredito nuostoliai.

### 3.6.1.7 Finansinio turto pripažinimo nutraukimas

Finansinio turto (ar, kur tinkama, dalies finansinio turto ar dalies panašaus finansinio turto grupės) pripažinimas yra nutraukiamas, kai:

baigiasi teisės į finansinio turto pinigų srautus galiojimo laikas;

išlaikoma teisė į pinigų srautus, bet prisiimamas įsipareigojimas sumokėti visą sumą trečiajai šaliai pagal perleidimo sutartį per trumpą laiką; arba



perleidžiama teisė gauti pinigines įplaukas iš turto ir/arba (a) perleidžiama iš esmės visa su finansinio turto nuosavybe susijusi rizika ir nauda, arba (b) nei perleidžiama, nei išlaikoma su finansiniu turto susijusi rizika ir nauda, bet perleidžiama šio turto kontrolė: jei neišlaikoma kontrolė, nutraukiamas finansinio turto pripažinimas, o visos perduodant sukurtos arba išlaikytos teisės ir prievolės pripažįstamos atskirai turto arba įsipareigojimais; jei išlaikoma kontrolė, toliau pripažįstamas finansinis turtas tiek, kiek toliau kontroliuojamas finansinis turtas.

Vertinant, ar išlaikyta perduoto turto kontrolė, atsižvelgiama į gavėjo gebėjimus parduoti šį turtą. Jei gavėjas praktiškai geba parduoti visą turtą nesusijusiai trečiajai šaliai ir atlikti tai vienašališkai, netaikydamas perdavimui papildomų apribojimų, laikoma, kad kontrolė neišlaikoma. Visais kitais atvejais kontrolė išlaikoma.

### 3.6.2 Finansiniai įsipareigojimai ir išleistos nuosavybės priemonės

Skolos ir nuosavybės instrumentai yra priskiriami arba finansiniams įsipareigojimams, arba nuosavybei, priklausomai nuo sutarties turinio.

Grupė neturi išleidusi nuosavybės priemonių, išskyrus išleistą kapitalą.

#### 3.6.2.1 Finansinių įsipareigojimų pirminis pripažinimas ir vertinimas

Finansiniai įsipareigojimai pirminio pripažinimo metu skirstomi į finansinius įsipareigojimus apskaitomus TVPN, gautas paskolas ir mokėtinas sumas arba išvestines finansines priemones, kurios priskiriamos apsidraudimo priemonėmis veiksmingo apsidraudimo santykiuose. Visi finansiniai įsipareigojimai pirminio pripažinimo metu yra pripažįstami tikrąja verte, o gautų paskolų bei mokėtinų sumų atveju – atėmus tiesiogiai priskirtinas sandorio išlaidas.

#### 3.6.2.2 Vėlesnis vertinimas

Vėliau atliekant finansinių įsipareigojimų vertinimą jie yra skirstomi į dvi kategorijas: finansiniai įsipareigojimai, vertinami TVPN; finansiniai įsipareigojimai, vertinami amortizuota savikaina.

#### 3.6.2.3 Finansiniai įsipareigojimai TVPN

Finansiniai įsipareigojimai TVPN apima finansinius įsipareigojimus, laikomus prekybai, ir finansinius įsipareigojimus, nurodytus pirminio pripažinimo metu TVPN.

Finansiniai įsipareigojimai yra priskiriami kaip laikomi prekybai, jei jie yra patiriami su atpirkimo tikslu artimiausiu metu. Šiai kategorijai taip pat priskiriamos išvestinės finansinės priemonės, kurias sudarė Grupė ir kurios nėra nurodytos kaip apsidraudimo priemonės apsidraudimo sandoriuose, kaip apibrėžta 9-ajame TFAS. Atskiros įterptosios išvestinės priemonės taip pat priskiriamos kaip laikomos prekybai, nebent jos yra priskiriamos veiksmingoms apsidraudimo priemonėms.

Pelnas arba nuostoliai iš šių įsipareigojimų vertės pasikeitimo pripažįstami pelno (nuostolių) ataskaitoje.

Finansiniai įsipareigojimai, nurodyti pirminio pripažinimo kaip TVPN metu, yra nurodomi pradinę pripažinimo dieną ir tik tuo atveju, jei tenkinami 9-ojo TFAS kriterijai.

#### 3.6.2.4 Finansiniai įsipareigojimai, vertinami amortizuota savikaina

Po pirminio pripažinimo prekybos mokėtinos sumos, palūkanas uždirbančios paskolos ir obligacijos yra apskaitomi amortizuota savikaina taikant FPN metodą. Pelnas ir nuostoliai yra pripažįstami pelno (nuostolių) ataskaitoje, kai nutraukiamas įsipareigojimų pripažinimas arba amortizuojami taikant FPN metodą.

Amortizuota savikaina apskaičiuojama atsižvelgiant į nuolaidą ar priemoną įsigyjant, taip pat mokesčius ar išlaidas, kurios yra neatskiriama FPN dalis. FPN amortizacija įtraukiama kaip finansinės išlaidos į pelno (nuostolių) ataskaitą.

#### 3.6.2.5 Pateikimas

Finansiniai įsipareigojimai priskiriami trumpalaikiams, nebent Grupė turi besąlyginę teisę atidėti įsipareigojimo padengimo terminą mažiausiai 12 mėnesių po ataskaitinio laikotarpio pabaigos.

Finansiniai įsipareigojimai priskiriami ilgalaikiams, jei iki finansinės padėties ataskaitos datos sudaryta finansavimo sutartis įrodo, kad įsipareigojimas finansinės padėties ataskaitos datai pagal pobūdį buvo ilgalaikis.

#### 3.6.2.6 Faktinių palūkanų normos metodas

FPN metodas taikomas apskaičiuojant finansinių įsipareigojimų amortizuotą savikainą, taip pat atitinkamu laikotarpiu pelno (nuostolių) ataskaitoje paskirstant palūkanų sąnaudas.

FPN – norma, kurią taikant apskaičiuotos būsimos pinigų išmokos tikėtiniu finansinių įsipareigojimų galiojimo laikotarpiu tiksliai diskontuojamos iki finansinių įsipareigojimų bendrosios likutinės vertės, kuri rodo finansinių įsipareigojimų amortizuotą savikainą.

#### 3.6.2.7 Finansinių įsipareigojimų pripažinimo nutraukimas

Finansinio įsipareigojimo pripažinimas nutraukiamas, kai jis yra padengiamas, atšaukiamas ar baigiasi jo terminas. Kai vienas esamas finansinis įsipareigojimas pakeičiamas kitu įsipareigojimu tam pačiam skolinio turto, bet kitomis sąlygomis, arba kai esamo įsipareigojimo sąlygos iš esmės pakeičiamos, toks pokytis laikomas pirminio įsipareigojimo nutraukimu ir naujo įsipareigojimo atsiradimu. Skirtumas tarp atitinkamų likutinių verčių yra pripažįstamas pelno (nuostolių) ataskaitoje.

### 3.6.3 Išvestinės finansinės priemonės ir apsidraudimo apskaita

Grupė sudaro išvestinių priemonių sandorius, susijusius su elektros ir dujų pirkimo ir pardavimo kainomis.

Apsidraudimo sandorio pradžioje Grupė apibrėžia ir formaliai dokumentuoja apsidraudimo santykius, kuriems ji nori taikyti apsidraudimo apskaitą ir rizikos valdymo tikslus bei strategiją.

Toks dokumentavimas apima apsidraudimo priemonės, apdraustojo objekto identifikavimą, rizikos, nuo kurios apsidraudžiama, pobūdį ir tai, kaip Grupė rengiasi įvertinti, ar apsidraudimo santykis tenkina apsidraudimo priemonės veiksmingumui keliamus reikalavimus (įskaitant apsidraudimo neveiksmingumo priežasčių analizę ir tai, kaip nustatomas apsidraudimo santykis). Apsidraudimo sandoriui galima taikyti apsidraudimo apskaitą, jeigu jis atitinka visus šiuos apsidraudimo veiksmingumo reikalavimus:

apdraustąjį objektą ir apsidraudimo priemonę sieja ekonominis ryšys;

kredito rizikos poveikis neturi lemiamos įtakos dėl šio ekonominio ryšio atsirandantiems vertės pasikeitimams;

apsidraudimo sandorio apsidraudimo santykis lygus apdraustojo objekto kiekiui ir apsidraudimo priemonės kiekiui santykiui.

#### 3.6.3.1 Pateikimas

Išvestinių priemonių tikroji vertė pateikta finansinės padėties ataskaitos straipsniuose „Kitas ilgalaikis turtas“, „Kitas trumpalaikis turtas“, „Kiti ilgalaikiai įsipareigojimai“ ir „Kiti trumpalaikiai įsipareigojimai“ (28 pastaba).

Tikrosios vertės pasikeitimas iš išvestinių finansinių priemonių, už kurias buvo atsiskaičyta ir kurios laikomos apsidraudimo apskaitai bet neatitinka apsidraudimo sandorių apskaitai keliamų reikalavimų, rezultatas pripažįstamas pelno (nuostolių) ataskaitos straipsnyje „Kitos pajamos“ (7 pastaba), jeigu tokių išvestinių finansinių priemonių bendras laikotarpio rezultatas yra pelnas, arba „Kitos sąnaudos“, jeigu tokių išvestinių finansinių priemonių bendras laikotarpio rezultatas yra nuostolis (9 pastaba).

Tikrosios vertės pasikeitimai ir išvestinių finansinių priemonių, už kurias buvo atsiskaičyta ir kurios laikomos apsidraudimo apskaitai ir kurios atitinka apsidraudimo sandorių apskaitai keliamų reikalavimų kriterijus, rezultatas apskaitomas toliau nurodytu būdu:

#### 3.6.3.2 Pinigų srautų apsidraudimo finansinės priemonės

Veiksminga apsidraudimo priemonės pelno arba nuostolių dalis pripažįstama finansinės padėties ataskaitoje, apsidraudimo priemonių rezervo straipsnyje. Neveiksmingoji apsidraudimo priemonės pelno arba nuostolio dalis pripažįstama tiesiogiai pelno (nuostolių) ataskaitoje, „Kitos pajamos“ ar „Kitos sąnaudos“ straipsnyje (apskaitos metodas panašus į išvestinių priemonių, kurios neatitinka apsidraudimo sandorių apskaitai keliamų reikalavimų, apskaitos metodą – žr. 3.6.3.1 pastabą). Pinigų srautų apsidraudimo rezervas koreguojamas iki sukaupto apsidraudimo priemonės pelno arba nuostolių arba apdraustojo objekto tikrosios vertės sukaupto pokyčio, priklausomai nuo to, kuri yra mažesnė. Tam, kad išvestinę priemonę būtų galima laikyti veiksminga apsidraudimo sandorių apskaitos tikslais, apdraustojo objekto vertės padengimas turi siekti bent 67 proc. ir neviršyti 150 proc.

Realizuojant pinigų srautų apsidraudimo priemones, gautas pelnas arba nuostoliai yra perkeltami iš nuosavo kapitalo ir pripažįstami pelno (nuostolių) ataskaitos straipsnyje „Elektros, gamtinių dujų ir kitų paslaugų pirkimai“.

### 3.7 Energijų taupantys sprendimai – Finansinis lizingas - Grupė kaip nuomotojas

Grupė teikia energijos taupymo paslaugas, parengiant energijos taupymo projektą, kurio įdiegimui kliento valdose instaliuojama specializuota įranga bei atliekami rangos darbai. Specializuotos įrangos įsigijimą pagal sutartį su klientu gali finansuoti klientas arba Grupė. Vykdamas sutartis, kuriose įrangos ir rangos darbų įsigijimą finansuoja Grupė, pripažintos sistemos pardavimo pajamos atitinka Grupės kaupiamų minimalių įmokų priskiriamų įrengtos sistemos vertės dengimui. Įrengtos sistemos įsigijimo savikaina, atėmus negarantuotos likvidacinės vertės dabartinę vertę, pripažįstama sąnaudomis. Išlaidos, patiriamos dėl derybų ir finansinės nuomos organizavimo nuomos laikotarpio pradžioje pripažįstamos sąnaudomis.

Pripažintos gautinos sumos apskaitomos amortizuotos savikainos vertinimo pagrindu. Pirminio pripažinimo momentu gautinos sumos įvertinamos diskontuojant visus būsimuosius kliento mokėjimus už įrengtą energijos taupymo sistemą. Po pirminio pripažinimo gautinos sumos vertinamos taikant metinę palūkanų normą, kuri buvo naudojama diskontuojant būsimuosius mokėjimus pirminio pripažinimo metu, bei pripažįstant finansavimo palūkanų pajamas.

Finansavimo palūkanų pajamos pripažįstamos per nuomos laikotarpį taikant efektyvią palūkanų normą, kuri buvo taikoma diskontuojant būsimuosius kliento mokėjimus pirminio pripažinimo momentu. Finansavimo palūkanų pajamos apskaitomos nepriklausomai nuo to, ar tokios palūkanos yra numatytos sutartyje su klientu.

Įrengtos sistemos nuosavybės teisė perduodama klientui be papildomų mokesčių po pilno atsiskaitymo pagal sutartį.

### 3.8 Atsargos

Atsargos pateikiamos savikaina arba grynąja galimo realizavimo verte, priklausomai nuo to, kuri iš jų mažesnė. Savikaina nustatoma naudojant FIFO metodą, išskyrus gamtines dujas ir suskystintas gamtines dujas, kurių savikaina apskaičiuojama naudojant svertinio vidurkio metodą (žr. toliau). Atsargų savikaina apima pirkimo kainą, mokesčius (išskyrus tuos, kuriuos vėliau Grupė susigražina iš mokesčių institucijų), transportavimo, tvarkymo ir kitas išlaidas, tiesiogiai priskirtinas atsargų įsigijimui. Savikaina skolinimosi išlaidų neapima. Grynoji galimo realizavimo vertė – įvertinta pardavimo kaina esant įprastoms verslo sąlygoms, atėmus įvertintas gamybos užbaigimo išlaidas ir įvertintas pardavimo išlaidas.

Gamtinių dujų likučio vamzdyne ir saugykloje savikaina nustatoma pagal vidutinio svertinio vidurkio kaštų metodą, o saugomų suskystintų gamtinių dujų terminale – įsigijimo savikainą. Vidutinė svertinė kaina yra apskaičiuojama kaip atsargų likučio mėnesio pradžioje ir per mėnesį įvykusių pirkimų svertinis vidurkis.

### 3.9 Nuomos įsipareigojimai

Pradžios datą Grupė vertina nuomos įsipareigojimą ta data nesumokėtų nuomos mokesčių dabartine verte. Pradžios datą nuomos mokesčiai, įtraukti į nuomos įsipareigojimo vertinimą, apima fiksuotuosius mokesčius, atėmus bet kokias gautinas nuomos paskatas; kintamuosius nuomos mokesčius, kurie priklauso nuo indekso ar normos, iš pradžių įvertinamus naudojant indeksą ar normą pradžios datą;

sumas, kurias Grupė turėtų mokėti pagal likvidacinės vertės garantijas; pasirinkimo pirkti sandorio vykdymo kainą, jei yra pagrįstai žinoma, kad Grupė ta pasirinkimo teise pasinaudos; ir baudas už nuomos nutraukimą, jeigu daroma prielaida, kad per nuomos laikotarpį Grupė pasinaudos pasirinkimo teise nutraukti nuomą.

Kintami nuomos mokesčiai, nepriklausantys nuo indekso ar palūkanų normos, pripažįstami sąnaudomis (nebent išlaidos patiriamos atsargoms gaminti) tuo laikotarpiu, kai įvyksta įvykis ar sąlyga, lemianti mokėjimą.

Skaičiuodama dabartinę nuomos mokesčių vertę, Grupė naudoja nuomininko priskaitytiną skolinimosi palūkanų normą, nuomos pradžios datą, nes nuomos sutartyse numatytos palūkanų normos negalima lengvai nustatyti. Po pirminio pripažinimo Grupė nuomos įsipareigojimą vertina: padidindama likutinę vertę, kad būtų atsižvelgta į nuomos įsipareigojimo palūkanas; sumažindama likutinę vertę, kad būtų atsižvelgta į sumokėtus nuomos mokesčius. Papildomai nuomos įsipareigojimo likutinė vertė pakartotinai vertinama jeigu yra nuomos pakeitimai, pakeistas nuomos terminas, pakeičiami nuomos mokesčiai (pvz., būsimų mokesčių pokyčiai, atsirandantys dėl indekso ar normos, naudojamų tokiems nuomos mokesčiams nustatyti), arba pasikeičia pasirinkimo teisės pirkti nuomojamą turtą vertinimas.

### 3.9.1 Trumpalaikė ir mažos vertės turto nuoma

Grupė taiko trumpalaikės nuomos pripažinimo išimtį (t. y. nuomai, kurios terminas baigiasi per 12 mėnesių nuo nuomos pradžios ir nėra pasirinkimo teisės pirkti). Taip pat mažos vertės turto pripažinimo išimtis taikoma nuomai, kuri laikoma mažaverte. Trumpalaikės nuomos ir mažos vertės turto nuomos mokesčiai yra pripažįstami sąnaudomis proporcingai per visą nuomos laikotarpį.

### 3.9.2 Grupė, kaip finansinio lizingo davėjas

Nuomos sutartys, pagal kurias Grupė perduoda iš esmės visą nuomojamo turto nuosavybei būdingą riziką ir naudą, arba, jei nuomininkas turi galimybę tęsti nuomą antriniu laikotarpiu, kurios kaina yra daug mažesnė nei rinkos kaina, yra priskiriamos finansiniam lizingui. Pradžios datą Grupė pripažįsta finansinio lizingo turtą savo finansinės padėties ataskaitoje ir pateikia jį kaip gautiną sumą, lygią grynosioms investicijoms į nuomos sutartį. Nuomos mokėjimai yra paskirstomi tarp finansinių pajamų ir neapmokėtų gautinų sumų mažinimo taip, kad atspindėtų pastovų įsipareigojimo gražos rodiklį nuo neapmokėtos gautinos sumos likučio. Finansiniai mokesčiai pripažįstami pelno (nuostolių) ataskaitos straipsnyje „Finansinės pajamos“.

### 3.10 Išmokos darbuotojams

#### 3.10.1 Valstybiniai planai

Grupė dalyvauja tik valstybiniuose planuose. Valstybiniai planai nustatomi teisės aktais ir apima visus subjektus, o juos vykdo nacionalinė ar vietos valdžia arba kita įstaiga (pavyzdžiui, Grupės atveju – Valstybinis socialinio draudimo fondas). Valstybinis planas yra nustatytų įmokų planas, pagal kurį Grupė moka nustatyto dydžio įmokas į atskirą ūkio subjektą ir ateityje neturės jokio teisinio ar konstruktyvaus įsipareigojimo ir toliau mokėti šias įmokas, jeigu fondas neturės pakankamai turto, kad galėtų darbuotojui sumokėti išmokas, susijusias su tarnyba dabartiniu ar ankstesniais laikotarpiais. Šios įmokos pripažįstamos sąnaudomis pagal kaupimo principą ir priskiriamos prie darbo užmokesčio sąnaudų.

#### 3.10.2 Išėitinės kompensacijos

Išėitinės išmokos darbuotojams mokamos nutraukus darbo santykius su darbuotoju iki jo įprasto išėjimo į pensiją dienos arba darbuotojui priėmus sprendimą savo noru išėiti iš darbo mainais į tokias išmokas. Grupė pripažįsta išėitines išmokas tada, kai ji yra akivaizdžiai įpareigota nutraukti darbo santykius su esamais darbuotojais pagal detalią oficialų darbo santykių nutraukimo planą be galimybės jo atsisakyti arba įpareigota mokėti išėitines išmokas po to, kai jos buvo pasiūlytos už išėjimą iš darbo savo noru.

#### 3.10.3 Ilgalaikės išmokos darbuotojams

Kiekvienam Grupės darbuotojui, išėinančiam iš darbo sulaukus pensinio amžiaus, pagal Lietuvos Respublikos įstatymus ir pagal kolektyvinę sutartį priklauso 2 mėnesių atlyginimų dydžio išmoka.

Jei darbuotojas priklauso profesinei sąjungai, jis taip pat turi teisę į papildomą ištarnauto laiko išmoką pagal kolektyvinę sutartį. Išmokų darbuotojams įsipareigojimas pripažįstamas finansinės padėties ataskaitoje ir atspindi uždirbtų tų išmokų dabartinę vertę finansinės padėties ataskaitos sudarymo dieną. Aprašytas ilgalaikis išmokų darbuotojams įsipareigojimas finansinių ataskaitų sudarymo dieną yra apskaičiuojamas remiantis aktuariniais įvertinimais, taikant planuojamo sąlyginio vieneto metodą. Nustatytos ilgalaikės išmokos įsipareigojimo dabartinė vertė nustatoma diskontuojant įvertintus būsimus pinigų srautus, naudojant palūkanų normas, nustatytas vyriausybės obligacijoms, kurios išreikštos tokia valiuta, kuria bus sumokėtos išmokos darbuotojams ir kurių terminas panašus į susijusio įsipareigojimo terminą. Aktuarinis pelnas ar nuostoliai iš karto pripažįstami kitose bendrosiose pajamose.

### 3.11 Tikroji vertė

Grupė vertina finansines priemones, tokias kaip išvestinės finansinės priemonės, ir nefinansinį turtą, pavyzdžiui, investicinį turtą, tikrąja verte kiekvieną finansinės padėties ataskaitos datą. Tikrosios vertės nustatymas paremtas prielaida, kad turto pardavimo ar įsipareigojimų perdavimo sandoris vyksta arba:

pagrindinėje turto ar įsipareigojimo rinkoje, arba

jei nėra pagrindinės rinkos – turtui ar įsipareigojimams pačioje palankiausioje rinkoje.

Turto ar įsipareigojimų tikroji vertė nustatoma naudojant tas prielaidas, kurias naudotų rinkos dalyviai norėdami nustatyti turto ar įsipareigojimų kainą, darant prielaidą, kad rinkos dalyviai turi geriausių ekonominių interesų.

Nefinansinio turto tikroji vertė nustatoma, atsižvelgiant į rinkos dalyvio gebėjimą generuoti ekonominę naudą, naudojant turtą efektyviausiai ir geriausiai arba parduodant jį kitam rinkos dalyviui, kuris turtą naudotų efektyviausiai ir geriausiai.

Grupė naudoja vertinimo metodikas, kurios esamomis aplinkybėmis yra tinkamos ir apie kurias turima pakankamai duomenų tikrajai vertei nustatyti, naudodama kuo daugiau svarbių stebimų duomenų ir kuo mažiau nestebimų duomenų.

Visas turtas ir įsipareigojimai, kurių tikroji vertė yra nustatoma ar atskleidžiama finansinėse ataskaitose, yra suskirstomi pagal toliau aprašomą tikrosios vertės hierarchiją, kuri paremta tikrajai vertei nustatyti naudojamais reikšmingais žemiausio lygio duomenimis:

1-ajam lygiui priskiriama ta turto vienetų tikroji vertė, kuri nustatyta remiantis identiško turto kotiruojamomis (nekoreguotomis) kainomis aktyviose rinkose;

2-ajam lygiui priskiriama ta turto vienetų tikroji vertė, kuri nustatyta remiantis kitais tiesiogiai arba netiesiogiai stebimais rodikliais;

3-iajam lygiui priskiriama ta turto vienetų tikroji vertė, kuri nustatyta remiantis nestebimais rodikliais.

Turtą ir įsipareigojimus, kurie finansinėse ataskaitose pripažįstami pakartotiniai, Grupė pakartotinai vertindama skirstymą nusprendžia, ar perkeliama suma vyko tarp hierarchijos lygių (pagal žemiausio lygio duomenis, kurie yra reikšmingi nustatant tikrąją vertę apskritai) kiekvieno ataskaitinio laikotarpio pabaigoje.

## 4. Rizikos valdymas

### 4.1 Apžvalga

Rizika yra natūrali ir neatsiejama verslo veiklos dalis, o rizikos pobūdis nuolat kinta. Valdydama riziką, Grupė siekia ją sušvelninti ir sumažinti iki priimtino lygio. Šioje dalyje aprašomas tik pagrindinių finansinių rizikų valdymas. Kitų rizikų valdymas pateiktas Valdymo ataskaitoje.

### 4.2 Finansinės rizikos veiksniai

Valdydama veiklą Grupė susiduria su įvairiomis finansinėmis rizikomis: rinkos rizika (įskaitant užsienio valiutos riziką, pinigų srautų palūkanų normos riziką), kredito rizika ir likvidumo rizika. Valdydamos šias rizikas Grupės įmonės siekia sumažinti veiksnių, galinčių neigiamai paveikti Grupės finansinius veiklos rezultatus, įtaką.

#### 4.2.1 Rinkos rizika

Rinkos rizika – tai rizika, kad finansinės priemonės tikroji vertė arba būsimi pinigų srautai svyruos dėl rinkos kainų pokyčių. Rinkos rizika apima trijų rūšių riziką – valiutos riziką, palūkanų normos riziką ir biržos prekių kainos riziką.

##### 4.2.1.1 Valiutos rizika

Valiutos rizika – tai rizika, kad pozicijos tikroji vertė arba būsimi pinigų srautai svyruos dėl užsienio valiutos kurso pokyčių.

Grupė pirkimo ir pardavimo sandorius daugiausia sudaro eurais. Valiutų kursų svyravimo rizika labiausiai būdinga Grupės gamtinių dujų pirkimo sandoriams iš trečiųjų šalių. Siekiant sumažinti užsienio valiutos kurso svyravimo riziką, gamtinių dujų pirkimo ir tiekimo sutartys paprastai sudaromos ta pačia valiuta.

##### 4.2.1.2 Palūkanų normos rizika

Palūkanų normos rizika – tai rizika, kad finansinės priemonės tikroji vertė arba būsimi pinigų srautai svyruos dėl rinkos palūkanų normos svyravimų.

Prisiimant skolinius įsipareigojimus siekiama, jog ilgalaikiai įsipareigojimai turėtų fiksuotą palūkanų normą. Jei dėl objektyvių priežasčių palūkanų normos fiksavimas yra negalimas ir prisiimtas įsipareigojimas sudaro ženkliai sumą (Grupės kontekste), palūkanų valdymui naudojami palūkanų normos išvestiniai produktai (2023 m. ir 2022 m. Grupė nesinaudojo palūkanų normų išvestiniais produktais). Turi būti siekiama, kad bent 50 proc. Grupės konsoliduoto ilgalaikių paskolų portfelio sudarytų ilgalaikės fiksuotos palūkanų normos paskolos. Naudojant bet kurį iš palūkanų normos išvestinių produktų būtina, jog jo pabaigos data sutaptų su skolos įsipareigojimų pabaigos data.

Gautos paskolos su kintama palūkanų norma 2023 m. gruodžio 31 d. sudarė 27 000 tūkst. Eur (2022 m. gruodžio 31 d. – 199 878 tūkst. Eur).

Palūkanų normos rizika vertinama atsižvelgiant į Grupės pelno jautrumą palūkanų normų pokyčiams. Šis vertinimas pateiktas toliau esančioje lentelėje.

Grupė	Padidėjimas / sumažėjimas, p. p.	Pelno padidėjimas / (sumažėjimas)
2023 m.	1,0/(1,0)	(270)/270
2022 m.	1,0/(1,0)	(1 999)/1 999

##### 4.2.1.3 Energijos ir biržos prekių rizika

Biržos prekių rizika – tai rizika, kad rinkos kainų pokyčiai (biržos prekių) turės įtakos Grupės rezultatui arba turimų finansinių priemonių vertei. Rinkos rizikos valdymo tikslas – valdyti ir kontroliuoti rinkos rizikos poveikį priimtiniuose režimuose, siekiant optimizuoti grąžą.

Siekdama apsisaugoti nuo biržos prekių rizikos, Grupė naudoja išvestines finansines priemones. Visi tokie sandoriai vykdomi vadovaujantis Grupės rizikos valdymo politika. Paprastai Grupė siekia taikyti apsidraudimo sandorių apskaitą valdyti nepastovumą pelno (nuostolių) ataskaitoje.

Įprastinėje veikloje Grupė susiduria su gamtinių dujų ir elektros energijos produktų kainos rizika. Rizika kyla dėl pinigų srautų iš gamtinių dujų ir elektros energijos pardavimo ar pinigų srautų, patirtų siekiant įsigyti fiksuotos kainos elektros energijos / gamtinių dujų pagal pardavimo sutartis. Didele dalimi ši rizika grindžiama atitinkamos prekės kainos pokyčiu rinkoje, kurioje veikia Grupė.

Biržos prekių rizika visų pirma susijusi su šia veikla:

- fiksuotos kainos prekės pardavimo sutartys (elektros ir gamtinių dujų) buitiniams ir verslo klientams;
- fiksuotos kainos gamtinių dujų pirkimo sutartys.

Tam kad suvaldytų biržos prekių riziką, Grupė sudaro finansinių išvestinių priemonių sutartis (pinigų srautų apsidraudimo sandoriai). Tai daroma siekiant užsitikrinti minėtų prekių fiksuotą įsigijimo kainą, kad iš pardavimo pagal sutartį ar tikėtino pardavimo fiksuota kaina, būtų gaunamas optimalus pelnas.

Su elektros energija susijusiems apsidraudimo sandoriams Grupė naudoja kainos dedamąją grindžiamus apsidraudimo sandorius išvestinių priemonių rinkoje „NASDAQ commodities“ arba lygiaverčius sandorius įsigyjanti tiesiogiai iš kitų rinkos dalyvių (angl. Over-the-Counter, OTC); su gamtinėmis dujomis susijusiems apsidraudimo sandoriams naudoja sandorius įsigyjant OTC su kainų indeksais, atitinkančiais apdraustas sutartis. Ekonominio ryšio ir apsidraudimo sandorių veiksmingumo vertinimas atliekamas naudojant:

- *dolerio sudengimo metodą (angl. Dollar offset method) elektros energijos apsidraudimo sandoriams;*
- *aprašomąjį metodą (angl. Descriptive method) gamtinių dujų apsidraudimo sandoriams.*

Du skirtingi komponentai, naudojami su elektros energija susijusiems apsidraudimo sandoriams kaip apdraustos pozicijos, yra SYS kaina ar kainos komponento ekvivalentas arba panašus į skirtumą tarp Lietuvos kainų zonos ir SYS kainos. Ekonominis ryšys nustatomas kiekvienam komponentui atskirai.

*SYS kaina (vidutinė „Nordpool“ elektros energijos rinkos, kurios narė yra Lietuva, kaina);  
kainos komponento ekvivalentas arba panašus į skirtumą tarp Lietuvos kainų zonos ir SYS kainos (paprastai vadinama E-PAD „NASDAQ“ biržos prekių rinkoje).*

Apsidraudimo neveiksmingumas daugiausia susijęs su išvestinių finansinių priemonių ribotu tiekimu Lietuvos elektros energijos kainų zonos rinkoje. Todėl biržos prekių rizika iš dalies draudžiama panašios kainos zonos (Latvijos, Estijos ir pan.), dėl ko neveiksmingumas yra dalinis. Paskirtasis SYS rizikos komponentas istoriškai padengė 100 proc. apdraustos pozicijos pokyčių, o kainos komponento ekvivalentas arba panašus į skirtumą tarp Lietuvos kainos ir SYS kainos istorinis padengimas procentais buvo įvairus (priklausomai nuo apsidraudimo sandorių laiko ir apdraustos kainos zonos). Per ataskaitinį 2023 metų laikotarpį, vidutiniškai 100 proc. visų elektros energijos apsidraudimo sandorių vertės aspektu buvo veiksmingi.

Grupės išvestinių finansinių priemonių pozicijų apžvalga:

tūkst. Eur	2023 m. gruodžio 31 d.		2022 m. gruodžio 31 d.	
	Nominalioji vertė pagal sutartį	Rinkos vertė	Nominalioji vertė pagal sutartį	Rinkos vertė
Rinkos išvestinės finansinės priemonės – elektra („Nasdaq commodities“)	29 246	2 591	28 940	101 203
Tiesiogiai iš kitų rinkos dalyvių įsigytos išvestinės finansinės priemonės (angl. <i>Over-the-Counter (OTC)</i> ) – elektra	43 742	(14 051)	173 383	(15 534)
Tiesiogiai iš kitų rinkos dalyvių įsigytos išvestinės finansinės priemonės (angl. <i>Over-the-Counter (OTC)</i> ) – gamtinės dujos	10 194	(1 705)	134 392	27 385
<b>Iš viso</b>	<b>83 181</b>	<b>(13 165)</b>	<b>336 715</b>	<b>113 054</b>

Apdraustos nominaliosios vertės (kiekiai MW):

	2023 m. gruodžio 31 d.			
	2024 m.	2025 m.	2026 m.	
Elektros apsidraudimo sandoriai	1 898 342	162 646	-	-
Gamtinių dujų apsidraudimo sandoriai	(321 968)	526 327	6 000	6 000
<b>Iš viso</b>	<b>1 576 374</b>	<b>688 973</b>	<b>6 000</b>	<b>6 000</b>

Neigiama vertė rodo, kad „pardavimo“ pozicijų yra daugiau nei „pirkimo“.

Apdraustos nominaliosios vertės:

tūkst. Eur	2023 m. gruodžio 31 d.			
	2024 m.	2025 m.	2026 m.	
Elektros apsidraudimo sandoriai	63 341	9 647	-	-
Gamtinių dujų apsidraudimo sandoriai	(15 325)	25 282	237	237
<b>Iš viso</b>	<b>48 016</b>	<b>34 929</b>	<b>237</b>	<b>237</b>

Rinkos vertės jautrumo analizė dėl rinkos kainų pokyčių:

tūkst. Eur	2023 m. gruodžio 31 d.		
	Padidėjimas 10%	Dabartinės kainos	Sumažėjimas 10%
	Rinkos vertė	Rinkos vertė	Rinkos vertė
Rinkos išvestinės finansinės priemonės – elektra („Nasdaq commodities“)	5 600	2 591	(736)
Tiesiogiai iš kitų rinkos dalyvių įsigytos išvestinės finansinės priemonės (angl. <i>Over-the-Counter (OTC)</i> ) – elektra	(11 082)	(14 051)	(17 020)
Tiesiogiai iš kitų rinkos dalyvių įsigytos išvestinės finansinės priemonės (angl. <i>Over-the-Counter (OTC)</i> ) – gamtinės dujos	(1 106)	(1 705)	(2 388)
<b>Iš viso</b>	<b>(6 588)</b>	<b>(13 165)</b>	<b>(20 144)</b>

#### 4.2.1.4 Kredito rizika

Kredito rizika – tai rizika, kad sandorio šalis neįvykdys įsipareigojimų pagal finansinę priemonę ar sutartį su klientu ir dėl to patirs finansinių nuostolių.

Grupės kredito rizika kyla iš įmonių pagrindinės veiklos (prekybos ir kitos gautinos sumos) bei finansinės veiklos (suteiktos paskolos, finansinės nuomos sutartys, išvestinės finansinės priemonės). Grupės rizika, susijusi su grynais pinigais yra ribota, kadangi Grupė laiko pinigų likučius tik patikimose finansinėse institucijose.

Grupė neturi reikšmingos kredito rizikos, susijusios su prekybos ir kitų gautinų sumų, koncentracija.

Siekiant priimti optimalų sprendimą dėl galimybės sudaryti sutartis su Grupės klientais, Grupė vadovaujasi klientų mokumo vertinimo procesu ir kriterijais, organizuoja finansinį/ekspertinį patikrinimą ir remiantis gauta informacija priima sprendimą dėl kliento rizikingumo. Priklausomai nuo klientų mokumo rizikos įvertinimo, su Grupės klientais sudaromos sutartys, taikant individualias atsiskaitymo sąlygas: mažesnės rizikos klientams taikomi ilgesni atsiskaitymo terminai, didesnės rizikos – griežtesnės atsiskaitymo sąlygos ir / arba papildomos užtikrinimo priemonės, tame tarpe deponuotos lėšos Grupės sąskaitoje, laidavimai, vekseliai ir t.t. Pasirašiusių sutartis klientų atsiskaitymo rizikai valdyti Grupėje patvirtinta Klientų mokumo rizikos valdymo standartas.

Grupė gautinas sumas vertina naudojant tikėtinų kredito nuostolių atidėjinių matricą (5.3.1 pastaba) arba individualųjį vertinimą (5.3.2 pastaba), kai kiekvieno skolininko finansinė būklė ir kredito rizika įvertinami individualiai analizuojant skolininko finansines ataskaitas, atsiskaitymų drausmingumą ir kitą viešai prieinamą informaciją apie skolininką, kurį gali įtakoti skolininko kredito rizikos vertinimą.

Prioritetinis Grupės išdo valdymo tikslas yra lėšų saugumo užtikrinimas ir, laikantis šio tikslo, investicijų grąžos maksimizavimas. Sandorio šalies kredito rizika valdoma sudarant sandorius tik su patikimomis finansinėmis institucijomis (arba tokių institucijų dukterinėmis bendrovėmis), turinčiomis ilgalaikio skolinimosi užsienio valiuta kredito reitingą ne žemesnį nei A- pagal „Fitch Ratings“ agentūrą (arba kitų tarptautinių kredito reitingų agentūrų atitikmenį).

Maksimali kredito rizika lygi likutinei finansinio turto vertei.

tūkst. EUR	Pastaba	2023 m. gruodžio 31 d.	2022 m. gruodžio 31 d.
<b>Finansinis turtas apskaitomas amortizuota savikaina:</b>			
Ilgalaikės gautinos sumos		139	91
Prekybos gautinos sumos	16	203 480	498 875
Kitos gautinos sumos	17	49 190	99 434
Pinigai ir pinigų ekvivalentai	18	67 512	306 636
<b>Gautinos sumos pagal lizingo sutartis</b>			
Ilgalaikė dalis	14.1	5 706	3 536
Trumpalaikė dalis	17	943	642
<b>Finansinis turtas, vertinamas TVPN arba TVKBP</b>			
Išvestinės finansinės priemonės	28.1	8 933	62 213
<b>Iš viso</b>		<b>335 903</b>	<b>971 427</b>

#### 4.2.2 Likvidumo rizika

Likvidumo rizika valdoma planuojant būsimus Grupės įmonių pinigų srautus ir užtikrinant, kad kiekviena Grupės įmonė visada turėtų pakankamai lėšų, pasirašytų kredito sutarčių bei sąskaitų perviršių, užtikrinančių įprastinę Grupės veiklą. Refinansavimo rizika valdoma užtikrinant, kad paskolos, mokėtinos per tam tikrą laikotarpį, būtų padengtos turimais pinigais, per šį laikotarpį laukiamu Grupės įmonių veiklos pinigų srautu ir nepanaudotų kreditų, kurie turi būti grąžinti vėlesniais laikotarpiais, suma.

2023 m. gruodžio 31 d. Grupės bendro likvidumo rodiklis (trumpalaikis turtas iš viso / trumpalaikiai įsipareigojimai iš viso) buvo 1,03; skubaus padengimo rodiklis (trumpalaikis turtas iš viso - atsargos / trumpalaikiai įsipareigojimai iš viso) – 0,83 (2022 m. gruodžio 31 d. – atitinkamai 1,6 ir 1,16). 2023 m. gruodžio 31 d. Grupė turi 441 042 tūkst. Eur (2022 m. gruodžio 31 d. – 291 206 tūkst. Eur) nepanaudoto skolinimosi galimybių rezervą.

Toliau lentelėje pateikta informacija apie Grupės finansinius įsipareigojimus pagal grupes:

tūkst. Eur	Pastaba	2023 m. gruodžio 31 d.	2022 m. gruodžio 31 d.
<b>Mokėtinos sumos, vertinamos amortizuota savikaina</b>			
Paskolos	22	78 597	667 867
Nuomos įsipareigojimai	23	1 052	471
Prekybos mokėtinos sumos	25	183 527	163 149
Kiti trumpalaikiai įsipareigojimai	27	24 763	88 568
<b>Finansiniai įsipareigojimai, vertinami TVPN arba TVKBP</b>			
Išvestinės finansinės priemonės	28.1	24 689	50 362
<b>Iš viso</b>		<b>312 628</b>	<b>970 417</b>

Toliau lentelėje pateikta informacija apie Grupės finansinių įsipareigojimų grąžinimo terminus pagal sutartis (imant finansinių įsipareigojimų, kuriems skaičiuojamos palūkanos, nediskontuotus pinigų srautus, ir kitų finansinių įsipareigojimų likutinę vertę):

tūkst. Eur	2023 m.				Iš viso
	Mažiau nei 3 mėn.	Nuo 3 mėn. iki 1 metų	Nuo 1 ir 5 metų	Po 5 metų	
Paskolos	66 941	185	13 298	-	80 424
Nuomos įsipareigojimai	87	277	641	210	1 215
Prekybos mokėtinos sumos	106 117	77 410	-	-	183 527
Kiti trumpalaikiai įsipareigojimai	24 763	-	-	-	24 763
Išvestinės finansinės priemonės	2 208	9 805	12 676	-	24 689
<b>2023 m. gruodžio 31 d.</b>	<b>200 116</b>	<b>87 677</b>	<b>26 615</b>	<b>210</b>	<b>314 618</b>

tūkst. Eur	2022 m.				Iš viso
	Mažiau nei 3 mėn.	Nuo 3 mėn. iki 1 metų	Nuo 1 ir 5 metų	Po 5 metų	
Paskolos	177 459	129 079	351 305	46 237	704 080
Nuomos įsipareigojimai	79	237	276	-	592
Prekybos mokėtinos sumos	163 149	-	-	-	163 149
Kiti trumpalaikiai įsipareigojimai	88 568	-	-	-	88 568
Išvestinės finansinės priemonės	23 561	25 093	1 708	-	50 362
<b>2022 m. gruodžio 31 d.</b>	<b>452 816</b>	<b>154 409</b>	<b>353 289</b>	<b>46 237</b>	<b>1 006 751</b>

## 5. Svarbūs apskaitiniai vertinimai ir sprendimai, naudojami rengiant finansines ataskaitas

Vertinimai ir sprendimai nuolat peržiūrimi ir įvertinami remiantis praeities patirtimi bei kitais veiksniais, įskaitant būsimų įvykių tikimybę, kuri laikoma pagrįsta tam tikromis aplinkybėmis.

Rengiant finansines ataskaitas vadovybei reikia padaryti tam tikras prielaidas ir įvertinimus, kurie turėjo įtakos pateiktoms turto, įsipareigojimų, pajamų bei sąnaudų sumoms bei neapibrėžtumų atskleidimui. Prielaidų vertinimų ir sprendimų pasikeitimai ateityje galėtų turėti reikšmingos įtakos šioms finansinėms ataskaitoms.

Šioje pastaboje aprašyti tik svarbūs apskaitiniai vertinimai ir sprendimai, naudojami rengiant finansines ataskaitas. Kiti naudojami apskaitiniai įvertinimai ir sprendimai pateikti kitose šių finansinių ataskaitų pastabose.

### 5.1 Klimato kaitos įtaka

Grupė ypatingą dėmesį skiria galimam klimato kaitos ir su ja susijusių ekonominių, pereinamojo laikotarpio pokyčių poveikiui patronuojančiosios bendrovės veiklai atskleisti. Poveikis, susijęs su klimato kaita, gali atsirasti dėl fizinių (ekstremalių) klimato pakeitimų ir dėl valstybių siekio pereiti prie Žaliojo kurso susitarimo (angl. Green deal), kuris gali lemti papildomų reikalavimų energetikos sektoriuje: atitiktis naujai reguliacinei aplinkai; naujų technologijų diegimas; reputacinių rizikų valdymas; reakcija į rinkos paklausos pokyčius dėl žalios energijos sprendimų. Daugiau apie klimato kaitos poveikį ir patronuojančiosios bendrovės klimato kaitos valdymą skaitykite metinio pranešimo skyriuje „5.1 Tvarumo apžvalga“.

Rengiant šias finansines ataskaitas buvo atsižvelgta į klimato kaitą ir tikslą pasiekti nulinį balansą. Rengiant šias finansines ataskaitas buvo atsižvelgta į:

#### Ilgalaikio materialiojo turto vertinimas ir prestižo vertės sumažėjimas

Grupė kasmet įvertina savo ilgalaikio materialiojo turto naudingo tarnavimo laiką. Naudingo tarnavimo laikas sutrumpintas nebuvo. Turto vertės sumažėjimo požymių, reikšmingo klimato kaitos poveikio Grupės prielaidoms, naudojamoms vertinant atsiperkamąją vertę, nėra; nėra poreikio atlikti klimato rizikos poveikio jautrumo analizės, atsižvelgiant į padarytas prielaidas. Grupės vadovybė pagrįstai nesitiki, kad klimato kaita turės reikšmingą poveikį ilgalaikio materialiojo turto vertinimui ir prestižo vertės sumažėjimui.

#### Klimato kaitos poveikis rizikos atidėjiniui ir TKN

Grupės vadovybė nemano, kad yra rizikos ar galimų įsipareigojimų atidėjinių, į kuriuos reikėtų atsižvelgti finansinėse ataskaitose, susijusių su galimais ginčais, konkrečiais teisės aktų reikalavimais, kuriais siekiama sumažinti žalą aplinkai, sankcijomis, susijusiomis su aplinkosaugos reikalavimų nesilaikymu, sutartimis, kurios gali tapti nenaudingos, galimais restruktūrizavimo darbais, kuriais siekiama privalomų klimato tikslų. Apskaičiuojant TKN reikšmingos klimato ir aplinkos apsaugos rizikos nebuvo.

Būsimo klimato kaitos reguliavimo poveikis šiuo metu pateiktoms Grupės turto ir įsipareigojimų sumoms nėra reikšmingas.

### 5.2 Nustatymas, ar Grupė, rinkdama VIAP mokesčius, SGDT saugumo dedamąją, veikia kaip pagrindinė sutarties šalis, ar kaip agentas

#### 5.2.1 VIAP ir SGDT saugumo dedamosios mokesčių surinkimas ir pervedimas

Vadovybė priėmė reikšmingą sprendimą ir priėjo išvados, kad Grupė, rinkdama VIAP mokesčius ir SGDT saugumo dedamąsias iš klientų, veikia kaip agentas remdamasi šiais argumentais:

- Grupė neatsako už VIAP ir SGDT projektus / iniciatyvas, todėl neatsako už tai, kad surinkti VIAP mokesčiai ir SGDT saugumo dedamosios būtų naudojami pagal paskirtį;
- Grupė nepatiria su atsargomis susijusios rizikos;
- Grupė neturi teisinės galios nustatyti šių dedamųjų kainų.

#### 5.2.2 Mokesčių už elektros energijos perdavimo ir skirstymo komponentus surinkimas ir pervedimas

Grupė vadovybė nustatė, jog Grupė yra agentas elektros energijos skirstymo ir perdavimo paslaugoms. Vadovybė rėmėsi šiais argumentais:

- Grupė nėra atsakinga už visas perdavimo ir skirstymo paslaugas, nes pagal įstatymus ir kitus teisės aktus bei sutartis su klientais perdavimo ir skirstymo tinklų savininkai prisiima visą atsakomybę;
- Grupė taip pat nepatiria atsargų rizikos, nes perdavimo ir skirstymo paslaugų kaina nustatoma pagal skaitiklių rodmenis – t.y. perdavimo ir skirstymo komponento mokestis yra tik už galutinio vartotojo sunaudotą elektros energijos kiekį;
- Perdavimo ir skirstymo komponentų kainas nustato tinklo operatoriai ir jas patvirtina VERT.

#### 5.2.3 Mokesčių už dujų perdavimo ir skirstymo komponentus surinkimas ir perdavimas

Grupės vadovybė nustatė, jog Grupė yra agentas dujų skirstymo ir perdavimo paslaugoms. Vadovybė rėmėsi šiais argumentais:

- Grupė nėra atsakinga už visas persiuntimo paslaugas, nes pagal įstatymus ir kitus teisės aktus bei sutartis su klientais perdavimo ir skirstymo tinklų savininkai prisiima visą atsakomybę;
- Grupė taip pat nepatiria atsargų rizikos, nes persiuntimo paslaugų kaina nustatoma pagal skaitiklių rodmenis – t.y. persiuntimo mokestis yra tik už galutinio vartotojo sunaudotą dujų kiekį;
- Persiuntimo komponentų kainas nustato tinklo operatoriai ir jas patvirtina VERT.



### 5.3 Gautinų sumų tikėtini kredito nuostoliai

Grupė naudoja gautinų sumų vertės sumažėjimo koeficientų matricą prekybos gautinų sumų tikėtiniems kredito nuostoliams apskaičiuoti. Grupė apskaito tikėtinius kredito nuostolius (toliau – TKN), individualiai ar kolektyviai įvertindama gautinas sumas, taikydama atidėjimų matricas savo klientų / skolininkų atžvilgiu.

#### 5.3.1 Bendrasis TKN vertinimas naudojant atidėjinių matricą

Grupė naudoja atidėjinių matricas, kad apskaičiuotų prekybos gautinų sumų TKN. Atidėjinių normos yra pagrįstos pradelstomis dienomis arba priskyrimą Grupės vidinei kredito reitingavimo sistemai įvairių klientų segmentų, turinčių panašius nuostolių modelius, grupėms (t. y. pagal kliento tipą).

Atidėjinių matricos iš pradžių yra pagrįstos istoriškai stebimais įsipareigojimų neįvykdymo lygiais. Pavyzdžiui, jei tikimasi, kad per ateinančius metus ekonominės sąlygos (t. y. Bendrojo vidaus produkto pokyčiai) blogės ir dėl to gali išaugti įsipareigojimų neįvykdymo atvejų skaičius, tikslinamos istorinės įsipareigojimų neįvykdymo procentinės vertės. Kiekvieną ataskaitų pateikimo dieną atnaujinami istoriniai įsipareigojimų neįvykdymo rodikliai ir analizuojami į ateitį orientuotų įvertinimų pokyčiai.

Svarstymai susiję su istoriškai stebėtų įsipareigojimų neįvykdymo lygiu, prognozuojamomis ekonominėmis sąlygomis ir TKN, reikalauja reikšmingų įvertinimų. TKN suma yra jautri ateities ekonomikos prognozėms bei kitų aplinkybių pasikeitimams. Grupės ankstesnių kredito nuostolių patirtis ir ekonominių sąlygų prognozė ateityje taip pat gali neatspindėti faktinio kliento įsipareigojimų neįvykdymo. Informacija apie Grupės prekybos gautinų sumų TKN atskleista 16 pastaboje.

#### 5.3.2 Individualus TKN vertinimas

Sprendimas įvertinti individualiai gautinas sumas priklauso nuo galimybės gauti informacijos apie konkretaus kliento (paskolos gavėjo) kredito istoriją, jo finansinę būklę įvertinimo dieną, įskaitant į ateitį orientuotą informaciją, kuri leistų laiku nustatyti, ar labai padidėjo to kliento kredito rizika, leidžianti priimti sprendimą dėl to kliento / paskolos gavėjo TKN pripažinimo visą gyvenimą. Šiems apskaitiniams įvertinimams atlikti reikia priimti svarbius sprendimus. Šie sprendimai remiasi informacija apie reikšmingus skolininko finansinius sunkumus, tikimybe, kad skolininkas bankrutuos arba bus įvykdyta jo reorganizacija, taip pat mokėjimų nevykdymu ar uždelsimu.

Neturint patikimų informacijos apie konkretaus skolininko kredito istoriją, jo finansinę būklę įvertinimo dieną, įskaitant ateities perspektyvas, šaltinių, Grupė skolą įvertina kolektyviai.

### 5.4 Privačių klientų suvartoto gamtinių dujų kiekio perdeklaravimas ir sukauptų pajamų apskaita

Remiantis ankstesnių laikotarpių duomenimis, buvo nustatyta, kad augant gamtinių dujų kainai, privatūs vartotojai paskutiniaisiais metų mėnesiais yra linkę deklaruoti didesnę nei iš tikrųjų buvo suvartota gamtinių dujų kiekį.

Gamtinių dujų perdeklaruoto kiekio įvertinimas atliekamas remiantis vartotojų deklaruoto kiekio ir dujų skirstymo operatoriaus pateikta per laikotarpį sistemoje sunaudotų gamtinių dujų kiekio informacija. Visos prielaidos peržiūrimos kiekvienų finansinių ataskaitų datą.

### 5.5 Reguluojama veikla. Sukauptos pajamos ir atidėjiniai

VERT reguliuoja Grupės pelningumą tvirtindama paslaugų kainas ateinantiems metams. Kainų lygis priklauso nuo numatomų ateinančių metų sąnaudų, prognozuojamos teikiamų paslaugų apimties, ankstesniais laikotarpiais uždirbto pelno nukrypimo nuo reguliuojamo dydžio ir kitų dalykų.

Grupės per metus patirtos faktinės sąnaudos gali skirtis nuo prognozuojamų sąnaudų, į kurias atsižvelgiama tvirtinant kainas, taip pat faktinė paslaugų apimtis gali skirtis nuo prognozuojamos apimties. Tokiu būdu Grupės faktinis pelnas gali nukrypti nuo reguliuojamo lygio, o gautas skirtumas turi įtakos ateinančių laikotarpių paslaugų kainoms.

#### 5.5.1 Visuomeninis elektros energijos tiekimas

2020 m. rugsėjo 25 d. VERT priėmė nutarimą Nr. O3E-879 „Dėl elektros energijos perdavimo, skirstymo ir visuomeninio tiekimo paslaugų bei visuomeninės kainos viršutinės ribos nustatymo metodikos patvirtinimo“. Nutarimas apima skirstymo paslaugos buitiniams vartotojams papildomos dedamosios, skirtos skirtumui tarp visuomeninio tiekėjo faktinių ir prognozuotų pagrįstų sąnaudų kompensuoti, nustatymo metodiką. Papildomą dedamąją buitiniai vartotojai sumoka per elektros energijos skirstymo paslaugos kainą, kuri yra įtraukta į visuomeninės elektros energijos tarifą, taikomą buitiniams vartotojams už suvartotą elektros energijos kiekį. Šią papildomą dedamąją skirstymo sistemos operatorius surenka iš elektros energijos tiekėjų, kurie elektros energiją parduoda buitiniams vartotojams. Papildoma dedamoji yra skirtumas, į kurį įskaičiuojamas dėl prognozuotos elektros energijos įsigijimo kainos ir faktinės elektros energijos įsigijimo kainos neatitikimo susidaręs skirtumas, taip pat skirtumas, susidaręs tarp visuomeniniam tiekėjui taikytos visuomeninės elektros energijos kainos viršutinės ribos ir faktinės elektros skirstymo paslaugos kainos viršutinės ribos. Jei skirtumas yra neigiamas, nuostoliai kompensuojami didinant papildomos dedamosios kainą, taikomą kitiems metams, ir atitinkamai, jei teigiamas skirtumas, sumažinant papildomos dedamosios kainą.

Šiame nutarime taip pat nustatoma, kad jei Grupė nebeteikia visuomeninio elektros tiekimo paslaugos, Grupė privalo grąžinti susidariusius neatitikimus tarp prognozuotų ir faktiškai patirtų sąnaudų teikiant šias paslaugas, jeigu Grupės faktiškai patirtos sąnaudos buvo mažesnės nei gautos pajamos. Jeigu Grupės faktiškai patirtos sąnaudos buvo didesnės nei gautos pajamos, tokia suma privalo būti grąžinti Grupei. Skirtumas turi būti kompensuotas iki 2025 m. gruodžio 31 d.

Remdamasi tuo, kas pirmiau nurodyta, Grupė pripažįsta sutarčių turtą ir (arba) sutarčių įsipareigojimus, skirtus išlyginti einamųjų metų pelną iki reguliuojamo lygio, neatsižvelgiant į tai, ar paslaugos bus teikiamos ateityje.

2023 m. gruodžio 31 d. trumpalaikė mokėtina 13 171 tūkst. Eur sumos dalis (2022 m. gruodžio 31 d. – 20 335 tūkst. Eur mokėtina suma), kuri per vienerius metus bus sudengiama su būsimais visuomeninio tiekimo veiklos reguliavimo skirtumais. Mokėtina suma buvo įtraukta į trumpalaikių įsipareigojimų straipsnį „Atidėjiniai“ (24 pastaba).

## 5.6 Nustatymas, ar Grupė, teikdama elektros energijos persiuntimo, kuris apima perdavimą ir skirstymą, ir dujų skirstymo paslaugas ir dujų perdavimo paslaugas, veikia kaip pagrindinė sutarties šalis, ar kaip agentas

### 5.6.1 Elektros energijos perdavimo ir skirstymo paslaugos

Teikdama elektros energijos perdavimo ir skirstymo paslaugas galutiniams vartotojams, Grupė Lietuvoje ir Latvijoje įsigyja elektros energijos perdavimo paslaugas iš perdavimo tinklo operatoriaus (nepriklausančio Grupei), o Latvijoje įsigyja elektros energijos skirstymo paslaugas iš skirstymo tinklo operatoriaus, kuris nepriklauso Grupei. Išanalizavusi susijusias sutartis su elektros energijos perdavimo ir skirstymo tinklų operatoriais bei sutartis su klientais, taip pat įvertinusi taikytiną teisinį reglamentavimą, siekdama padaryti išvadą, ar Grupė veikia kaip pagrindinė sutarties šalis, ar kaip tarpininkė elektros skirstymo srityje Lietuvoje ir elektros persiuntimo (įskaitant perdavimą ir skirstymą) srityje Latvijoje, Grupės vadovybė padarė išvadą, kad Grupė:

- teikdama elektros perdavimo ir skirstymo paslaugas, įsigytas iš Latvijos elektros persiuntimo sistemos operatoriaus, veikia kaip agentas;

teikdama elektros perdavimo paslaugas, įsigytas iš Lietuvos elektros perdavimo sistemos operatoriaus, veikia kaip pagrindinė sutarties šalis.

### 5.6.2 Dujų skirstymo paslaugos

Teikdama dujų skirstymo paslaugas klientams Lietuvoje Grupė naudojami savo skirstymo tinklu, Latvijoje – perka iš įmonės, kuri nėra Grupės dalis. Grupės vadovybė išanalizavo susijusias sutartis su Latvijos dujų skirstymo tinklų operatoriumi bei sutartis su klientais, taip pat įvertino taikytiną teisinę aplinką, kad padarytų išvadą, ar Grupė veikia kaip pagrindinė sutarties šalis, ar kaip agentas dujų skirstymo srityje Latvijoje ir apsvarstė toliau pateiktus argumentus:

Grupė nėra atsakinga už dujų skirstymo paslaugas, nes pagal įstatymus ir kitus teisės aktus bei sutartis su klientais skirstymo tinklo savininkas prisiima visą atsakomybę;

Grupė taip pat neprisiima atsargų rizikos, nes skirstymo paslaugų kaina nustatoma pagal skaitiklių rodmenis, t. y. paskirstymo mokestis Grupei imamas tik už galutinio vartotojo sunaudotą dujų kiekį;

skirstymo komponento kainą nustato tinklo operatorius, kuris nepriklauso Grupei, ir tvirtina reguliuojanti institucija.

Remdamasi pirmiau išvardytais argumentais, Grupės vadovybė priėmė sprendimą, kad Grupė, teikdama dujų skirstymo paslaugas, įsigytose iš Latvijos dujų skirstymo sistemos operatoriaus, veikia kaip agentas.

## 5.7 Nuostolingų sutarčių vertinimas

2023 m. gruodžio 31 d. Grupės vadovybė atliko peržiūrą, ar Grupė turi nuostolingų elektros energijos įsigijimo sutarčių. Buvo nustatyta, jog Grupė turi tokių sutarčių susijusių su elektros energijos įsigijimu, kurios buvo sudarytos 2022 metų antrąjį pusmetį vyravusių aukštų energijos žaliavų kainų aplinkoje. Esant tokioms sutartims yra apskaitomos sutarties tęsimo atveju patiriamos sąnaudos arba šios sutartys nutraukiamos ir sumokama sutartyje numatyta bauda, kuri iš jų yra mažesnė (24 pastaba).

## 6. Pajamos pagal sutartis su klientais

### 6.1 Pajamos pagal sutartis su klientais pagal rūšį

tūkst. Eur	2023 m.	Nebuitiniams vartotojams	Buitiniams vartotojams	Iš viso
Dujų pardavimo pajamos		504 479	271 775	776 254
Elektros energijos pardavimo pajamos		531 095	256 359	787 454
Visuomeninio elektros energijos tiekimo pajamos		-	48 423	48 423
Projektinės veiklos pajamos		13 570	6 455	20 025
SGDT saugumo dedamosios pajamos		11 235	-	11 235
Kitos		1 897	-	1 897
<b>Iš viso</b>		<b>1 062 276</b>	<b>583 012</b>	<b>1 645 288</b>

tūkst. Eur	2022 m.	Nebuitiniams vartotojams	Buitiniams vartotojams	Iš viso
Dujų pardavimo pajamos		1 312 817	348 403	1 661 220
Elektros energijos pardavimo pajamos		1 068 755	163 820	1 232 575
Visuomeninio elektros energijos tiekimo pajamos		-	239 414	239 414
Projektinės veiklos pajamos		10 783	8 477	19 260
SGDT saugumo dedamosios pajamos		18 995	-	18 995
Kitos		407	-	407
<b>Iš viso</b>		<b>2 411 757</b>	<b>760 114</b>	<b>3 171 871</b>

Grupės pajamos pagal prekių ar paslaugų perdavimo periodiškumą:

tūkst. Eur	2023 m. gruodžio 31 d.	2022 m. gruodžio 31 d.
Veiklos įsipareigojimai įvykdomi per laikotarpį	1 567 788	2 703 017
Veiklos įsipareigojimai įvykdomi konkrečiu momentu	77 500	468 854
<b>Iš viso</b>	<b>1 645 288</b>	<b>3 171 871</b>

### 6.2 Likučiai pagal sutartį

tūkst. EUR	Pastabos	2023 m. gruodžio 31 d.	2022 m. gruodžio 31 d.
<b>Prekybos gautinos skolos</b>	16	<b>203 480</b>	<b>498 875</b>
<b>Sutarčių turtas</b>		<b>20 641</b>	<b>33 408</b>
Sukauptos dujų pardavimo pajamos	17	6 868	7 669
Sukauptos su elektros pardavimu susijusios pajamos	17	7 828	19 235
Kitos sukauptos pajamos	17	5 945	6 504
<b>Sutarčių įsipareigojimai</b>		<b>39 125</b>	<b>109 400</b>
Gauti išankstiniai apmokėjimai	26.2	16 066	11 678
Ateinančių laikotarpių pajamos	26.1	23 059	97 722

#### 6.2.1 Sutarčių turtas

Per ataskaitinį laikotarpį taikyti vertinimo metodai ar padarytos reikšmingos prielaidos vertinant gautinų sumų pagal sutartis su klientais atidėjinys nuostoliams nepasikeitė. Pripažinti tikėtini kredito nuostoliai (jei tokių yra) atskleidžiami 16–17 pastabose.

#### 6.2.2 Sutarčių įsipareigojimai

tūkst. Eur	Pastabos	2023 m. gruodžio 31 d.	2022 m. gruodžio 31 d.
Trumpalaikiai	26	39 125	109 400

### 6.3 Teisės į gražintas prekes ir mokėtini įsipareigojimai

Grupė nėra pasirašiusi reikšmingų sutarčių, kuriose būtų nustatytos kliento teisės gražinti prekes.

## 7. Kitos pajamos

tūkst. Eur	2023 m.	2022 m.
Delspinigiai	890	581
Ilgalaikio turto perleidimo pelnas	64	121
Neveiksmingas apsidraudimo priemonių rezultatas (28.2 pastaba)	-	58 495
Kitos pajamos	589	352
<b>Iš viso</b>	<b>1 543</b>	<b>59 549</b>

## 8. Elektros, dujų ir kitų paslaugų pirkimai

tūkst. Eur	2023 m.	2022 m.
Elektros ir susijusių paslaugų pirkimai	934 703	1 554 108
Gamtinių dujų ir susijusių paslaugų pirkimai	772 493	1 524 774
Kiti pirkimai	18 038	16 596
<b>Iš viso</b>	<b>1 725 234</b>	<b>3 095 478</b>

## 9. Kitos sąnaudos

tūkst. Eur	2023 m.	2022 m. <sup>1</sup>
Neveiksmingas apsidraudimo priemonių rezultatas (28.2 pastaba)	8 829	-
Klientų aptarnavimas	8 146	9 230
Telekomunikacijų ir IT paslaugos	4 083	3 239
Turto valdymas ir administravimas	1 760	1 515
Komunikacija	1 699	1 447
Finansai ir apskaita	1 440	1 248
Mokesčių (kiti negu pelno mokesčiai)	1 127	1 066
Žmonės ir kultūra	915	555
Teisė	879	725
Kita	2 364	5 583
<b>Iš viso</b>	<b>31 242</b>	<b>24 608</b>

<sup>1</sup>2023 m. „Turto valdymo ir administravimo sąnaudos“, „Teisė“, „Finansai ir apskaita“, „Komunikacija“, „Kita“ sąnaudas Grupė klasifikavo kitose eilutėse, todėl palyginamieji skaičiai už 2022 m. buvo atitinkamai pakeisti perklasifikuojant 2 379 tūkst. Eur iš „Konsultacinės paslaugos“ į „Finansai ir apskaita“, „Teisė“ ir „Kita“, 1 515 tūkst. Eur iš „Kita“ į „Turto valdymas ir administravimas“, 1 367 tūkst. Eur iš „Ilgalaikių ir trumpalaikių gautinų sumų nurašymai (beviltingos skolos)“ į „Kita“.

## 10. Finansinė veikla

tūkst. Eur	2023 m.	2022 m.
Palūkanų pajamos, pripažintos taikant faktinių palūkanų normą	3 197	714
Teigiama valiutų kursų pokyčio įtaka	2 841	-
Kitos finansinės veiklos pajamos	618	632
<b>Finansinės pajamos, iš viso</b>	<b>6 656</b>	<b>1 346</b>
Palūkanų sąnaudos	17 426	19 684
Neigiama valiutų kursų pokyčio įtaka	-	277
Kitos finansinės veiklos sąnaudos	3 419	77
<b>Finansinės sąnaudos, iš viso</b>	<b>20 845</b>	<b>20 038</b>
<b>Finansinės veiklos grynasis rezultatas</b>	<b>(14 189)</b>	<b>(18 692)</b>

## 11. Pelno mokesčiai

### 11.1 Sumos, pripažintos pelne (nuostoliuose)

tūkst. Eur	2023 m.	2022 m.
Ataskaitinių metų pelno mokesčio sąnaudos (pajamos)	(1 606)	30 219
Atidėtojo mokesčio sąnaudos (pajamos)	(19 917)	(18 401)
<b>Iš viso</b>	<b>(21 523)</b>	<b>11 18</b>

### 11.2 Sumos, pripažintos kitose bendrosiose pajamose

2023 m. kitose bendrosiose pajamose pripažinti pelno mokesčiai sudaro 2 675 tūkst. Eur pelno mokesčio pajamų ir 12 581 tūkst. Eur atidėtojo mokesčio pajamų (2022 m. – 8 386 tūkst. Eur pelno mokesčio sąnaudų ir 3 tūkst. Eur atidėtojo mokesčio sąnaudų), daugiausiai susijusių su Grupės efektyviomis investicinėmis finansinėmis priemonėmis.

### 11.3 Efektyvaus pelno mokesčio tarifo sutikrinimas

Pelno mokesčiai, apskaičiuotas Grupės pelnui prieš apmokestinimą, skiriasi nuo teorinės sumos, kuri susidarytų taikant Grupei taikytiną pelno mokesčio tarifą:

tūkst. Eur	2023 m.	2023 m.	2022 m.	2022 m.
Pelnas (nuostoliai) prieš apmokestinimą		(144 864)		76 230
Pelno mokesčio sąnaudos (pajamos) taikant 15 proc. tarifą	15,00%	(21 730)	15,00%	11 435
Mokesčių tarifų užsienio jurisdikcijose įtaka	0,10%	(152)	(0,91%)	(690)
Neapmokestinamos pajamos ir apmokestinamojo pelno nemažinančios sąnaudos	(3,89%)	5 631	1,43%	1 085
Praejusių metų koregavimas	3,12%	(4 523)	-	-
Kita	0,52%	(749)	(0,02%)	(12)
<b>Pelno mokesčio sąnaudos (pajamos)</b>	<b>14,86%</b>	<b>(21 523)</b>	<b>15,50%</b>	<b>11 818</b>

Standartinis Lietuvos įmonėms taikomas pelno mokesčio tarifas yra 15 proc., Lenkijos – 19 proc., Suomijos – 20 proc. Latvijos ir Estijos įmonės moka standartinį 20 proc. (tam tikrais atvejais – 14 proc.) pelno mokesčių nuo paskirstomojo pelno.

### 11.4 Visuotinis minimalus mokestis

Grupė veikia Lietuvoje, Estijoje, Lenkijoje ir Suomijoje. 2023 m. gruodžio 31 d., tik Suomija priėmė naują teisės aktą, įgyvendinantį visuotinį minimalų mokestį. Tačiau, kadangi naujai priimtas teisės aktas įsigaliojo nuo 2024 m. sausio 1 d., nėra jokios dabartinės mokesčių įtakos metams, pasibaigusiems 2023 m. gruodžio 31 d.

Grupė taiko laikiną privalomą atidėtojų mokesčių apskaitos išimtį visuotinio minimalaus mokesčio įtakai ir apskaito jį kaip trumpalaikį, tada kai atsiranda.

## 11.5 Atidėtasis mokestis

tūkst. Eur	2021 m. gruodžio 31 d.	Pripažinta pelno (nuostolių) straipsnyje	Pripažinta kitose bendrosiose pajamose	2022 m. gruodžio 31 d.	Pripažinta pelno (nuostolių) straipsnyje	Pripažinta kitose bendrosiose pajamose	Valiutos kurso įtaka	2023 m. gruodžio 31 d.
<b>Atidėtojo mokesčio turtas</b>								
Perkelti mokesčiai nuostoliai	-	36	-	36	20 938	12 579	-	33 553
Atidėtinys nuostolingoms sutartims	-	-	-	-	9 980	-	-	9 980
Atsargų nurašymas iki gryniosios galimo realizavimo vertės	-	15 537	-	15 537	(13 333)	-	-	2 204
Sukauptos sąnaudos	2 223	1 339	-	3 562	(193)	-	49	3 418
Prekybos ir kitų gautinų sumų vertės sumažėjimas	987	213	-	1 200	(184)	-	5	1 021
Finansinės ir mokesstinės vertės skirtumai (IMT)	2 217	(258)	-	1 959	(257)	-	-	1 702
Ilgalaikės išmokos darbuotojams	123	(67)	(3)	53	(36)	2	-	19
Nuomos įsipareigojimai (TFAS16)	35	(24)	-	11	46	-	2	59
Kita	729	(257)	-	472	23	-	13	508
<b>Atidėtojo mokesčio turtas</b>	<b>6 314</b>	<b>16 519</b>	<b>(3)</b>	<b>22 830</b>	<b>16 984</b>	<b>12 581</b>	<b>69</b>	<b>52 464</b>
<b>Atidėtojo mokesčio įsipareigojimas</b>								
Išvestinės finansinės priemonės	3 008	117	-	3 125	(2 571)	-	-	554
Naudojimo teise valdomo turtas (TFAS16)	29	(29)	-	-	45	-	-	45
Kita	1 981	(1 970)	-	11	(407)	-	42	(354)
<b>Atidėtojo mokesčio įsipareigojimas</b>	<b>5 018</b>	<b>(1 882)</b>	<b>-</b>	<b>3 136</b>	<b>(2 933)</b>	<b>-</b>	<b>42</b>	<b>245</b>
<b>Atidėtasis mokestis, grynąja verte</b>	<b>1 296</b>	<b>18 401</b>	<b>(3)</b>	<b>19 694</b>	<b>19 917</b>	<b>12 581</b>	<b>27</b>	<b>52 219</b>

2023 m. gruodžio 31 d. Grupės finansinės padėties ataskaitoje atskirai pateikiami atidėtojo mokesčio turtas 52 219 tūkst. Eur susijęs su skirtingomis dukterinėmis įmonėmis. Grynas atidėtojo mokesčio likutis yra 52 219 tūkst. Eur turtas. Atidėtojo mokesčių turtas ir įsipareigojimai, atsirandantys iš to paties ūkio subjekto, finansinės padėties ataskaitoje pateikiami grynąja verte (2022 m. gruodžio 31 d. atidėtojo mokesčio turtas sudarė 19 694 tūkst. Eur).

Lietuvoje mokesčiai nuostoliai gali būti keliami neribotą laikotarpį, išskyrus nuostolius, kurie susidarė dėl vertybinių popierių ir (arba) išvestinių priemonių perleidimo. Toks perkėlimas nutraukiamas jeigu Grupė pakeičia veiklą, dėl kurios šie nuostoliai susidarė, išskyrus atvejus, kai Grupė veiklos nebetęsia dėl nuo jos nepriklausančių priežasčių. Nuostoliai iš vertybinių popierių ir (arba) išvestinių priemonių perleidimo gali būti keliami 5 metus ir padengiami tik iš tokio paties pobūdžio sandorių pelno. Perkeliamų mokesčių nuostolių suma negali viršyti 70 proc. mokesčių mokėtojo finansinių metų apmokestinamojo pelno.

Lenkijoje mokesčiai nuostoliai, kurie negalėjo būti sudengti, gali būti keliami į ateitį 5 metus. Iki 50 proc. nuostolio gali būti sumažinta einamaisiais metais. Taip pat nuostolius galima padengti suma neviršijanti 1 152 tūkst. Eur (5,0 mln. PLN) vienu kartu, suma, kuri nebuvo sudengta, panaudojama per likusius penkerius metus, tačiau bet kurių metų panaudojimo suma negali viršyti 50 proc. tų metų nuostolių sumos.

## 12 Nematerialusis turtas

tūkst. Eur	Patentai ir licencijos	Programinė įranga	Verslo jungimo metu identifiikuotas nematerialusis turtas	Neužbaigti programinės įrangos projektai	Iš viso
<b>Įsigijimo savikaina 2022 m. sausio 1 d.</b>	<b>9</b>	<b>3 859</b>	<b>43 958</b>	<b>19</b>	<b>47 845</b>
Įsigijimai	-	847	-	1 914	2 761
Perklasifikavimai tarp grupių	-	711	-	(711)	-
<b>Įsigijimo savikaina 2022 m. gruodžio 31 d.</b>	<b>9</b>	<b>5 417</b>	<b>43 958</b>	<b>1 222</b>	<b>50 606</b>
<b>Sukaupta amortizacija 2022 m. sausio 1 d.</b>	<b>(7)</b>	<b>(1 618)</b>	<b>(27 640)</b>	<b>-</b>	<b>(29 265)</b>
Amortizacija	(2)	(1 198)	(1 198)	-	(2 398)
<b>Sukaupta amortizacija 2022 m. gruodžio 31 d.</b>	<b>(9)</b>	<b>(2 816)</b>	<b>(28 838)</b>	<b>-</b>	<b>(31 663)</b>
<b>Likutinė vertė 2022 m. gruodžio 31 d.</b>	<b>-</b>	<b>2 601</b>	<b>15 120</b>	<b>1 222</b>	<b>18 943</b>
<b>Įsigijimo savikaina 2023 m. sausio 1 d.</b>	<b>9</b>	<b>5 417</b>	<b>43 958</b>	<b>1 222</b>	<b>50 606</b>
Įsigijimai	-	305	-	2 415	2 720
Perklasifikavimai tarp grupių	-	1 146	-	(1 146)	-
Užsienio valiutos pasikeitimo įtaka	-	(3)	-	-	(3)
<b>Įsigijimo savikaina 2023 m. gruodžio 31 d.</b>	<b>9</b>	<b>6 865</b>	<b>43 958</b>	<b>2 491</b>	<b>53 323</b>
<b>Sukaupta amortizacija 2023 m. sausio 1 d.</b>	<b>(9)</b>	<b>(2 816)</b>	<b>(28 838)</b>	<b>-</b>	<b>(31 663)</b>
Amortizacija	-	(2 035)	(1 198)	-	(3 233)
<b>Sukaupta amortizacija 2023 m. gruodžio 31 d.</b>	<b>(9)</b>	<b>(4 851)</b>	<b>(30 036)</b>	<b>-</b>	<b>(34 896)</b>
<b>Likutinė vertė 2023 m. gruodžio 31 d.</b>	<b>-</b>	<b>2 014</b>	<b>13 922</b>	<b>2 491</b>	<b>18 427</b>

2023 m. gruodžio 31 d. Grupė įvertino, ar yra kokių nors požymių, kad nematerialaus turto vertė gali būti sumažėjusi. Grupė atsižvelgė į informaciją iš išorinių ir vidinių informacijos šaltinių.

Siekiant nustatyti, ar yra vertės sumažėjimo požymių, vertinama, ar egzistuoja bent vienas iš toliau išvardintų kriterijų:

1. faktinis EBITDA (angl. Earnings Before Interest, Taxes, Depreciation and Amortisation, t. y. pelnas prieš palūkanas, mokesčius, nusidėvėjimą ir amortizaciją) yra mažesnis nei biudžetuotas EBITDA;
2. faktinis Koreguotas grynasis pelnas yra mažesnis nei išmokėtų dividendų suma;
3. turto likutinė vertė yra didesnė nei grynojo turto likutinė vertė.

Jei, prieš atliekant vertės sumažėjimo testą nustatoma, kad egzistuoja bent viena iš šių išvardytų sąlygų, atliekama papildoma analizė, kad galima būtų nustatyti, ar dabartinės sąlygos rodo vertės sumažėjimo požymius. Be to, vadovybė įvertino, ar ataskaitiniu laikotarpiu nebuvo reikšmingų neigiamų technologinės, rinkos, ekonominės ar teisinės aplinkos, kurioje veikia Grupė, pokyčių. Vadovybė nustatė galimų vertės sumažėjimo požymių Prekybos išvestinėmis priemonėmis ir Balansavimo veiklą. Identifikavus turto sumažėjimo požymius, Grupė atliko vertės sumažėjimo patikrinimus, nes per finansinius metus Grupė patyrė nuostolį. Vertės sumažėjimo patikrinimas parodė, kad 2023 m. gruodžio 31 d. vertės sumažėjimo, susijusio su nematerialiu turto, pripažinti nereikia.

Verslo jungimo metu identifikuotas turtas – prekyba išvestinėmis priemonėmis

Prekybos išvestinėmis finansinėmis priemonėmis veiklos, kuri buvo įsigyta ankstesniais laikotarpiais, likutinė vertė 2023 m. gruodžio 31 d. yra 4 980 tūkst. Eur (2022 m. gruodžio 31 d. – 5 395 tūkst. Eur). Amortizacijos laikotarpis – 20 metų.

Verslo jungimo metu identifikuotas turtas – balansavimo veikla

Balansavimo veiklos, kuri buvo įsigyta ankstesniais laikotarpiais, likutinė vertė 2023 m. gruodžio 31 d. yra 6 884 tūkst. Eur (2022 m. gruodžio 31 d. – 7 458 tūkst. Eur). Amortizacijos laikotarpis – 20 metų.

Aukščiau minėtiems nematerialiojo turto vienetams Grupė atliko bendrą vertės sumažėjimo patikrinimą. Vertės sumažėjimo patikrinimas neparodė, jog reikia pripažinti šio turto vertės sumažėjimą.

2023 m. vertės sumažėjimo patikrinime Grupė naudojo diskontuotų pinigų srautų metodą, taikydama šias pagrindines prielaidas:

1. pinigų srautai planuoti iki 2032 m.;
2. skaičiuojama, kad vidutinis apyvartinis kapitalas bus – 117,8 mln. Eur;
3. diskontuojant pinigų srautus naudota 7,1 proc. diskonto norma (po mokesčių).

Grupė atliko tikrosios vertės nustatymo jautrumo analizę nestebimų duomenų pokyčiams remdamasi investicijų grąžos normos (WACC) jautrumu. Dėl šios prielaidos pokyčio galimas atsiperkamosios vertės pasikeitimas (mln. Eur) pateikiamas toliau esančioje lentelėje:

mln. Eur	WACC (po mokesčių)						
	5,60%	6,10%	6,60%	7,1%	7,60%	8,10%	8,60%
Δ	-1,50%	-1,00%	-0,50%	0,0%	0,50%	1,00%	1,50%
Atsiperkamosios vertės pokytis (mln. Eur)	32,74	19,43	8,78	-	-7,39	-13,72	-19,23

Verslo jungimo metu identifikuotas turtas – visuomeninio elektros tiekimo paslauga (VT), sutartys ir ryšiai su klientais

VT sutarčių ir ryšių su klientais, kurie buvo įsigyti ankstesniais laikotarpiais, likutinė vertė 2023 m. gruodžio 31 d. yra 2 058 tūkst. Eur (2022 m. gruodžio 31 d. – 2 267 tūkst. Eur). Amortizacijos laikotarpis – 15 metų. Grupė atliko vertės sumažėjimo patikrinimą. Vertės sumažėjimo patikrinimas neparodė, jog reikia pripažinti šio turto vertės sumažėjimą.

2023 m. vertės sumažėjimo patikrinime Grupė naudojo diskontuotų pinigų srautų metodą, taikydama šias pagrindines prielaidas:

1. pinigų srautai planuoti iki 2032 m.;
2. skaičiuojama, kad vidutinis apyvartinis kapitalas bus – 22,4 mln. Eur;
3. diskontuojant pinigų srautus naudota 7,1 proc. diskonto norma (po mokesčių).

Grupė atliko tikrosios vertės nustatymo jautrumo analizę nestebimų duomenų pokyčiams remdamasi investicijų grąžos normos (WACC) jautrumu. Dėl šios prielaidos pokyčio galimas atsiperkamosios vertės pasikeitimas (mln. Eur) pateikiamas toliau esančioje lentelėje:

mln. Eur	WACC (po mokesčių)						
	5,60%	6,10%	6,60%	7,1%	7,60%	8,10%	8,60%
Δ	-1,50%	-1,00%	-0,50%	0,0%	0,50%	1,00%	1,50%
Atsiperkamosios vertės pokytis (mln. Eur)	5,40	3,93	2,53	-	-0,09	-1,33	-2,51

## 12.1 Visiškai amortizuotas nematerialusis turtas

Grupės visiškai amortizuoto, bet veikloje naudojamo ilgalaikio nematerialiojo turto įsigijimo savikaina:

tūkst. Eur	2023 m. gruodžio 31 d.	2022 m. gruodžio 31 d.
Patentai ir licencijos	1	1
Programinė įranga	2 913	153
<b>Pilnai amortizuoto turto įsigijimo savikaina iš viso</b>	<b>2 914</b>	<b>154</b>

## 12.2 Įsigijimo įsipareigojimai

Grupė neturi reikšmingų ilgalaikio nematerialiojo turto įsigijimo įsipareigojimų, kurie turi būti įvykdyti vėlesniais metais.

## 12.3 Įkeistas turtas

2023 ir 2022 m. gruodžio 31 d. Grupė neturėjo įkeisto ilgalaikio nematerialiojo turto.

## 13 Ilgalaikis materialusis turtas

tūkst. Eur	Saulės elektrinės	Kitas ilgalaikis materialusis turtas	Nebaigta statyba	Iš viso
<b>Įsigijimo savikaina 2022 m. sausio 1 d.</b>	<b>2 414</b>	<b>1 943</b>	<b>135</b>	<b>4 492</b>
Įsigijimas	-	16	3 633	3 649
Pardavimai	(303)	-	-	(303)
Perklasifikavimai tarp grupių	-	63	(63)	-
<b>Įsigijimo savikaina 2022 m. gruodžio 31 d.</b>	<b>2 111</b>	<b>2 022</b>	<b>3 705</b>	<b>7 838</b>
<b>Sukauptas nusidėvėjimas 2022 m. sausio 1 d.</b>	<b>(277)</b>	<b>(593)</b>	-	<b>(870)</b>
Nusidėvėjimas	(238)	(384)	-	(622)
Pardavimai	78	-	-	78
<b>Sukauptas nusidėvėjimas 2022 m. gruodžio 31 d.</b>	<b>(437)</b>	<b>(977)</b>	-	<b>(1 414)</b>
<b>Likutinė vertė 2022 m. gruodžio 31 d.</b>	<b>1 674</b>	<b>1 045</b>	<b>3 705</b>	<b>6 424</b>
<b>Įsigijimo savikaina 2023 m. sausio 1 d.</b>	<b>2 111</b>	<b>2 022</b>	<b>3 705</b>	<b>7 838</b>
Įsigijimas	-	4	15 857	15 861
Pardavimai	(237)	-	-	(237)
Perklasifikavimas (i) / iš atsargų	-	(15)	(1 934)	(1 949)
Perklasifikavimai tarp grupių	2 207	1 172	(3 379)	-
<b>Įsigijimo savikaina 2023 m. gruodžio 31 d.</b>	<b>4 081</b>	<b>3 183</b>	<b>14 249</b>	<b>21 513</b>
<b>Sukauptas nusidėvėjimas 2023 m. sausio 1 d.</b>	<b>(437)</b>	<b>(977)</b>	-	<b>(1 414)</b>
Nusidėvėjimas	(226)	(454)	-	(680)
Pardavimai	85	-	-	85
Perklasifikavimas (i) / iš atsargų	-	11	-	11
<b>Sukauptas nusidėvėjimas 2023 m. gruodžio 31 d.</b>	<b>(578)</b>	<b>(1 420)</b>	-	<b>(1 998)</b>
<b>Likutinė vertė 2023 m. gruodžio 31 d.</b>	<b>3 503</b>	<b>1 763</b>	<b>14 249</b>	<b>19 515</b>

### 13.1 Pilnai nudėvėtas ilgalaikis materialusis turtas

Toliau pateikiama Grupės visiškai nudėvėto, bet veikloje dar naudojamo ilgalaikio materialiojo turto įsigijimo savikaina:

tūkst. Eur	2023 m. gruodžio 31 d.	2022 m. gruodžio 31 d.
Kitas ilgalaikis materialusis turtas	56	20
<b>Iš viso</b>	<b>56</b>	<b>20</b>

### 13.2 Įkeistas ilgalaikis materialusis turtas

2023 ir 2022 m. gruodžio 31 d. Grupė neturėjo įkeisto ilgalaikio materialiojo turto.

## 14 Ilgalaikės gautinos sumos

tūkst. Eur	2023 m. gruodžio 31 d.	2022 m. gruodžio 31 d.
Finansinė nuoma	5 706	3 536
Kitos ilgalaikės gautinos sumos	139	91
<b>Iš viso:</b>	<b>5 845</b>	<b>3 627</b>
Atimti: atidėjiny nuostoliams	-	-
<b>Likutinė vertė</b>	<b>5 845</b>	<b>3 627</b>

### 14.1 Finansinis lizingas

tūkst. Eur	2023 m. gruodžio 31 d.	2022 m. gruodžio 31 d.
Ilgalaikės gautinos sumos	5 706	3 536
Kitos gautinos sumos (17 pastaba)	943	642
<b>Likutinė vertė</b>	<b>6 649</b>	<b>4 178</b>

Grupės pagal energijos taupymo paslaugų sutartis gautinos sumos parodomos straipsniuose „Ilgalaikės gautinos sumos“ ir „Kitos gautinos sumos“.

tūkst. Eur	2023 m. gruodžio 31 d.	2022 m. gruodžio 31 d.
<b>Minimalios įmokos</b>		
Per pirmus metus	1 050	772
Nuo dviejų iki penkerių metų	4 091	2 994
Po penkerių metų	1 832	865
<b>Iš viso</b>	<b>6 973</b>	<b>4 631</b>
<b>Neuždirbtos finansinės pajamos</b>		
Per pirmus metus	(107)	(130)
Nuo dviejų iki penkerių metų	(212)	(293)
Po penkerių metų	(5)	(30)
<b>Iš viso</b>	<b>(324)</b>	<b>(453)</b>
<b>Likutinė vertė</b>	<b>6 649</b>	<b>4 178</b>

2023 ir 2022 m. gruodžio 31 d. Grupė įvertino, ar lizingo klientų kredito rizika reikšmingai padidėjo, ir nenustatė reikšmingo kredito rizikos padidėjimo.

## 15 Atsargos

tūkst. Eur	2023 m. gruodžio 31 d.	2022 m. gruodžio 31 d.
Gamtinės dujos	83 877	366 063
Medžiagos, žaliavos ir atsarginės dalys	6 548	11 928
Kita	10	813
<b>Likutinė vertė</b>	<b>90 435</b>	<b>378 804</b>

Pagal LR teisės aktus Grupė privalo laikyti gamtinių dujų kiekį požeminėje saugykloje kaip rezervą mažiausiems (jautriausiems) Grupės vartotojams. Minėtasis kiekis 2023 m. gruodžio 31 d. sudarė 480 GWh arba 16 851 tūkst. Eur (2022 m. gruodžio 31 d. – 496 GWh arba 53 209 tūkst. Eur ).

Gamtinių dujų likutinė vertė 2023 m. sumažėjo dėl sumažėjusio dujų kiekio ir mažesnės atsargų kainos per MWh.

Grupės atsargos, pripažintos sąnaudomis, sudarė:

tūkst. Eur	2023 m.	2022 m.
Gamtinės dujos	805 421	1 399 227
Medžiagos, žaliavos ir atsarginės dalys	14 803	16 002
<b>Iš viso</b>	<b>820 224</b>	<b>1 415 229</b>

Atsargų nukainojimo iki grynosios realizacinės vertės judėjimas:

tūkst. Eur	2023 m.	2022 m.
<b>Likutinė vertė sausio 1 d.</b>	<b>103 576</b>	<b>664</b>
Papildomas nukainojimas iki grynosios realizacinės vertės	1 430	102 912
Nukainojimo iki grynosios realizacinės vertės atstatymas	(90 311)	-
<b>Likutinė vertė gruodžio 31 d.</b>	<b>14 695</b>	<b>103 576</b>

Per 2023 m. nukainojimo iki grynosios realizacinės vertės atstatymas buvo atliktas, nes dujos pirktos 2023 m. buvo nupirktos žemesne kaina ir metų pabaigoje skirtumas tarp atsargų vertės ir rinkos kainos buvo palyginus mažas. 2023 m. mažėjo ir dujų atsargų kiekis.

Nukainojimas įtrauktas į pelno (nuostolių) ataskaitos straipsnį „Elektros, gamtinių dujų ir kitų paslaugų pirkimai“.

## 16 Prekybos gautinos sumos

tūkst. Eur	2023 m. gruodžio 31 d.	2022 m. gruodžio 31 d.
<b>Gautinos sumos pagal sutartis su klientais</b>		
Gautinos sumos už elektros energiją / už dujas – nebuitiniai vartotojai	140 770	399 399
Gautinos sumos už elektros energiją / už dujas – buitiniai vartotojai	66 031	73 367
Kitos prekybos gautinos sumos	4 152	35 252
<b>Iš viso</b>	<b>210 953</b>	<b>508 018</b>
Atimti: atidėjiny nuostoliams	(7 473)	(9 143)
<b>Likutinė vertė</b>	<b>203 480</b>	<b>498 875</b>

2023 ir 2022 m. gruodžio 31 d. Grupė nebuvo įkeitusi reikalavimo teisės į prekybos gautinas sumas.

Prekybos gautinoms sumoms palūkanos neskaičiuojamos, įprastas atsiskaitymo terminas yra 15 – 30 dienų. Prekybos gautinos sumos, kurių atsiskaitymo terminas yra ilgesnis nei 30 dienų, sudaro nereikšmingą visų prekybos gautinų sumų dalį. Grupė nenustatė jokio reikšmingo finansavimo komponento. Atsiskaitymo sąlygos ir terminai tarp susijusių šalių yra nurodyti 31 pastaboje.

### 16.1 Gautinų sumų atidėjiny nuostoliams (tikėtini galiojimo laikotarpio kredito nuostoliai) apskaičiuotas pagal nuostolių koeficientų matricą

Toliau pateikiamos Grupės prekybos gautinos sumos pagal sutartis su klientais 2023 m. gruodžio 31 d., kurių vertinimui yra taikomas bendrasis vertinimas naudojant nuostolių koeficientų matricą:

tūkst. Eur	Nuostolių koeficientas	Prekybos gautinos sumos	Atidėjiny nuostoliams
Nepardelsta	0,19	83 367	161
iki 30 dienų	1,33	5 701	76
30-60 dienų	4,90	1 245	61
60-90 dienų	11,41	640	73
90-120 dienų	18,56	361	67
Daugiau nei 120 dienų	72,02	7 254	5 224
<b>2023 m. gruodžio 31 d.</b>	<b>5,74</b>	<b>98 568</b>	<b>5 662</b>

Toliau pateikiamos Grupės prekybos gautinos sumos pagal sutartis su klientais 2022 m. gruodžio 31 d., kurios įvertinamos bendrai taikant nuostolių koeficientų matricą:

tūkst. Eur	Nuostolių koeficientas	Prekybos gautinos sumos	Atidėjiny nuostoliams
Nepardelsta	0,20	95 836	195
iki 30 dienų	1,48	4 044	60
30-60 dienų	3,45	1 335	46
60-90 dienų	9,20	522	48
90-120 dienų	21,93	342	75
Daugiau nei 120 dienų	79,15	5 783	4 577
<b>2022 m. gruodžio 31 d.</b>	<b>4,64</b>	<b>107 862</b>	<b>5 001</b>

Nuostolių koeficientų matrica pagrįsta istoriniais duomenimis apie pirkėjų atsiskaitymus už skolas per prekybos gautinų sumų galiojimo laikotarpį ir yra koreguojama atsižvelgiant į ateities prognozes. Sudarant metines finansines ataskaitas, nuostolių koeficientai yra atnaujinami įvertinant ateities veiklos prognozių įtaką, kai šios prognozės rodo ekonominių sąlygų bet kokį pasikeitimą per ateinančius metus.



## 16.2 Gautinų sumų atidėjiny nuostoliams (tikėtini galiojimo laikotarpio kredito nuostoliai) apskaičiuotas naudojant vidinio reitingavimo sistemą

Toliau pateikiamos Grupės prekybos gautinos sumos pagal sutartis su klientais 2023 m. gruodžio 31 d., kurių vertinimui yra taikomas bendrasis vertinimas naudojant vidinio reitingavimo sistemą:

Vidiniai reitingai	Prekybos gautinos sumos	Atidėjiny nuostoliams
A	72 378	184
B	12 108	129
C	6 067	113
D	460	62
E	1 534	1 323
<b>2023 m. gruodžio 31 d.</b>	<b>92 547</b>	<b>1 811</b>

Toliau pateikiamos Grupės prekybos gautinos sumos pagal sutartis su klientais 2022 m. gruodžio 31 d., kurių vertinimui yra taikomas bendrasis vertinimas naudojant vidinio reitingavimo sistemą:

Vidiniai reitingai	Prekybos gautinos sumos	Atidėjiny nuostoliams
A	165 758	995
B	37 002	466
C	11 818	304
D	2 809	383
E	1 879	1 763
<b>2022 m. gruodžio 31 d.</b>	<b>219 266</b>	<b>3 911</b>

Vertinimas pagal priskirtą vidinį reitingą atliekamas atsižvelgiant į išorinę ir vidinę informaciją apie skolininką, kuri gali būti reikšminga siekiant nustatyti skolininko pajėgumą atsiskaityti su Grupe. Tarp išorinės informacijos šaltinių panaudojama finansinės būklės, dalyvavimo teismuose, skolų kitiems ūkio subjektams, darbuotojų skaičiaus kitimo tendencijos, areštų ir kita informacija, kuri yra panaudojama, kaip pagrindas sudarant bankroto reitingą (bankroto tikimybės modelį) arba rizikos klasę. Ši išorinė informacija yra gaunama pagal sudarytas paslaugų teikimo sutartis su trečiosiomis šalimis (kreditų biurais). Vidinė informacija – tai skolininko faktinio atsiskaitymo su Grupe profilis, kuris yra pagrindas sudarant atsiskaitymo reitingą. Bankroto reitingų arba rizikos klasių ir atsiskaitymo reitingų santykio pagrindu yra sudaromas skolininko vidinis reitingas skalėje nuo A iki E, kur A – žemiausios rizikos, o E – aukščiausios rizikos klasės vidinis reitingas.

Tokiu būdu tikėtinų kredito nuostolių lygis yra pagrįstas skolininkų vidiniais reitingais.

## 16.3 Gautinų sumų atidėjiny nuostoliams (tikėtini galiojimo laikotarpio kredito nuostoliai) apskaičiuotas naudojant individualų vertinimą

Toliau pateikiamos Grupės prekybos gautinos sumos pagal sutartis su klientais, kurioms taikomas individualusis vertinimas:

tūkst. Eur	2023 m. gruodžio 31 d.		2022 m. gruodžio 31 d.	
	Prekybos gautinos sumos	Atidėjiny nuostoliams	Prekybos gautinos sumos	Atidėjiny nuostoliams
Nepradelsta iki 30 dienų	11 167	-	179 673	-
30–60 dienų	8 526	-	702	-
60–90 dienų	134	-	46	2
90–120 dienų	-	-	92	9
90–120 dienų	11	-	90	27
Daugiau nei 120 dienų	-	-	287	193
<b>Likutinė vertė</b>	<b>19 838</b>	<b>-</b>	<b>180 890</b>	<b>231</b>

Gautinų sumų atidėjiny nuostoliams nuostoliai apskaitomi pelno (nuostolių) ataskaitos pelno (nuostolių) dalyje.

Prekybos gautinų sumų atidėjiny nuostoliams judėjimas 2023 ir 2022 m:

tūkst. Eur	2023 m.	2022 m.
<b>Likutinė vertė sausio 1 d.</b>	<b>9 143</b>	<b>7 526</b>
Atidėjiny nuostoliams per metus	3 295	2 132
Atidėjiny nuostoliams atstatymas	(4 965)	(515)
<b>Likutinė vertė gruodžio 31 d.</b>	<b>7 473</b>	<b>9 143</b>

## 17 Kitos gautinos sumos

tūkst. Eur	2023 m. gruodžio 31 d.	2022 m. gruodžio 31 d. <sup>1</sup>
Depozitai už su elektros energija susijusias išvestines priemones elektros energijos rinkoje	38 510	74 484
Depozitai už su dujomis susijusias išvestines priemones prekybininkams	10 680	24 950
Sukauptos elektros energijos pardavimo pajamos	7 828	19 235
Sukauptos gamtinių dujų pardavimo pajamos	6 868	7 669
Kitos sukauptos pajamos	5 945	6 504
Trumpalaikė finansinio lizingo dalis	943	642
Kitos gautinos sumos	2 930	5 344
<b>Iš viso</b>	<b>73 704</b>	<b>138 828</b>
Atimti: atidėjiny nuostoliams	-	-
<b>Likutinė vertė</b>	<b>73 704</b>	<b>138 828</b>

<sup>1</sup>Dalis sumu neatitinka 2022 m. gruodžio 31 d. finansiniu ataskaitu, kadangi Grupė perklasifikavo 16 890 tūkst. Eur depozitų už elektros energiją susijusias išvestines priemones elektros energijos rinkoje siekdama pateikti patikimesnę informaciją finansiniu ataskaitu naudotojams iš „Kitos gautinos sumos“ i. „Depozitai už su elektros energiją susijusias išvestines priemones elektros energijos rinkoje“

Finansinį turtą 2023 m. gruodžio 31 d. sudaro 50 133 tūkst. Eur (2022 m. gruodžio 31 d. – 100 076 tūkst. Eur), į finansinį turtą įeina „Depozitai už su elektros energija susijusias išvestines priemones elektros energijos rinkoje“, „Depozitai už su dujomis susijusias išvestines priemones prekybininkams“ ir „Trumpalaikė finansinio lizingo dalis“.

### 17.1 Depozitai už su elektros energija ir dujomis susijusias išvestines priemones

Grupė sumokėjo depozitus už išvestines finansines priemones kaip užtikrinimą už sutartinius įsipareigojimus prekių biržai ir prekybininkams už prekybą išvestinėmis finansinėmis priemonėmis, susijusiomis su elektros energijos ir dujų rinkos kainomis. Depozitai suteikti įkeitimo grynaisiais pinigais forma, jų vertė kasdien kinta priklausomai nuo rinkos kainų. Grupės vertinimu, visa įkeitimo priemonės grynaisiais pinigais suma bus susigrąžinta, nes mokėtinos sumos yra susijusios su ateities apsidraudimo sandorių realizavimu, pardavimo sutartys bus realizuotos kartu su apsidraudimo sandoriu, todėl sąskaitas už išvestines finansines priemones padengs pardavimo pajamos susigrąžinus šį mokėjimą. Grupės vertinimu tikėtini kredito nuostoliai dėl su išvestinėmis finansinėmis priemonėmis susijusių depozitų yra nereikšmingi ir todėl neapskaitomi.

## 18 Pinigai ir pinigų ekvivalentai

tūkst. Eur	2023 m. gruodžio 31 d.	2022 m. gruodžio 31 d.
Pinigai bankų sąskaitose	67 512	299 649
Pinigai kelyje	-	6 978
Nedisponuojamos lėšos	-	9
<b>Likutinė vertė</b>	<b>67 512</b>	<b>306 636</b>

Pagal sutartis, sudarytas su saulės parkų vystytojais, Grupė jų vardu surenka klientų įmokas už nutolusių saulės elektrinių įsigijimą, nuomą ir aptarnavimą. Surinktas lėšas sutartyse numatytais terminais perveda į vystytojų nurodytas banko sąskaitas. 2023 m. gruodžio 31 d. tokių vystytojų vardu surinktų įmokų suma sudarė 1 247 tūkst. Eur (2022 m. gruodžio 31 d. – 1 556 tūkst. Eur).

## 19 Nuosavas kapitalas

### 19.1 Kapitalo valdymas

Vadovybė naudoja nuosavą kapitalą, pateiktą finansinės padėties ataskaitoje, kapitalo valdymo tikslais.

Remiantis Lietuvos Respublikos akcinių bendrovių įstatymu, uždarosios akcinės bendrovės ne mažesnis kaip 2,5 tūkst. Eur. Nuosavas kapitalas turi būti ne mažesnis kaip 50 proc. bendrovės įstatinio kapitalo dydžio. Užsienio šalyse esančios dukterinės įmonės turi atitikti kapitalo reguliavimą pagal toje šalyje galiojančius teisės aktus. 2023 m. gruodžio 31 d. patrunuojančioji bendrovė ir visos dukterinės įmonės atitiko kapitalo reguliavimo reikalavimus (2022 m. gruodžio 31 d. patrunuojančioji bendrovė ir visos dukterinės įmonės atitiko kapitalo reguliavimo reikalavimus).

### 19.2 Įstatinis kapitalas

tūkst. Eur	2023 m. gruodžio 31 d.	2022 m. gruodžio 31 d.
<b>Įstatinis kapitalas</b>		
Paprastosios akcijos	41 155	40 140
<b>Išleistos ir visiškai apmokėtos paprastosios akcijos</b>	<b>41 155</b>	<b>40 140</b>

2023 m. gruodžio 31 d. Grupės įstatinis kapitalas buvo lygus 41 155 tūkst. Eur ir buvo padalintas į 141 913 794 vienetų paprastųjų vardinių akcijų, kurių kiekvienos nominali vertė buvo 0,29 Eur. (2022 m. gruodžio 31 d. – 40 140 tūkst. Eur ir buvo padalintas į 138 413 794 vienetų paprastųjų vardinių akcijų, kurių kiekvienos nominali vertė buvo 0,29 Eur.)

2023 m. rugsėjo 5 d. Vienintelio akcininko sprendimu įstatinis kapitalas buvo padidintas išleidžiant papildomai 3 500 000 paprastųjų vardinių akcijų, kurių vienos akcijos nominali vertė yra 0,29 Eur. Visų Naujų akcijų emisijos kaina yra 95 000 tūkst. Eur, iš kurių 1 015 tūkst. Eur sudaro visų Naujų akcijų vertė, o 93 985 tūkst. Eur sudaro visų Naujų akcijų priedai.

2023 m. spalio 9 d. nauji įstatatai buvo registruoti VĮ Registrų centras.

### 19.3 Dividendai

Per metus paskelbti dividendai:

tūkst. Eur	2023 m.	2022 m.
AB „Ignitis Grupė“	20 000	-

20 000 tūkst. Eur dividendų už 2022 m. buvo patvirtinti visuotinio metinio akcininkų susirinkimo metu 2023 m. balandžio 19 d.

## 20 Rezervai

### 20.1 Privalomasis rezervas

Privalomasis rezervas – tai Lietuvos Respublikos įstatymų numatytas privalomas sudaryti rezervas. Bendrovės privalo pervesti į privalomąjį rezervą 5 proc. grynojo pelno, kol bendra šio rezervo suma pasiekia 10 proc. bendrovės įstatinio kapitalo. Privalomasis rezervas negali būti naudojamas dividendams išmokėti ir sudaromas tik būsimiems nuostoliams padengti.

Grupės privalomasis rezervas 2023 m. gruodžio 31 d. buvo pilnai suformuotas (2022 m. gruodžio 31 d. nebuvo pilnai suformuotas).

### 20.2 Apsidraudimo priemonių rezervas

Apsidraudimo rezervas apima apsidraudimo priemonės, naudojamos pinigų srautams drausti, kurie vėliau bus pripažinti pelne (nuostoliuose), sukaupto tikrosios vertės grynojo pokyčio veiksmingą dalį.

## 21 Kitos bendrosios pajamos

tūkst. Eur	Apsidraudimo priemonių rezervas	Kiti rezervai	Nepaskirstytasis pelnas	Iš viso
<b>Straipsniai, kurie ateityje nebus perklasifikuojami į pelną (nuostolius)</b>				
Aktuarinių prielaidų pokyčio rezultatas	-	-	17	17
Mokesčiai	-	-	(3)	(3)
<b>Straipsniai, kurie ateityje gali būti perklasifikuojami į pelną</b>				
Pinigų srautų apsidraudimas – veiksminga tikrosios vertės pokyčio dalis	266 340	-	-	266 340
Pinigų srautų apsidraudimas – perklasifikuota į pelną (nuostolius)	(210 436)	-	-	(210 436)
Užsienyje veikiantys ūkio subjektai - užsienio valiutų keitimo skirtumai	-	(122)	-	(122)
Mokesčiai	(8 386)	-	-	(8 386)
<b>Iš viso 2022 m. gruodžio 31 d.</b>	<b>47 518</b>	<b>(122)</b>	<b>14</b>	<b>47 410</b>
<b>Straipsniai, kurie ateityje nebus perklasifikuojami į pelną (nuostolius)</b>				
Aktuarinių prielaidų pokyčio rezultatas	-	-	(17)	(17)
Mokesčiai	-	-	2	2
<b>Straipsniai, kurie ateityje gali būti perklasifikuojami į pelną</b>				
Pinigų srautų apsidraudimas – veiksminga tikrosios vertės pokyčio dalis	(198 666)	-	-	(198 666)
Pinigų srautų apsidraudimas – perklasifikuota į pelną (nuostolius)	96 972	-	-	96 972
Užsienyje veikiantys ūkio subjektai - užsienio valiutų keitimo skirtumai	-	470	-	470
Mokesčiai	15 254	-	-	15 254
<b>Iš viso 2023 m. gruodžio 31 d.</b>	<b>(86 440)</b>	<b>470</b>	<b>(15)</b>	<b>(85 985)</b>

## 22 Paskolos

tūkst. Eur	2023 m. gruodžio 31 d.	2022 m. gruodžio 31 d.
<b>Ilgalaikės</b>		
Ilgalaikės paskolos	11 800	370 800
<b>Trumpalaikės</b>		
Sąskaitos kredito perviršis ( <i>angl. overdraft</i> )	-	172 878
AB „Ignitis grupė“ grupės lėšų koncentravimo ( <i>angl. cash-pool</i> ) platforma	39 266	116 305
Trumpalaikės paskolos	27 531	7 884
<b>Iš viso</b>	<b>78 597</b>	<b>667 867</b>

Paskolų grąžinimo terminai:

tūkst. Eur	2023 m. gruodžio 31 d.	2022 m. gruodžio 31 d.
Iki 1 metų	66 797	297 067
Nuo 2 iki 5 metų	11 800	327 000
Po 5 metų	-	43 800
<b>Iš viso</b>	<b>78 597</b>	<b>667 867</b>

Grupės paskolos denominuotos eurais.

### 22.1 Įsipareigojimų vykdymas ir nepanaudoti likučiai

Paskolų sutartyse yra numatytos finansinės ir nefinansinės sąlygos, kurių atskiros Grupė įsipareigojusi laikytis. Grupė 2023 ir 2022 m. gruodžio 31 d. vykdė sutartyse numatytus įsipareigojimus.

2023 m. gruodžio 31 d. Grupės nepanaudotas finansavimo likutis 441 042 tūkst. Eur (2022 m. gruodžio 31 d. 291 206 tūkst. Eur).

## 23 Grynoji skola

Grynoji skola yra ne TFAS likvidumo rodiklis, kuris naudojamas skolos ir labai likvidaus Grupės valdomo turto santykiui nustatyti. Įgyvendindama rizikos valdymo strategiją, vadovybė stebi grynosios skolos rodiklį.

Šioje pastaboje pateikta grynosios skolos, kuri yra ne TFAS rodiklis šių finansinių ataskaitų parengimo tikslais ir kurį vadovybė apibrėžia taip, kaip pateikta toliau.

Skolos finansinėms įstaigoms, paskolos pagal lėšų koncentravimo sutartį Grupės įmonėms ir susijusios mokėtinos palūkanos bei nuomos įsipareigojimai yra įtraukti į grynosios skolos skaičiavimą.

Grynosios skolos likučiai:

tūkst. Eur	2023 m. gruodžio 31 d.	2022 m. gruodžio 31 d.
Pinigai ir pinigų ekvivalentai	(67 512)	(306 636)
Ilgalaikės paskolos	11 800	370 800
Trumpalaikės paskolos	66 797	297 067
Nuomos įsipareigojimai	1 052	471
<b>Grynoji skola</b>	<b>12 137</b>	<b>361 702</b>

Grupės grynosios skolos likučių ir finansinės veiklos pinigų srautų suderinimas:

tūkst. Eur	Turtas Grynieji pinigai	Nuomos įsipareigojimai Ilgalaikiai	Trumpalaikiai	Paskolos Ilgalaikės	Trumpalaikės <sup>1</sup>	Iš viso
<b>Grynoji skola 2022 m. sausio 1 d.</b>	<b>(81 717)</b>	<b>367</b>	<b>256</b>	<b>288 800</b>	<b>226 151</b>	<b>433 857</b>
<b>Piniginiai pokyčiai</b>						
Pinigų ir pinigų ekvivalentų (padidėjimas) sumažėjimas	(224 919)	-	-	-	-	(224 919)
Gautos paskolos	-	-	-	82 000	-	82 000
Grąžinimas paskolų	-	-	-	-	(109 341)	(109 341)
Nuomos mokėjimai	-	-	(361)	-	-	(361)
Sumokėtos palūkanos	-	-	(70)	-	(15 817)	(15 887)
Sąskaitos kredito perviršio grynas pokytis	-	-	-	-	172 878	172 878
<b>Nepiniginiai pokyčiai</b>						
Mokėtinų palūkanų sukaupimas	-	-	86	-	19 598	19 684
Sudarytos nuomos sutartys	-	-	195	-	-	195
PVM nuo mokėtinų palūkanų	-	-	-	-	3 598	3 598
Nutrauktos nuomos sutartys	-	-	(2)	-	-	(2)
Perklasifikavimai tarp straipsnių	-	(157)	157	-	-	-
<b>Grynoji skola 2022 m. gruodžio 31 d.</b>	<b>(306 636)</b>	<b>210</b>	<b>261</b>	<b>370 800</b>	<b>297 067</b>	<b>361 702</b>
<b>Grynoji skola 2023 m. sausio 1 d.</b>	<b>(306 636)</b>	<b>210</b>	<b>261</b>	<b>370 800</b>	<b>297 067</b>	<b>361 702</b>
<b>Piniginiai pokyčiai</b>						
Pinigų ir pinigų ekvivalentų (padidėjimas) sumažėjimas	239 124	-	-	-	-	239 124
Gautos paskolos	-	-	-	-	-	-
Grąžinimas paskolų	-	-	-	(332 000)	-	(332 000)
Nuomos mokėjimai	-	-	(353)	-	-	(353)
Sumokėtos palūkanos	-	-	(64)	-	(28 290)	(28 354)
Sąskaitos kredito perviršio grynas pokytis	-	-	-	-	(172 878)	(172 878)
AB „Ignitis grupė“ grupės lėšų koncentravimo plat-forma, grynąją vertę	-	-	-	-	(76 958)	(76 958)
<b>Nepiniginiai pokyčiai</b>						
Mokėtinų palūkanų sukaupimas	-	-	64	-	17 362	17 426
Sudarytos nuomos sutartys	-	841	80	-	-	921
Nutrauktos nuomos sutartys	-	-	(2)	-	-	(2)
PVM nuo mokėtinų palūkanų	-	-	-	-	3 494	3 494
Perklasifikavimai tarp straipsnių	-	(299)	299	(27 000)	27 000	-
Užsienio valiutos pasikeitimo įtaka	-	15	-	-	-	15
<b>Grynoji skola 2023 m. gruodžio 31 d.</b>	<b>(67 512)</b>	<b>767</b>	<b>285</b>	<b>11 800</b>	<b>66 797</b>	<b>12 137</b>

<sup>1</sup> Dalis sumų neatitinka 2022 m. gruodžio 31 d. metinių finansinių ataskaitų dėl atskirų eilučių vienetų pertvarkymų – „Sumokėtos palūkanos“ suma 3 598 tūkst. Eurų perklasifikuota į „PVM nuo mokėtinų palūkanų“.

## 24 Atidėjiniai

tūkst. Eur	2023 m. gruodžio 31 d.	2022 m. gruodžio 31 d.
Ilgalaikiai	35 926	145
Trumpalaikiai	45 487	20 453
<b>Iš viso</b>	<b>81 413</b>	<b>20 598</b>

Grupės atidėjinių judėjimas:

tūkst. Eur	Atidėjiniai išmokoms darbuotojams	Visuomeninio elektros energijos tiekimo veiklos reguliaciniai skirtumai	Atidėjiniai nuostolingoms sutartims	Kiti atidėjiniai	Iš viso
<b>Likutis 2022 m. sausio 1 d.</b>	<b>94</b>	<b>-</b>	<b>-</b>	<b>121</b>	<b>215</b>
Padidėjimas per laikotarpį	-	20 335	-	76	20 411
Panaudota per laikotarpį	(6)	-	-	(5)	(11)
Prielaidų pasikeitimo rezultatas	(17)	-	-	-	(17)
<b>Likutis 2022 m. gruodžio 31 d.</b>	<b>71</b>	<b>20 335</b>	<b>-</b>	<b>192</b>	<b>20 598</b>
<b>Likutis 2023 m. sausio 1 d.</b>	<b>71</b>	<b>20 335</b>	<b>-</b>	<b>192</b>	<b>20 598</b>
Padidėjimas per laikotarpį	23	10 896	66 734	1 226	78 879
Panaudota per laikotarpį	-	(18 060)	-	(21)	(18 081)
Prielaidų pasikeitimo rezultatas	17	-	-	-	17
<b>Likutis 2023 m. gruodžio 31 d.</b>	<b>111</b>	<b>13 171</b>	<b>66 734</b>	<b>1 397</b>	<b>81 413</b>
Ilgalaikė dalis	89	-	35 763	74	35 926
Trumpalaikė dalis	22	13 171	30 971	1 323	45 487

Viso atidėjinių pokytis per 2023 m. – 60 815 tūkst. Eur. Pokytis pripažintas Pelno (nuostolių) ataskaitoje – 60 798 tūkst. Eur, pripažinta Bendrųjų pajamų ataskaitoje – 17 tūkst. Eur (viso atidėjinių pokytis per 2022 m. – 20 383 tūkst. Eur, pokytis pripažintas Pelno (nuostolių) ataskaitoje – 20 400 tūkst. Eur, pripažinta Bendrųjų pajamų ataskaitoje – -17 tūkst. Eur).

### Visuomeninio elektros energijos tiekimo veiklos reguliaciniai skirtumai

Atidėjinį visuomeninio elektros energijos tiekimo veiklos reguliaciniams skirtumams sudaro 13 171 tūkst. Eur atidėjiniai (2022 m. gruodžio 31 d. 20 335 tūkst. Eur), susiję su visuomeninio elektros tiekimo veiklos reguliaciniais skirtumais, kurie bus užskaityti su būsimais visuomeninio tiekimo veiklos reguliaciniais skirtumais per vienerius metus (5.5.1 pastaba).

### Atidėjiniai nuostolingoms sutartims

2023 m. gruodžio 31 d. Grupė prisipažino 66 734 tūkst. Eur atidėjinį (iš jų – 35 763 tūkst. Eur ilgalaikė dalis), susijusį su elektros energijos įsigijimo sutartimis, kurios buvo sudarytos 2022 metų antrąjį pusmetį vyrausių aukštų energijos žaliavų kainų aplinkoje. Grupė aktyviai valdo energijos žaliavų kainų kitimo rizikas ir diversifikuoja savo įsigijimų portfelį. Reikšmingai nukritus rinkos kainoms, taip pat nepriklausomo elektros energijos tiekimo gyventojams segmentui optimizuojant savo, kaip vartotojų, tiekimo kainą ir migruojant į žemesnės fiksuotos tiekimo kainos planus, dalis Grupės elektros energijos įsigijimų kontraktų gali generuoti nuostolį ateities periodais. Tikėtinas nuostolis realizuosis apytiksliai lygiomis dalimis per ateinančius dvejus metus.

## 25 Prekybos mokėtinios sumos

tūkst. Eur	2023 m. gruodžio 31 d.	2022 m. gruodžio 31 d.
Mokėtinios sumos už dujas	138 230	105 022
Mokėtinios sumos už elektros energiją	37 551	47 496
Kitos mokėtinios sumos	7 746	10 631
<b>Likutinė vertė</b>	<b>183 527</b>	<b>163 149</b>

## 26 Ateinančių laikotarpių pajamos ir gauti išankstiniai apmokėjimai

### 26.1 Ateinančių laikotarpių pajamos

tūkst. Eur	2023 m.	2022 m.
<b>Ateinančių laikotarpių pajamos pagal sutartis su klientais</b>		
Ateinančių laikotarpių pajamos, susijusios su dujomis	23 059	61 125
Ateinančių laikotarpių pajamos, susijusios su dujų perdeklaravimu	-	33 697
Ateinančių laikotarpių pajamos, susijusios su elektros energijos perdeklaravimu	-	2 900
<b>Iš viso</b>	<b>23 059</b>	<b>97 722</b>

Grupės ateinančių laikotarpių pajamų judėjimas:

tūkst. Eur	2023 m.	2022 m.
	Trumpalaikė dalis	Trumpalaikė dalis
<b>Likutis sausio 1 d.</b>	<b>97 722</b>	<b>8 699</b>
Padidėjimas per laikotarpį	-	97 722
Pripažinta pajamomis	(74 663)	(8 699)
<b>Likutis gruodžio 31 d.</b>	<b>23 059</b>	<b>97 22</b>

### 26.2 Gauti išankstiniai apmokėjimai

tūkst. Eur	2023 m. gruodžio 31 d.	2022 m. gruodžio 31 d.
Trumpalaikiai išankstiniai apmokėjimai pagal sutartis su klientais (sutarčių įsipareigojimai)	16 066	11 678
Trumpalaikiai išankstiniai apmokėjimai pagal kitas sutartis	13	3 002
<b>Iš viso</b>	<b>16 079</b>	<b>13 80</b>

## 27 Kiti trumpalaikiai įsipareigojimai

tūkst. Eur	2023 m. gruodžio 31 d.	2022 m. gruodžio 31 d.
Sukauptos sąnaudos	50 592	43 616
Mokesčiai (išskyrus pelno mokesčių)	24 882	98 848
Išvestinės finansinės priemonės (28 pastaba)	12 013	29 434
Su darbo santykiais susiję įsipareigojimai	3 672	2 295
Mokėtinios sumos už ilgalaikį materialųjį turtą	1 355	947
Už išvestines finansines priemones gauti depozitai	-	55 990
Kiti trumpalaikiai įsipareigojimai	11 395	2 197
<b>Likutinė vertė</b>	<b>103 909</b>	<b>233 327</b>

Finansiniai įsipareigojimai 2023 m. gruodžio 31 d. sudaro 24 763 tūkst. Eur (2022 m. gruodžio 31 d. – 88 568 tūkst. Eur), į finansinius įsipareigojimus įeina: „Už išvestines finansines priemones gauti depozitai“, „Išvestinės finansinės priemonės“, „Mokėtinios sumos už ilgalaikį turtą“, „Kiti trumpalaikiai įsipareigojimai“.

## 28 Išvestinės finansinės priemonės

Grupės išvestines finansines priemones daugiausia sudaro:

sutartys, tiesiogiai sudarytos su kitomis šalimis – įsigyjant tiesiogiai iš kitų rinkos dalyvių (angl. Over-the-Counter, OTC);  
sutartys, sudarytos per „Nasdaq Commodities“ rinką – „Nasdaq“;  
kitos sutartys.

„Nasdaq“ sutarčių tikroji vertė sudengiama kasdien. Atitinkamai finansinės padėties ataskaitoje finansinis turtas ar įsipareigojimai nėra pripažįstami, pinigų srautų ataskaitoje parodomi Grynojo pelno (nuostolių) eilutėje (o ne prie Koregavimų eilutės). Tokių sandorių pelnas ar nuostoliai pripažįstami taip pat kaip visos kitos išvestinės finansinės priemonės.

### 28.1 Išvestinės finansinės priemonės finansinės padėties ataskaitoje

tūkst. Eur	2023 m. gruodžio 31 d.	2022 m. gruodžio 31 d.
Kitas ilgalaikis turtas	-	17 299
Kitas trumpalaikis turtas	8 933	44 914
Kiti ilgalaikiai įsipareigojimai	(12 676)	(20 928)
Kiti trumpalaikiai įsipareigojimai	(12 013)	(29 434)
<b>Likutinė vertė</b>	<b>(15 756)</b>	<b>11 851</b>

Išvestinių finansinių priemonių judėjimas:

tūkst. Eur	2023 m.	2022 m.
<b>Likutinė vertė sausio 1 d.</b>	<b>11 851</b>	<b>(45 760)</b>
Nerealizuotas pelnas (nuostoliai) iš OTC	(6 714)	19 076
Nerealizuotas pelnas (nuostoliai) iš neveiksmingų „Nasdaq“ priemonių	(17 946)	(10 632)
<b>Viso nerealizuotas pelnas (nuostoliai)</b>	<b>(24 660)</b>	<b>8 444</b>
Veiksmingų OTC tikrosios vertės pokytis	(20 893)	38 535
Veiksmingų „Nasdaq“ tikrosios vertės pokytis	(80 727)	17 394
<b>Nerealizuotas pelnas (nuostoliai) „Kitose bendrosiose pajamose“</b>	<b>(101 620)</b>	<b>55 929</b>
„Nasdaq“ tikrosios vertės pokytis padengtas pinigais	98 673	(6 762)
<b>Likutinė vertė gruodžio 31 d.</b>	<b>(15 756)</b>	<b>11 851</b>

## 28.2 Išvestinės finansinės priemonės pelno (nuostolių) ataskaitoje

tūkst. Eur	2023 m.	2022 m.
Pripažintas pelnas (nuostoliai) iš OTC ir „Nasdaq“	15 831	50 051
Nerealizuotas pelnas (nuostoliai)	(24 660)	8 444
<b>Viso Pelno (nuostolių) ataskaitoje – neveiksmingas apsidraudimo priemonių rezultatas</b>	<b>(8 829)</b>	<b>58 495</b>
Veiksmingos apsidraudimo priemonės perklasifikuotos iš apsidraudimo rezervo į Pelno (nuostolių) ataskaitą	(96 972)	210 436
<b>Viso Pelno (nuostolių) ataskaitoje – veiksmingos apsidraudimo priemonių rezultatas</b>	<b>(96 972)</b>	<b>210 436</b>
<b>Pripažinta pelno (nuostolių) ataskaitoje, iš viso</b>	<b>(105 801)</b>	<b>268 931</b>

## 29 Grupės struktūra

Grupės struktūra 2023 ir 2022 m. gruodžio 31 d.:

Įmonės pavadinimas	Šalis, kurioje registruota buveinė	Veiklos profilis	Valdoma efektyvi nuosavybės dalis, proc.	Nekontroliuojančios dalies valdoma efektyvi nuosavybės dalis, proc.
UAB „Ignitis“	Lietuva	Patruonuojančioji bendrovė – Elektros energijos ir gamtinių dujų tiekimas ir prekyba; Elektromobilių įkrovimo stotelių plėtra	-	-
<b>Grupės dukterinės įmonės:</b>				
Ignitis Polska Sp. z o. o.	Lenkija	Elektros energijos ir gamtinių dujų tiekimas ir prekyba	100,00	-
Ignitis Latvija SIA	Latvija	Elektros energijos ir gamtinių dujų tiekimas; Elektromobilių įkrovimo stotelių plėtra	100,00	-
Ignitis Eesti, OÜ	Estija	Elektros energijos tiekimas; Elektromobilių įkrovimo stotelių plėtra	100,00	-
Ignitis Suomi OY	Suomija	Gamtinių dujų tiekimas	100,00	-

## 30 Neapibrėžtieji įsipareigojimai ir nebalansiniai įsipareigojimai

### 30.1 Teisminiai ginčai

#### 30.1.1 Ginčas dėl paskirtojo tiekėjo schemas ir SGD kainos dedamosios

Po 2021 m. rugsėjo 8 d. Europos Sąjungos Bendrojo Teismo (toliau – Bendrasis Teismas) sprendimo byloje T-193/19 AB „Achema“ inicijavo anksčiau sustabdytus teismo procesus dėl skundų, kuriuos ji pateikė dėl Valstybinės energetikos reguliavimo tarybos (toliau – Taryba) dėl Tarybos sprendimų, susijusių su SGD kainos nustatymu, Lietuvos Respublikos administraciniuose teismuose. Grupės dukterinė įmonė UAB „Ignitis“ byloje dalyvauja kaip trečioji šalis.

Europos Sąjungos Bendrasis Teismas byloje T-193/19 2021 m. rugsėjo 8 d. priėmė sprendimą dėl procedūrinių Europos Komisijos pažeidimų iš dalies panaikinti Europos Komisijos sprendimą byloje SA.44678 (2018/N) (toliau – Sprendimas). Bendrasis Teismas atsižvelgė į tai, kad Europos Komisijai turėjo kilti abejonių dėl paskirtojo tiekėjo schemas, galiojusios 2016 – 2018 m., pakeitimų ir su tuo susijusių Sprendimo dalį panaikino, tačiau likusią Sprendimo dalį, susijusią su paskirtojo tiekėjo schema nuo 2019 m., paliko galioti.

Po Bendrojo Teismo sprendimo Komisija dar kartą išnagrinėjo 2016 m. pataisų suderinamumą ir nusprendė pradėti išsamų tyrimą pagal ES valstybės pagalbos taisyklės. Komisija toliau tirs, ar „Litgas“ 2016 – 2018 m. laikotarpiu gauta kompensacijos suma, visų pirma susijusi su nugaravimo ir balansavimo sąnaudomis, atitinka VESP sistemą.

Lietuvos vyriausiasis administracinis teismas per 2023 m. priėmė galutinius ir Grupei palankius sprendimus trijose AB „Achema“ inicijuotose bylose dėl SGD kainos dedamosios nustatymo 2019 – 2021 metais.

Po oficialios tyrimo procedūros (kuri prasidėjo 2022 m. gruodžio mėn.) bus daugiau aiškumo vertinant faktinį finansinį poveikį Grupei.

### 30.2 Reguliacinis turtas ir įsipareigojimai

#### 30.2.1 Gamtinių dujų skirstymas buitiniams vartotojams

Gamtinių dujų tiekimas buitiniams vartotojams yra reguliuojamas VERT. VERT reguliuoja vartotojų mokamą gamtinių dujų tarifą. Reguliaciniai skirtumai, apibūdinami kaip skirtumas tarp fiksuotos gamtinių dujų pardavimo kainos ir faktinės gamtinių dujų pirkimo kainos, nebuvo pripažįstami finansinėse ataskaitose iki 2023 m. gruodžio 31 d., nes Grupė neturėjo garantijos, kad šis skirtumas vadovaujantis teisine baze ateityje bus gražintas.

Nesurinkta nepripažinta suma 2023 m. gruodžio 31 d. – 437 tūkst. Eur (2022 m. gruodžio 31 d. – (16 072) tūkst. Eur perrinkta suma). Vadovybė tikisi, kad nesurinkta nepripažinta suma 437 tūkst. Eur buitiniams vartotojams bus įtraukta į būsimus ateinančių 12 mėnesių tarifus.

### 30.2.2 Gamtinių dujų paskirtasis tiekimas

Paskirtąją tiekimo veiklą taip pat reguliuoja VERT. Reguliaciniai skirtumai susidaro, kai faktinės sąnaudos skiriasi nuo planuotų, bet Grupė neapskaito jų kaip reguliacinio turto ar įsipareigojimų finansinėse ataskaitose, nes skirtumas bus padengtas teikiant paslaugas ateityje. 18 046 tūkst. Eur nesurinkta suma 2023 m. gruodžio 31 d. ateityje bus įskaiciuota į SGDT dedamąją (2022 m. gruodžio 31 d. – (52 989) tūkst. Eur perrinkta suma).

## 31 Sandoriai su susijusiomis šalimis

Susijusios šalys, tūkst. Eur	Gautinos sumos	Mokėtinos sumos	Gautos paskolos	Pardavimai	Pirkimai	Finansinės veiklos pajamos (sąnaudos)
	2023 m. gruodžio 31 d.	2023 m. gruodžio 31 d.	2023 m. gruodžio 31 d.	2023 m.	2023 m.	2023 m.
AB „Ignitis grupė“	-	125 161	73 092	-	837	(19 958)
AB „Ignitis grupė“ grupės įmonės	6 117	65 157	4 666	36 092	386 563	(80)
Valstybės kontroliuojamos UAB „EPSO-G“ grupės įmonės	7 751	3 202	-	111 878	55 169	-
<b>Iš viso</b>	<b>13 868</b>	<b>193 520</b>	<b>77 758</b>	<b>147 970</b>	<b>442 569</b>	<b>(20 038)</b>

Susijusios šalys, tūkst. Eur	Gautinos sumos	Mokėtinos sumos	Gautos paskolos	Pardavimai	Pirkimai	Finansinės veiklos pajamos (sąnaudos)
	2022 m. gruodžio 31 d.	2022 m. gruodžio 31 d.	2022 m. gruodžio 31 d.	2022 m.	2022 m.	2022 m.
AB „Ignitis grupė“	-	8 398	483 325	-	781	(17 081)
AB „Ignitis grupė“ grupės įmonės	9 114	75 197	3 391	306 249	297 843	37
Valstybės kontroliuojamos UAB „EPSO-G“ grupės įmonės	6 043	5 402	-	152 282	96 257	-
<b>Iš viso</b>	<b>15 157</b>	<b>88 997</b>	<b>486 716</b>	<b>458 531</b>	<b>394 881</b>	<b>(17 044)</b>

Sandoriai su kitomis Valstybės valdomomis įmonėmis sudarė įprastiniai verslo sandoriai, todėl šie sandoriai neatskleisti.

Per 2023 ir 2022 m. Grupė naudojo AB „Ignitis grupė“ grupės įmonių lėšų koncentravimo (angl. cash-pool) platforma. 2023 m. buvo gražintos suteiktos lėšos ir paimta papildomų (23 pastaba). Iš susijusių šalių gautų paskolų judėjimas atskleidžiamas 23 pastaboje.

### 31.1 Sandorių su susijusiomis šalimis sąlygos

Atsiskaitymo terminai nustatomi per 30 – 90 dienų. Skolų likučiai metų pabaigoje nėra užtikrinti įkeitimais, joms nėra skaičiuojamos palūkanos, o atsiskaitymai įvyksta pinigais. Nebuvo suteikta ar gauta jokių susijusių šalių gautinų ar mokėtinos sumų dengimo garantijų.

### 31.2 Išmokos pagrindiniams vadovaujantiems asmenims

tūkst. Eur	2023 m.	2022 m.
Atlyginimai ir kitos trumpalaikės išmokos pagrindiniams vadovaujantiems asmenims	443	623
Iš jų:		
Trumpalaikės išmokos	420	623
Ilgalaikės išmokos	23	-
Pagrindinių vadovujančių asmenų skaičius	6	8

2023 ir 2022 m. valdybos nariai ir generalinis direktorius priskiriami Grupės pagrindiniams vadovaujantiems asmenims (2022 m. buvo priskirta stebėtojų tarybą – žr. žemiau). Daugiau informacijos apie pagrindinius vadovujančius asmenis pateikiama „Valdymo ataskaitoje“ metiniame pranešime.

Pagrindinės kontroliuojančios įmonės stebėtojų taryba ir valdyba 2023 m. gegužės mėn. priėmė sprendimą pakeisti dvipakopį valdymo modelį į vienpakopį, t. y. buvo atsakyta iš darbuotojų suformuotos vykdomosios valdybos, vietoje jos suformuota valdyba su priežiūros funkcija ir patvirtinta naujos sudėties valdyba.

## 32 Finansinių priemonių tikrosios vertės

### 32.1 Finansinės priemonės, vertinamos tikrąja verte

2023 ir 2022 m. gruodžio 31 d. Grupė apskaitė turtą ir įsipareigojimus, atsiradusius iš išvestinių finansinių priemonių. Grupė apskaito išvestinių finansinių priemonių turtą ir įsipareigojimus, kurių apskaitos principai nurodyti 3.6.3 pastaboje, tikrąja verte. Rinkos vertės, grindžiamos kotiruojamomis kainomis (1 lygis), apima kotiruojamas prekių išvestines finansines priemones, kuriomis prekiaujama aktyviosiose rinkose. Išvestinių finansinių priemonių, kuriomis prekiaujama aktyviojoje rinkoje, rinkos vertė dažnai sureguliuojama kasdien taip minimizuojant finansinės padėties ataskaitoje pateikiamą rinkos vertę.

Rinkos vertės, grindžiamos stebimais kintamaisiais (2 lygis) apima išvestines finansines priemones, kurių tikrajai vertei nustatyti naudojami vertinimo modeliai su stebimais kintamaisiais. Visas turtas ir įsipareigojimai, vertinami rinkos verte, yra vertinami pakartotinai. 2-ajam tikrosios vertės hierarchijos lygiui Grupė priskiria išvestines finansines priemones, susietas su Lietuvos / Latvijos ir Estijos / Suomijos elektros kainų prekybos zonomis. Tiesiogiai iš kitų rinkos dalyvių (OTC sutartys) įsigytos išvestinės finansinės priemonės ir įsigytos fizinės perdavimo teisės yra nustatomos remiantis „NASDAQ Commodities“ biržos kainomis.

Grupės išvestinės finansinės priemonės yra vertinamos tikrąja verte (visi priskyrimai hierarchijos lygiams yra nurodyti lentelėje žemiau).

### 32.2 Finansinės priemonės, kurių tikroji vertė atskleidžiama

Grupės finansinių įsipareigojimų, susijusių su paskolomis, tikroji vertė skaičiuojama diskontuojant būsimuosius pinigų srautus pagal rinkoje stebimą palūkanų normą. 2023 m. gruodžio 31 d. pinigų srautai diskontuoti naudojant svertinę vidutinę diskonto normą sudarė 6,42 proc. (2022 m. gruodžio 31 d. – 4,80 proc.). Su skolomis susijusių finansinių įsipareigojimų vertinimas priskiriamas 2-ajam tikrosios vertės hierarchijos lygiui.

### 32.3. Finansinių priemonių tikrosios vertės hierarchijos lygiai

Toliau lentelėje parodytas Grupės finansinių priemonių tikrosios vertės paskirstymas 2023 m. gruodžio 31 d. pagal hierarchijos lygius:

tūkst. Eur	Pastaba	Likutinė vertė	1-asis lygis	2-asis lygis	3-iasis lygis	Iš viso
			Aktyviose rinkose kotiruojamos kainos	Kiti tiesiogiai arba netiesiogiai skelbiami rodikliai	Neskelbiami rodikliai	
<b>Finansinės priemonės vertinamos TVPN arba TVKBP</b>						
<b>Turtas</b>						
Išvestinės finansinės priemonės	28	<b>8 933</b>	-	8 933	-	8 933
<b>Įsipareigojimai</b>						
Išvestinės finansinės priemonės	28	<b>24 689</b>	-	24 689	-	24 689
<b>Finansinės priemonės, kurių tikroji vertė atskleidžiama</b>						
<b>Įsipareigojimai</b>						
Patronuojančiosios bendrovės kontroliuojančio akcininko paskola	22	<b>39 331</b>	-	37 530	-	37 530
AB „Ignitis grupė“ grupės įmonių lėšų koncentravimo (angl. cash-pool) platforma	22	<b>39 266</b>	-	39 266	-	39 266

Toliau lentelėje parodytas Grupės finansinių priemonių tikrosios vertės paskirstymas 2022 m. gruodžio 31 d. pagal hierarchijos lygius:

tūkst. Eur	Pastaba	Likutinė vertė	1-asis lygis	2-asis lygis	3-iasis lygis	Iš viso
			Aktyviose rinkose kotiruojamos kainos	Kiti tiesiogiai arba netiesiogiai skelbiami rodikliai	Neskelbiami rodikliai	
<b>Finansinės priemonės vertinamos TVPN arba TVKBP</b>						
<b>Turtas</b>						
Išvestinės finansinės priemonės	28	<b>62 213</b>	-	62 213	-	62 213
<b>Įsipareigojimai</b>						
Išvestinės finansinės priemonės	28	<b>50 362</b>	-	50 362	-	50 362
<b>Finansinės priemonės, kurių tikroji vertė atskleidžiama</b>						
<b>Įsipareigojimai</b>						
Patronuojančiosios bendrovės kontroliuojančio akcininko paskola	22	<b>377 006</b>	-	344 148	-	<b>344 148</b>
Sąskaitos kredito perviršys (angl. overdraft)	22	<b>172 878</b>	-	172 878	-	<b>172 878</b>
AB „Ignitis grupė“ grupės įmonių lėšų koncentravimo (angl. cash-pool) platforma	22	<b>116 305</b>	-	116 305	-	<b>116 305</b>

## 33 Įvykiai po ataskaitinio laikotarpio

Reikšmingų įvykių po ataskaitinio laikotarpio iki šių finansinių ataskaitų išleidimo datos nebuvo.



## 6.2 Bendrovės finansinės ataskaitos

Parengtos už 2023 m. gruodžio 31 d., pasibaigusius metus pagal tarptautinius finansinės atskaitomybės standartus, priimtus taikyti Europos Sąjungoje

Pelno (nuostolių) ataskaita	104
Bendrųjų pajamų ataskaita	105
Finansinės padėties ataskaita	106
Nuosavo kapitalo pokyčių ataskaita	107
Pinigų srautų ataskaita	108
Aiškinamasis raštas	109

Bendrovės finansinės ataskaitos buvo parengtos ir jas UAB „Ignitis“ vadovybė pasirašė 2024 m. kovo 28 d.:

**Artūras Bortkevičius**

**Darius Šimkus**

**Natalija Timofejeva**

Generalinis direktorius

Finansų ir veiklos palaikymo  
tarnybos direktorius

UAB „Ignitis grupės paslaugų  
centras“, Apskaitos ekspertė,  
veikianti pagal 2024 m. sausio 10  
d. sprendimą  
Nr.24\_GSC\_SP\_0004

# Pelno (nuostolių) ataskaita

Už metus, pasibaigusius 2023 m. gruodžio 31 d.

tūkst. Eur	Pastabos	2023 m.	2022 m.
Pajamos pagal sutartis su klientais	6	1 380 994	2 928 524
Kitos pajamos	7	1 028	40 017
<b>Pajamos ir kitos pajamos, iš viso</b>		<b>1 382 022</b>	<b>2 968 541</b>
Elektros, gamtinių dujų ir kitų paslaugų pirkimai	8	(1 465 872)	(2 846 501)
Darbo užmokesčio ir susijusios sąnaudos		(14 026)	(11 165)
Nusidėvėjimas ir amortizacija		(4 079)	(3 184)
Investicijų į dukterines įmones (vertės sumažėjimas) / vertės sumažėjimo atstatymas	14	7 800	(4 100)
Kitos sąnaudos	9	(21 963)	(21 161)
<b>Sąnaudos iš viso</b>		<b>(1 498 140)</b>	<b>(2 886 111)</b>
<b>Veiklos pelnas (nuostoliai)</b>		<b>(116 118)</b>	<b>82 430</b>
Finansinės pajamos	10	6 603	2 600
Finansinės sąnaudos	10	(20 731)	(19 754)
<b>Finansinės veiklos grynasis rezultatas</b>		<b>(14 128)</b>	<b>(17 154)</b>
<b>Pelnas (nuostoliai) prieš apmokestinimą</b>		<b>(130 246)</b>	<b>65 276</b>
Pelno mokesčio pajamos (sąnaudos)	11	23 431	(13 692)
<b>Grynasis pelnas (nuostoliai) už metus</b>		<b>(106 815)</b>	<b>51 584</b>

# Bendrujų pajamų ataskaita

Už metus, pasibaigusius 2023 m. gruodžio 31 d.

tūkst. Eur	Pastabos	2023 m.	2022 m.
<b>Grynasis pelnas (nuostoliai) už metus</b>		<b>(106 815)</b>	<b>51 584</b>
Kitos bendrosios pajamos (sąnaudos)			
<b>Straipsniai, kurie ateityje nebus perklasifikuojami į pelną (nuostolius) (atėmus mokesčius)</b>			
Aktuarinių prielaidų pasikeitimas	22	(16)	14
<b>Straipsniai, kurie ateityje nebus perklasifikuojami į pelną (nuostolius), iš viso</b>		<b>(16)</b>	<b>14</b>
<b>Straipsniai, kurie ateityje gali būti perklasifikuojami į pelną (nuostolius) (atėmus mokesčius)</b>			
P pinigų srautų apsidraudimas – veiksminga tikrosios vertės pokyčio dalis	22	(154 850)	205 671
P pinigų srautų apsidraudimas – perklasifikuota į pelną (nuostolius)	22	83 570	(167 831)
<b>Straipsniai, kurie ateityje gali būti perklasifikuojami į pelną (nuostolius), iš viso</b>		<b>(71 280)</b>	<b>37 840</b>
Kitos bendrosios pajamos (sąnaudos) už metus, iš viso		(71 296)	37 854
<b>Bendrosios pajamos (sąnaudos) už metus, iš viso</b>		<b>(178 111)</b>	<b>89 438</b>

# Finansinės padėties ataskaita

2023 m. gruodžio 31 d.

tūkst. Eur	Pastabos	2023 m. gruodžio 31 d.	2022 m. gruodžio 31 d.
<b>TURTAS</b>			
Nematerialusis turtas	12	18 301	18 821
Ilgalaikis materialusis turtas	13	15 533	4 388
Naudojimo teise valdomas turtas		623	286
Išankstiniai apmokėjimai už ilgalaikį turą		4 587	-
Investicijos į dukterines įmones	14	16 077	6 027
Ilgalaikės gautinos sumos	15	50 606	42 936
Kitas finansinis turtas		2 000	177
Kitas ilgalaikis turtas	29.1	99	17 299
Atidėtojo mokesčio turtas	11	51 470	19 980
<b>Ilgalaikis turtas</b>		<b>159 296</b>	<b>109 914</b>
Atsargos	16	65 322	314 372
Išankstiniai apmokėjimai ir ateinančių laikotarpių sąnaudos		3 025	6 552
Prekybos gautinos sumos	17	164 411	448 507
Kitos gautinos sumos	18	41 311	119 827
Kitas trumpalaikis turtas	29.1	8 891	43 826
Iš anksto sumokėtas pelno mokestis		5 600	-
Trumpalaikės paskolos	15	380	17 200
Pinigai ir pinigų ekvivalentai	19	58 047	278 482
<b>Trumpalaikis turtas</b>		<b>346 987</b>	<b>1 228 766</b>
<b>TURTO IŠ VISO</b>		<b>506 283</b>	<b>1 338 680</b>
<b>NUOSAVAS KAPITALAS IR ĮSIPAREIGOJIMAI</b>			
Išstatinis kapitalas	20.2	41 155	40 140
Akcijų priedai		93 985	-
Rezervai			
Privalomasis rezervas	21.1	5 151	2 572
Apsidraudimo priemonių rezervas	21.2	(11 050)	60 230
Nepaskirstytasis pelnas (nuostoliai)		(71 835)	57 575
<b>Nuosavas kapitalas</b>		<b>57 406</b>	<b>160 517</b>
Ilgalaikės paskolos	23	11 800	370 800
Ilgalaikiai nuomos įsipareigojimai	24	408	47
Atidėjiniai	25	35 926	145
Kiti ilgalaikiai įsipareigojimai	29.1	12 676	26 848
<b>Ilgalaikiai įsipareigojimai</b>		<b>60 810</b>	<b>397 840</b>
Paskolos	23	66 797	297 067
Nuomos įsipareigojimai	24	229	241
Prekybos mokėtinos sumos	27	175 873	148 329
Gauti išankstiniai apmokėjimai	26.2	15 260	12 026
Mokėtinas pelno mokestis		-	33 459
Atidėjiniai	25	44 110	20 453
Ateinančių laikotarpių pajamos	26.1	-	36 597
Kiti trumpalaikiai įsipareigojimai	28	85 798	232 151
<b>Trumpalaikiai įsipareigojimai</b>		<b>388 067</b>	<b>780 323</b>
<b>Įsipareigojimų iš viso</b>		<b>448 877</b>	<b>1 178 163</b>
<b>NUOSAVO KAPITALO IR ĮSIPAREIGOJIMŲ IŠ VISO</b>		<b>506 283</b>	<b>1 338 680</b>

# Nuosavo kapitalo pokyčių ataskaita

Už metus, pasibaigusius 2023 m. gruodžio 31 d.

tūkst. Eur	Pastabos	Išstatinis kapitalas	Akcijų priedai	Privalomas rezervas	Apsidraudimo primonių rezervas	Nepaskirstytasis pelnas (nuostoliai)	Iš viso
<b>Likutis 2022 m. sausio 1 d.</b>		<b>40 140</b>	<b>-</b>	<b>2 572</b>	<b>22 390</b>	<b>5 977</b>	<b>71 079</b>
Grynasis pelnas (nuostoliai) už metus		-	-	-	-	51 584	51 584
<b>Kitos bendrosios pajamos (sąnaudos)</b>							
Pinigų srautų apsidraudimas	22	-	-	-	37 840	-	37 840
Aktuarinių prielaidų pasikeitimo rezultatas	22	-	-	-	-	14	14
<b>Kitos bendrosios pajamos (sąnaudos) už metus iš viso</b>		<b>-</b>	<b>-</b>	<b>-</b>	<b>37 840</b>	<b>14</b>	<b>37 854</b>
<b>Bendrosios pajamos (sąnaudos) už metus iš viso</b>		<b>-</b>	<b>-</b>	<b>-</b>	<b>37 840</b>	<b>51 598</b>	<b>89 438</b>
<b>Likutis 2022 m. gruodžio 31 d.</b>		<b>40 140</b>	<b>-</b>	<b>2 572</b>	<b>60 230</b>	<b>57 575</b>	<b>160 517</b>
<b>Likutis 2023 m. sausio 1 d.</b>		<b>40 140</b>	<b>-</b>	<b>2 572</b>	<b>60 230</b>	<b>57 575</b>	<b>160 517</b>
Grynasis pelnas (nuostoliai) už metus		-	-	-	-	(106 815)	(106 815)
<b>Kitos bendrosios pajamos (sąnaudos)</b>							
Pinigų srautų apsidraudimas	22	-	-	-	(71 280)	-	(71 280)
Aktuarinių prielaidų pasikeitimo rezultatas	22	-	-	-	-	(16)	(16)
<b>Kitos bendrosios pajamos (sąnaudos) už metus iš viso</b>		<b>-</b>	<b>-</b>	<b>-</b>	<b>(71 280)</b>	<b>(16)</b>	<b>(71 296)</b>
<b>Bendrosios pajamos (sąnaudos) už metus iš viso</b>		<b>-</b>	<b>-</b>	<b>-</b>	<b>(71 280)</b>	<b>(106 831)</b>	<b>(178 111)</b>
Pervedimas į privalomąjį rezervą		-	-	2 579	-	(2 579)	-
Dividendai	20.3	-	-	-	-	(20 000)	(20 000)
Išstatinio kapitalo didinimas	20.2	1 015	93 985	-	-	-	95 000
<b>Likutis 2023 m. gruodžio 31 d.</b>		<b>41 155</b>	<b>93 985</b>	<b>5 151</b>	<b>(11 050)</b>	<b>(71 835)</b>	<b>57 406</b>

# Pinigų srautų ataskaita

Už metus, pasibaigusius 2023 m. gruodžio 31 d.

tūkst. Eur	Pastabos	2023 m.	2022 <sup>1</sup> m.
Grynasis pelnas (nuostoliai) už metus		(106 815)	51 584
<b>Koregavimai:</b>			
Nusidėvėjimo ir amortizacijos sąnaudos		4 079	3 184
Išvestinių finansinių priemonių tikrosios vertės pasikeitimas	29.2	(1 398)	(12 831)
Investicijų į dukterines įmones vertės sumažėjimas / (vertės sumažėjimo atstatymas)	14	(7 800)	4 100
Pelno mokesčio sąnaudos (pajamos)	11	(23 431)	13 692
Atidėjinių padidėjimas (sumažėjimas)	25	59 420	20 400
Atsargų nukainojimas iki grynosios realizavimo vertės (atstatymas)	16	(88 882)	102 912
Finansinio turto vertės sumažėjimas (atstatymas)		(1 488)	1 394
Ilgalaikio materialiojo turto perleidimo / nurašymo nuostoliai (pelnas)		(64)	(121)
Palūkanų pajamos	10	(6 266)	(2 053)
Palūkanų sąnaudos	10	17 313	19 607
Kitos finansinės veiklos sąnaudos (pajamos)	10	3 081	(400)
<b>Apyvartinio kapitalo pasikeitimai:</b>			
Prekybos ir kitų gautinų sumų (padidėjimas) sumažėjimas		361 966	(137 787)
Atsargų, išankstinių apmokėjimų ir ateinančių laikotarpių sąnaudų, kito ilgalaikio ir trumpalaikio turto (padidėjimas) sumažėjimas		341 459	(214 325)
Prekybos mokėtinų sumų, ateinančių laikotarpių pajamų, gautų išankstinių apmokėjimų, kitų ilgalaikių ir trumpalaikių įsipareigojimų padidėjimas / (sumažėjimas)		(194 080)	256 554
(Sumokėtas) atgautas pelno mokestis		(34 534)	(8 774)
<b>Grynieji pagrindinės veiklos pinigų srautai</b>		<b>322 560</b>	<b>97 136</b>
Ilgalaikio materialiojo ir nematerialiojo turto įsigijimas		(18 805)	(3 704)
Iplaukos iš ilgalaikio materialiojo ir nematerialiojo turto perleidimo		216	345
Išankstinis apmokėjimas už akcijų įsigijimą, įstatinio kapitalo didinimą	14	(4 200)	-
Suteiktos paskolos	15.1	(127 500)	(163 290)
Susigrąžintos paskolos	15.1	139 000	143 437
Gautos palūkanos	15.1	5 566	1 471
Gauti finansinio lizingo mokėjimai		700	703
Kiti investicinės veiklos pinigų srautų padidėjimai / (sumažėjimai)		252	12
<b>Grynieji investicinės veiklos pinigų srautai</b>		<b>(4 771)</b>	<b>(21 026)</b>
Gautos paskolos	24	-	82 000
Sugrąžintos paskolos	24	(332 000)	(104 101)
Nuomos mokėjimai	24	(290)	(292)
Sumokėtos palūkanos	24	(28 241)	(15 826)
Išmokėti dividendai	20.3	(20 000)	-
Sąskaitos kredito perviršio grynas pokytis	24	(172 878)	172 878
AB „Ignitis grupė“ grupės lėšų koncentravimo platforma, grynąją vertę	24	(76 958)	(5 240)
Akcinio kapitalo padidėjimas		95 000	-
Kiti finansinės veiklos pinigų srautų padidėjimai / (sumažėjimai)		(2 857)	-
<b>Grynieji finansinės veiklos pinigų srautai</b>		<b>(538 224)</b>	<b>129 419</b>
<b>Pinigų ir pinigų ekvivalentų padidėjimas (sumažėjimas)</b>		<b>(220 435)</b>	<b>205 529</b>
Pinigai ir pinigų ekvivalentai metų pradžioje	19	278 482	72 953
<b>Pinigai ir pinigų ekvivalentai metų pabaigoje</b>		<b>58 047</b>	<b>278 482</b>

<sup>1</sup> 2023 m. buvo pakeistas palūkanų PVM atvaizdavimas iš „Sumokėtos palūkanos“ į „Prekybos mokėtinų sumų, ateinančių laikotarpių pajamų, gautų išankstinių apmokėjimų, kitų ilgalaikių ir trumpalaikių mokėtinų sumų ir įsipareigojimų padidėjimas / (sumažėjimas)“, atitinkamai 3 598 tūkst. Eur perkėlimas atliktas 2022 m. gruodžio 31 d. Taip pat „Grąžinimas paskolų“ suma 5 240 tūkst. Eur perklasifikuota į „AB „Ignitis grupė“ grupės lėšų koncentravimo grynąją vertę“.

# Aiškinamasis raštas

## 1 Bendroji informacija

UAB „Ignitis“ (toliau – Bendrovė) yra Lietuvos Respublikoje įregistruota uždaroji akcinė bendrovė. 2014 m. rugsėjo 2 d. Bendrovė buvo įregistruota Juridinių asmenų registre, kurio tvarkytojas yra VĮ „Registrų centras“. Bendrovės buveinės adresas – Laisvės pr. 10, LT-04215, Vilnius, Lietuva. Bendrovės kodas 303383884, PVM mokėtojo kodas LT100008860617. Bendrovė įsteigta neribotam laikui. Ataskaitinis laikotarpis yra vieneri metai, pasibaigę 2023 m. gruodžio 31 d.

Pagrindinė Bendrovės veikla – gamtinių dujų ir elektros energijos tiekimas, pirkimas (importas), planavimas ir pardavimas vartotojams. Bendrovė gamtines dujas tiekia energetikos, pramonės, smulkiojo komercinio sektoriaus įmonėms ir gyventojams bei vykdo suskystintų gamtinių dujų (toliau – SGD), tiekimą per SGD terminalą Klaipėdoje. Bendrovė vykdo nepriklausomą elektros energijos tiekimo buitiniams vartotojams veiklą. Bendrovė taip pat plėtoja išmanių paslaugų asortimentą, rinkai siūlo elektromobilių įkrovimo sprendimus, teikia elektros energijos balansavimo paslaugą, saulės elektrinių gaminamos elektros energijos sprendimus bei kitus technologinėmis naujovėmis grįstus energetinius pasiūlymus, prekiauja elektros energijos kilmės garantijomis.

Bendrovės akcininkas buvo:

	2023 m. gruodžio 31 d.		2022 m. gruodžio 31 d.	
	Turimų akcijų skaičius	Nuosavybės dalis, proc.	Turimų akcijų skaičius	Nuosavybės dalis, proc.
AB „Ignitis grupė“	141 913 794	100	138 413 794	100
Iš viso	141 913 794	100	138 413 794	100

Bendrovės patrunuojančioji įmonė yra AB „Ignitis grupė“ (įmonės kodas 301844044, registracijos adresas Laisvės pr. 10, LT-04215 Vilnius, Lietuva), kuri 2023 ir 2022 m. gruodžio 31 d. valdo 100 proc. Bendrovės akcijų. AB „Ignitis grupė“ akcininkų struktūrą 2023 m. gruodžio 31 d. sudaro – Lietuvos Respublikos finansų ministerija (valdo 74,99 proc.) ir mažmeniniai bei instituciniai investuotojai (valdo 25,01 proc.). 2022 m. gruodžio 31 d. – Lietuvos Respublikos finansų ministerija (valdo 74,99 proc.), mažmeniniai bei instituciniai investuotojai (valdo 25,01 proc.).

AB „Ignitis grupė“ yra pagrindinė kontroliuojanti įmonė. AB „Ignitis grupė“ grupę sudaro AB „Ignitis grupė“ ir visos jos dukterinės įmonės (toliau – AB „Ignitis grupė“ grupė).

2023 m. gruodžio 31 d. Bendrovės dukterinės įmonės buvo:

Dukterinė įmonė	Įmonės buveinės adresas	Bendrovės valdomų akcijų dalis, proc.	Pagrindinė veikla
Ignitis Eesti OÜ	Narva mnt 5, 10117 Talinas, Estija	100	Elektros energijos tiekimas; Elektromobilių įkrovimo stotelių plėtra
Ignitis Latvija SIA	Cēsu g. 31, k-3 LV-1012 Ryga, Latvija	100	Elektros energijos ir gamtinių dujų tiekimas; Elektromobilių įkrovimo stotelių plėtra
Ignitis Polska Sp.z.o.o.	Puławska g. 2A, Varšuva, 02-566, Lenkija	100	Elektros energijos ir gamtinių dujų tiekimas ir prekyba
Ignitis Suomi OY	Firmonkatu 2, Workery West, 6th floor 00520 Helsinkis, Suomija	100	Gamtinių dujų tiekimas

Bendrovės vadovybė parengė ir pasirašė Bendrovės finansines ataskaitas 2024 m. kovo 28 d. Šios finansinės ataskaitos yra Bendrovės atskirosios finansinės ataskaitos parengtos pagal TFAS, patvirtintus ES, kaip to reikalauja vietos teisės aktai (toliau - finansinės ataskaitos).

Bendrovė taip pat rengia konsoliduotas finansines ataskaitas pagal Tarptautinius finansinės atskaitomybės standartais (toliau – TFAS), patvirtintus Tarptautinės apskaitos standartų valdybos (toliau TASV) bei priimtais taikymui Europos Sąjungoje.

## 2 Rengimo pagrindas

### 2.1 Apskaitos pagrindas

Šios finansinės ataskaitos parengtos vadovaujantis Tarptautinius finansinės atskaitomybės standartais, patvirtintais Europos Sąjungoje.

Bendrovės finansinės ataskaitos už metus, pasibaigusius 2023 m. gruodžio 31 d., yra parengtos remiantis veiklos tęstinumo principu ir vertinimu istorine įsigijimo savikaina, išskyrus tam tikras finansines priemones, apskaitomas tikrąja verte.

Šių finansinių ataskaitų pateikimo valiuta yra Euras, kuris yra ir Bendrovės funkcinė valiuta, ir visos vertės yra suapvalintos iki artimiausio tūkstančio skaičiaus (tūkst. Eur), išskyrus atvejus, kai nurodyta kitaip. Bendrovės finansinėse ataskaitose pateikiama palyginamoji praėjusio ataskaitinio laikotarpio informacija.

### 2.2 Užsienio valiuta

Sandoriai užsienio valiuta perskaičiuojami į funkcinę valiutą naudojant valiutų kursus, galiojančius sandorių atlikimo dieną. Pelnas ir nuostoliai, atsirandantys vykdam atsiskaitymus, susijusius su šiais sandoriais, bei perskaičiuojant piniginius turto bei įsipareigojimų likučius, denominuotus užsienio valiutomis, pagal metų pabaigoje galiojančius kursus, pripažįstami pelno (nuostolių) ataskaitoje.

## 3 Reikšmingų apskaitos principų santrauka

### 3.1 Apskaitos politikos pakeitimai ir atskleidimai

Apskaitos politika, taikoma rengiant šias finansines ataskaitas, atitinka apskaitos principus, kurių buvo laikomasi rengiant Bendrovės metines finansines ataskaitas už metus, pasibaigusius 2022 m. gruodžio 31 d., išskyrus naujus standartus, kurie įsigaliojo per 2023 m.

#### 3.1.1 Nauji standartai, standartų pakeitimai ir aiškinimai

##### 3.1.1.1 Reikšmingos informacijos apie apskaitos politiką pateikimas

Bendrovė nuo 2023 m. sausio 1 d. pritaikė „Informacijos apie apskaitos politiką atskleidimas“ pataisas (1-ojo TAS ir TFAS 2-ojo praktikos pareiškimo pataisos). Nors dėl pataisų apskaitos politika nebuvo pakeista, ji turėjo įtakos finansinėse ataskaitose pateiktai apskaitos politikos informacijai.

Pataisomis reikalaujama, kad ūkio subjektai atskleistų reikšmingą, o ne svarbią apskaitos politikos informaciją. Pataisomis taip pat nurodoma, kad apskaitos politikos informacija laikoma reikšminga, jei galima pagrįstai tikėtis, kad, vertinant kartu su kita ūkio subjekto finansinėse ataskaitose pateikta informacija, ji turės įtakos sprendimams, kuriuos priima finansinių ataskaitų pirminiai naudotojai.

##### 3.1.1.2 Ataskaitiniu laikotarpiu galiojantys Europos Sąjungos paskelbti ir priimti standartai ir jų aiškinimai

Toliau pateikiami nauji standartai ir (arba) standartų pataisos, patvirtinti TASV ir priimti taikyti Europos Sąjungoje 2023 m. gruodžio 31 d. pasibaigusiais metais.

#### 2023 m. įsigalioję standartai ar jų pataisos

Atidėtasis mokesčių, susijęs su turto ir įsipareigojimais atsirandančiais iš vieno sandorio (12-ojo TAS pataisos)  
Tarptautinė mokesčių reforma – Antrojo ramsčio (angl. Pillar Two) pavyzdinės taisyklės (12-ojo TAS pataisos)  
17-asis TFAS „Draudimo sutartys“ ir 17-ojo TFAS „Draudimo sutartys“ pataisos  
Apskaitinių įvertinimų apibrėžtis (8-ojo TAS pataisos)  
17-ojo TFAS ir 9-ojo TFAS pirminis taikymas – Palyginamoji informacija (17-ojo TFAS pataisos)

Šių standartų, pataisų ir išaiškinimų taikymas neturėjo reikšmingos įtakos finansinėms ataskaitoms.

##### 3.1.1.3 Patvirtinti, bet dar neįsigalioję ir anksčiau nepradėti taikyti standartai

Rengdama šias finansines ataskaitas, Bendrovė netaikė naujų TASV išleistų TFAS, tarptautinių apskaitos standartų (toliau – TAS), jų pataisų ir išaiškinimų, kurių įsigaliojimo data yra vėlesnė nei 2023 m. gruodžio 31 d. ir kuriuos galima taikyti anksčiau. Toliau pateikiami nauji standartai ir (arba) standartų pataisos, kurie buvo išleisti, bet dar neįsigaliojo:

#### Kiti standartai

Manoma, kad toliau išvardyti peržiūrėti standartai neturės reikšmingos įtakos Bendrovės finansinėms ataskaitoms:

Kiti nauji standartai ir pataisos	TASV įsigaliojimo data	Patvirtinimo taikyti ES statusas
Įsipareigojimų priskyrimas trumpalaikiams ir ilgalaikiams (1-ojo TAS pataisos)	2024 m. sausio 1 d.	Patvirtinta
16-ojo TFAS „Nuoma“ pataisos. Nuomos įsipareigojimo vertinimas pardavimo ir atgalinės nuomos atveju	2024 m. sausio 1 d.	Patvirtinta
Pakeitimai TAS 7 Pinigų srautų ataskaitoje ir IFRS 7 Finansinių instrumentų atskleidimai: Tiekėjų finansavimo susitarimai	2024 m. sausio 1 d.	Dar nepatvirtinta
Pakeitimai į IAS 21 Valiutų kursų pokyčių poveikis: Keitimo trūkumas	2025 m. sausio 1 d.	Dar nepatvirtinta

### 3.2 Pajamos pagal sutartis su klientais

Bendrovė sutartyse su klientais nustato, ar sutarties vykdymo įsipareigojimas (tiek aiškiai apibrėžtas, tiek numanomas) yra perduoti atskiras prekes ar paslaugas ar perduoti keletą atskirų prekių ar paslaugų, kurios iš esmės yra tos pačios ir turi tą patį perdavimo modelį klientui. Pažadėtos prekės ar paslaugos reiškia atskirą veiklos įsipareigojimą, jei prekės ar paslaugos yra atskiros. Pažadėta prekė ar paslauga laikoma atskira, jei tenkinami abu šie kriterijai:

- klientas gali gauti naudos iš prekės ar paslaugos savarankiškai arba naudodamas kitus lengvai prieinamus išteklius ir
- prekė ar paslaugą galima atskirti nuo kitų pažadų sutartyje (skiriasi sutarties kontekste).

Bendrovės pagrindiniai teisiniai veiklos įsipareigojimai, nustatyti sutartyse su klientais, yra šie:

- Elektros energijos pardavimas (3.2.1 pastaba)
- Elektros energijos tiekimas (3.2.1 pastaba)
- Gamtinių dujų pardavimas (3.2.2 pastaba)
- Suskystintų gamtinių dujų terminalo saugumo dedamosios paslaugos (toliau – SGGT paslaugos) (3.2.2 pastaba)
- Projektinės veiklos paslaugos (3.2.3 pastaba)

Pajamos iš sutarčių su klientais yra pripažįstamos, kai perduotų prekių ar paslaugų kontrolė yra perduodama klientui už kainą, kuri atspindi atlygį, kurį Bendrovė tikisi turinti teisę gauti mainais į šias prekes ar paslaugas. Pajamos yra įvertinamos atsižvelgiant į atlygį, kurį Bendrovė tikisi turinti teisę gauti pagal sutartį su klientu, neįtraukiant sumų, surinktų trečiųjų šalių vardu.

Pajamos iš tam tikrų paslaugų sutarčių su klientais pripažįstamos remiantis faktiškai suteiktomis paslaugomis iki ataskaitinio laikotarpio pabaigos kaip visų teikiamų paslaugų dalis, nes klientas gauna ir naudojasi nauda tuo pačiu metu. Pripažindama pajamas, Bendrovė atsižvelgia į sutarčių su klientais sąlygas ir į visus svarbius faktus bei aplinkybes, įskaitant pinigų srautų, atsirandančių dėl sutarties su klientu, pobūdį, sumą, laiką ir neapibrėžtumą.



### 3.2.1 Su elektros energija susijusios pajamos

Bendrovės pajamas, susijusias su elektros energija, sudaro:

- elektros energijos pardavimo pajamos,
- elektros energijos tiekimo pajamos.

Su elektros energija susijusios pajamos yra gaunamos iš nebutiniųjų ir buitinių vartotojų. Buitiniams vartotojams elektros energija tiekama taikant visuomeninio elektros energijos tiekimo tarifą (3.2.1.2 pastaba) ar nepriklausomo tiekimo tarifą (3.2.1.1 pastaba). Nebuitiniams vartotojams elektros energija tiekama taikant nepriklausomo tiekimo tarifą (3.2.1.1 pastaba).

Su elektros energija susijusių pajamų apskaitos politika pateikiama pagal elektros energijos tarifą, kuris taikomas buitiniams ir nebutiniams vartotojams už suvartotą elektros energiją, komponentus. Tarifą sudaro šie komponentai:

- (f) elektros energijos kaina (3.2.1.1, 3.2.1.2 pastabos);
- (g) elektros energijos tiekimo paslaugos kaina (3.2.1.1, 3.2.1.2 pastabos);
- (h) elektros energijos persiuntimo paslaugos kaina, kurią sudaro du komponentai: elektros perdavimas aukštos įtampos tinklais ir elektros skirstymas vidutinės ir žemos įtampos tinklais (3.2.1.1 pastaba);
- (i) elektros energijos sisteminių paslaugų kaina (apima rezervinės galios paslaugas) (3.2.1.1 pastaba);
- (j) mokestis už VIAP paslaugas (toliau – VIAP mokestis) (3.2.1.1 pastaba).

Informacija apie kainų reguliavimą ir Bendrovės pelningumą pateikiama 3.2.4.1 pastaboje.

#### 3.2.1.1 Elektros energijos pardavimo pajamos

Elektros energijos pardavimo pajamas (6 pastaba, eilutė „Elektros energijos pardavimo pajamos“) daugiausia sudaro elektros energijos pardavimai nebutiniams vartotojams ir buitiniams vartotojams, teikiant nepriklausomo tiekimo paslaugą pagal dvišalę sutartį.

Pajamos apima elektros energijos kainą ir mokesčių už elektros tiekimo paslaugas. Pajamos pripažįstamos per laikotarpį kiekvienu atskaitiniu laikotarpiu pagal išrašytas PVM sąskaitas faktūras, kuriose yra pateikiamas apskaičiuotas suvartotos elektros energijos kiekis. Suvartotos elektros energijos kiekis apskaičiuojamas remiantis vartotojų pateiktais deklaruotais skaitiklių rodmenimis.

Bendrovė vykdydama elektros energijos tiekimą per vartotojų mokamą elektros energijos tarifą surenka mokesčius už kitus tarifo komponentus (3.2.1 pastaba) ir perveda juos kitiems ūkio subjektams:

- *Tarifo komponentas: perdavimas aukštos įtampos tinklais ir skirstymas vidutinės ir žemos įtampos tinklais*

Elektros skirstymo ir perdavimo paslaugos yra įsigyjamos iš elektros skirstymo sistemos operatoriaus. Bendrovė per elektros energijos tarifą surenka mokesčius už šias paslaugas ir perveda minėtam operatoriui. Bendrovės vadovybė nustatė, jog Bendrovė yra agentas elektros energijos skirstymo ir perdavimo paslaugoms (5.2.2 pastaba). Bendrovė šių paslaugų pajamas ir sąnaudas registruoja vienoje pelno (nuostolių) ataskaitos eilutėje „Elektros, gamtinių dujų ir kitų paslaugų pirkimai“.

- *Tarifo komponentas: sisteminės paslaugos*

Sisteminės paslaugos yra teikiamos ir įsigyjamos iš elektros perdavimo sistemos operatoriaus. Bendrovė per elektros tarifą surenka mokesčius už šias paslaugas ir perveda šiam operatoriui. Remiantis tais pačiais argumentais, kuriais buvo remiamasi nustatant agento veiklą elektros perdavimo ir skirstymo paslaugų atžvilgiu (5.2.2 pastaba), Bendrovės vadovybė nustatė, jog Bendrovė yra agentas sisteminioms paslaugoms. Bendrovė šių paslaugų pajamas ir sąnaudas registruoja vienoje pelno (nuostolių) ataskaitos eilutėje „Elektros, gamtinių dujų ir kitų paslaugų pirkimai“.

- *Tarifo komponentas: VIAP mokestis*

VIAP mokestis yra neatsiejama elektros energijos tarifo dalis. Bendrovė per elektros energijos tarifą surenka VIAP mokesčius iš galutinių vartotojų, prijungtų prie elektros skirstymo tinklo, ir perveda juos VIAP lėšų administratoriui UAB „Baltpool“. Bendrovės vadovybė nustatė, jog Bendrovė yra agentas VIAP mokesčiams (5.2.1 pastaba). Bendrovė šių mokesčių pajamas ir sąnaudas registruoja vienoje pelno (nuostolių) ataskaitos eilutėje „Elektros, gamtinių dujų ir kitų paslaugų pirkimai“.

#### 3.2.1.2 Visuomeninio elektros energijos tiekimo pajamos

Visuomeninio elektros energijos tiekimo pajamas (6 pastaba, eilutė „Visuomeninio elektros energijos tiekimo pajamos“) sudaro šie visuomeninio elektros energijos tiekimo tarifo komponentai:

- (iii) visuomeninės elektros energijos kaina ir
- (iv) visuomeninio tiekimo paslaugos kaina.

Visuomeninio elektros energijos tiekimo vartotojams pajamos yra pripažįstamos per laikotarpį, remiantis jų pateiktais ir skirstymo sistemos operatoriaus patikrintais elektros skaitiklių rodmenimis. Jeigu esama skirtumų tarp pateiktų ir patikrintų kiekių dėl perdeklaravimo (5.4 pastaba), Bendrovė apskaičiuoja ateinančių laikotarpių pajamų sumą (25 pastaba) ir apskaito ją kaip sutarčių įsipareigojimą. Jei Bendrovė negali gauti duomenų apie suvartotą elektrą pagal skaitiklių rodmenis dėl konkrečių priežasčių (kliento vėlavimas pateikti rodmenis, sugenda nuotolinio rodmenų nuskaitymo įrenginys ar kiti susitarimai su klientu), pajamos iš elektros energijos pardavimo pripažįstamos remiantis vidutinio vartojimo įvertinimo metodu. Taikant vidutinio vartojimo įvertinimo metodą, elektros energijos suvartojimas apskaičiuojamas pagal ankstesnius 12 mėnesių elektros energijos suvartojimo duomenis, t. y. apskaičiuojamas vidutinis per tam tikrą laikotarpį elektros suvartojimas, o metų pabaigoje koreguojamas pagal faktinius rodmenis.

Visuomeninio elektros energijos tiekimo veikla yra reguliuojama (3.2.4.1 pastaba).

Bendrovė vykdydama visuomeninį elektros energijos tiekimą per vartotojų mokamą elektros energijos tarifą surenka mokesčius (3.2.1 pastaba) už kitus tarifo komponentus ir perveda juos kitiems ūkio subjektams (3.2.1.1 pastaba).

### 3.2.2 Su dujomis susijusios pajamos

Bendrovės su dujomis susijusias pajamas sudaro:

- gamtinių dujų pardavimo pajamos (3.2.2.1 pastaba),
- SGDT saugumo dedamosios pajamos (3.2.2.2 pastaba).

Su dujomis susijusios pajamos yra gaunamos iš verslo klientų ir buitinių vartotojų teikiant dujų tiekimo paslaugas. SGDT saugumo dedamosios pajamos gaunamos kaip kompensacija už teikiamas paskirtojo tiekėjo paslaugas. Šių finansinių ataskaitų sudarymo tikslais sąvokos „dujos“ ir „gamtinės dujos“ yra vartojamos nurodant tuos pačius dalykus.

Su dujomis susijusių pajamų gautų iš buitinių vartotojų apskaitos politika yra pateikiama pagal gamtinių dujų tarifo, pagal kurį buitiniai vartotojai moka už suvartotas dujas, komponentus. Galutinis buitiniams vartotojams taikomas gamtinių dujų tarifas susideda iš šių komponentų:

- dujų kaina (3.2.2.1 pastaba);
- gamtinių dujų perdavimo aukšto slėgio tinklais kaina;
- gamtinių dujų skirstymo vidutinio ar žemo slėgio tinklais kaina;
- SGDT saugumo dedamoji (3.2.2.2 pastaba).

Bendrovė kaip gamtinių dujų tiekėja iš vartotojų surenka mokėjimus už visas tarifo dedamąsias. Dujų perdavimo paslaugų kainos dedamoji ir SGDT saugumo dedamoji yra pervedamos dujų perdavimo tinklo operatoriui, dujų skirstymo paslaugų kainos dedamoji – dujų skirstymo tinklo operatoriui. Bendrovė veikia kaip agentas surenkant perdavimo paslaugų dedamosios mokesčių (5.2.3 pastaba), SGDT saugumo dedamosios mokesčių (5.2.1 pastaba) ir skirstymo paslaugų dedamosios mokesčių (5.2.3 pastaba). Bendrovė pajamas ir sąnaudas registruoja vienoje pelno (nuostolių) ataskaitos eilutėje „Elektros, gamtinių dujų ir kitų paslaugų pirkimai“.

Informacija apie kainų reguliavimą ir Bendrovės pelningumą pateikta 3.2.4.2 pastaboje.

Pajamų iš verslo klientų apskaitos politika yra pateikta 3.2.2.1 pastaboje.

#### 3.2.2.1 Dujų pardavimo pajamos

Dujų pardavimo pajamas (6 pastaba, eilutė „Gamtinių dujų pardavimo pajamos“) sudaro dujų kaina ir tiekimo marža. Dujų pardavimus vykdo Bendrovė kaip gamtinių dujų tiekėja buitiniams vartotojams ir kaip SGDT paskirtasis tiekėjas dujų rinkai.

Dujų pardavimo galutiniams vartotojams pajamos yra pripažįstamos kas mėnesį, remiantis jų pateiktais ir skirstymo sistemos operatoriaus patikrintais dujų skaitiklių rodmenimis (kaupimo principu). Jeigu esama skirtumų tarp pateiktų ir patikrintų kiekių dėl perdeklaravimo (5.4 pastaba), Bendrovė apskaičiuoja ateinančių laikotarpių pajamų sumą (25 pastaba) ir apskaito ją kaip sutarčių įsipareigojimą. Bendrovė pajamas ir sąnaudas registruoja vienoje pelno (nuostolių) ataskaitos eilutėje „Elektros, gamtinių dujų ir kitų paslaugų pirkimai“.

#### 3.2.2.2 SGDT saugumo dedamoji

Lietuvos Respublikos suskystintų gamtinių dujų terminalo įstatyme numatyta, kad iš galutinių vartotojų surenkama ir pridėjama prie gamtinių dujų perdavimo kainos vadinamoji saugumo dedamoji, kurios pirminis tikslas yra skirti lėšas:

SGDT įrengimui, jo infrastruktūrai ir prijungimui bei visoms fiksuotoms eksploataavimo išlaidoms, kurios neįtrauktos į kitas valstybės reguliuojamas kainas, padengti, ir kompensavimui būtinų išlaidų, kurių reikia, kad būtų užtikrintas minimalaus dujų kiekio patiekimas SGDT eksploatacijos vykdymui.

Panašiai kaip ir VIAP mokesčių, SGDT saugumo dedamąją gamtinių dujų Bendrovė surenka iš galutinių vartotojų per sumokamą dujų tarifą ir perveda į valstybės biudžetą, iš kurio vėliau SGDT lėšos yra paskirstomos (t. y. išmokamos) SGDT paslaugų teikėjams.

Bendrovė veikia kaip gamtinių dujų tiekėjas galutiniams vartotojams, kuris surenka SGDT saugumo dedamąją iš vartotojų per dujų tarifą, ir kaip paskirtasis suskystintų gamtinių dujų tiekėjas (toliau – SGDT paskirtasis tiekėjas), kurio funkcija yra užtikrinti būtiną SGDT darbą teikiant minimalų gamtinių dujų kiekį.

##### 3.2.2.2.1 Bendrovės, kaip gamtinių dujų tiekėjos galutiniams vartotojams, veikla

SGDT saugumo dedamoji yra gamtinių dujų tarifo dalis, kurią moka vartotojas. Mokėjimai už SGDT saugumo dedamąją yra tiesiogiai surenkami iš klientų ar gamtinių dujų tiekėjų, jei vartotojai neturi tiesioginės sutarties su perdavimo sistemos operatoriumi. Surinktos SGDT saugumo dedamosios sumos yra pervedamos dujų perdavimo sistemos operatoriui AB „Amber Grid“, kuris yra paskirtas administruoti SGDT saugumo dedamosios mokesčius. Pagal 15-ąjį TFAS, surinkdama SGDT saugumo dedamosios mokesčius, Bendrovė laiko save agentu ir pripažįsta pajamas grynąja verte (5.2 pastaba). SGDT saugumo dedamosios pajamos ir sąnaudos (nepaisant to, ar grynasis rezultatas yra teigiamas, ar neigiamas) yra parodomos pelno (nuostolių) ataskaitos eilutėje „Elektros, gamtinių dujų ir kitų paslaugų pirkimai“. SGDT saugumo komponento pajamos ir sąnaudos (neatsižvelgiant į tai, ar jų grynasis rezultatas yra teigiamas, ar neigiamas) pripažįstamos pelno (nuostolių) ataskaitos straipsnyje „Elektros, gamtinių dujų ir kitų paslaugų pirkimai“.

##### 3.2.2.2.2 Bendrovės, kaip SGDT paskirtojo tiekėjos dujų rinkai, veikla

Bendrovė atlieka paskirtojo SGD tiekėjo funkciją.

Norint išlaikyti SGD terminalo infrastruktūrą minimaliu režimu, tam tikras gamtinių dujų, tiekiamų per šį terminalą, kiekis yra reikalingas dujų sistemai užpildyti, išdujinti ar perkrauti ir tiekti į Lietuvos gamtinių dujų sistemą ar tarptautinę SGD rinką.

SGDT įstatyme ir Gamtinių dujų tiekimo diversifikavimo tvarkos apraše nustatyta, kad reikiamą kiekį turi pristatyti paskirtas tiekėjas (Energetikos ministerijos paskirtas 10 – iai metų, paskyrimas baigiasi 2024 m. gruodžio 31 d.), kuris yra sudaręs sutartį su SGD tiekėju.

Siekiant užtikrinti SGDT veikimą, paskirtasis tiekėjas parduoda reikiamą dujų kiekį konkurencingoje rinkoje, todėl jo išlaidas, kurios yra išimtinai patiriamos (tuo tarpu kiti dujų tiekėjai tokių išlaidų nepatiria) dėl tokios paskirtojo tiekėjo veiklos pobūdžio, kompensuoja dujų perdavimo sistemos operatorius sumokėdamas SGDT lėšas iš biudžeto, į kurį gamtinių dujų tiekėjai perveda iš galutinių vartotojų surinktą SGDT saugumo dedamąją. Atitinkamai Bendrovė uždirba SGDT lėšų pajamas. Gamtinių dujų paskirtojo tiekimo veikla yra reguliuojama VERT (3.2.4.2 pastaba).

SGDT lėšų pajamos pripažįstamos per laikotarpį, išrašant PVM sąskaitas faktūras dujų perdavimo sistemos operatoriui pagal iš jo gautas ataskaitas, kuriose pateikiama informacija apie išdujintą ir (arba) perkrautą SGD kiekį bei taip pat apie SGD kiekį, kurį sunaudojo Bendrovė technologiniams poreikiams SGD terminale. SGDT lėšų pajamos pripažįstamos pajamomis pelno (nuostolių) ataskaitos straipsnyje „Pajamos pagal sutartis su klientais“. SGDT saugumo dedamosios pajamos yra pateiktos 6 pastabos eilutėje „SGDT saugumo dedamosios pajamos“.

SGDT saugumo dedamosios pajamos yra reguliuojamos VERT (3.2.4.2 pastaba).

### 3.2.3 Kitos reikšmingos pajamos pagal sutartis su klientais

#### 3.2.3.1 Projektinės veiklos pajamos

Projektinė veikla apima eilę tarpusavyje susijusių darbų todėl, kaip veiklos įsipareigojimas sutartyje su klientu identifikuojamas pardavėjo pažadas suteikti klientui saulės jėgainės, energijos taupymo sprendimų, elektromobilių įkrovimo stotelių ar kitas įrengimo paslaugas. Sutartyje su klientu nustatytas veiklos įsipareigojimas įvykdomas iškart, kai klientui perduodamas sutartyje įvardintas objektas. Veiklos įsipareigojimo vykdymo eiga yra matuojama taikant įvesties metodą. Bendrovė nustatė, kad įvesties metodas, pagrįstas patirtomis sąnaudomis, suteikia galimybę tinkamai nustatyti progresą iki visiško darbų įvykdymo.

Po statybos ir rangos darbų pabaigos pardavėjas suteikia darbams ir panaudotoms prekėms garantinį laikotarpį. Atsižvelgiant į 15 TFAS B31 punktą, kai garantijos yra reikalaujamos pagal įstatymą, kuriuo siekiama, kad klientai būtų apsaugoti nuo rizikos įsigyti prekių su defektais, garantija nėra atskiras pardavėjo veiklos įsipareigojimas.

Sutartyje su klientu nurodoma bendra kaina, kurią pardavėjas pripažins savo pajamomis įvykdžius veiklos įsipareigojimą per sutarties laikotarpį. Pardavėjas ir klientas gali sutarti, kad dėl papildomų darbų ir kitų išlaidų, kliento mokėtinas atlygis už rangos darbus gali būti padidintas, tačiau dėl šios sąlygos sutartyje su klientu kintamas atlygis neatsiranda.

Pajamos pagal sutartį pripažįstamos tam tikrai daliai pagal sutarties procentinį įvykdymo lygį. Finansinių ataskaitų datą pardavėjas įvertina faktiškai patirtų išlaidų ir sutarties sąmatoje numatytų išlaidų santykį bei apskaito pajamų sumą, kaip sutarties kainos ir nustatyto sutarties įvykdymo lygio santykio sandaugą.

### 3.2.4 Kainų ir pelningumo reguliavimas

Kai kurių atskirų Bendrovės vykdomų veiklų pelningumas yra reguliuojamas Valstybinės energetikos reguliavimo tarybos (toliau – VERT) tvirtinant paslaugų kainas ateinantiems metams. Kainų lygis priklauso nuo numatomų ateinančių metų sąnaudų, prognozuojamos teikiamų paslaugų apimtys, ankstesniais laikotarpiais uždirbto pelno nukrypimo nuo reguliuojamo dydžio ir kitų dalykų.

Faktinės per metus Bendrovės reguliuojamų veiklų patirtos sąnaudos gali skirtis nuo prognozuojamų tvirtinant kainas, taip pat faktinė paslaugų apimtis gali skirtis nuo prognozuojamos. Tokiu būdu reguliuojamų veiklų faktinis pelnas gali nukrypti nuo reguliuojamo lygio, ir skirtumas turės įtakos ateities paslaugų kainoms.

Bendrovė paprastai nepripažįsta reguliuojamos veiklos turto ar įsipareigojimų, kurių paskirtis yra išelminuoti susidariusius skirtumus tarp einamųjų metų pelno ir reguliuojamo lygio, jeigu gautas skirtumas bus padengtas / atlygintas tik per paslaugų teikimą ateityje, išskyrus nurodytus 5.2 pastaboje.

#### 3.2.4.1 Su elektros energija susijusios veiklos reguliavimas

VERT reguliuoja visuomeninės elektros energijos kainą nustatydamą viršutines kainas, taikomas elektros energijos pirkimo ir tiekimo paslaugos mokesčiui, ir pridėdama skirtumą, kuris susidarė tarp faktinės elektros energijos pirkimo kainos ir praėjusiame laikotarpyje prognozuotos elektros energijos kainos.

#### 3.2.4.2 Su dujomis susijusios veiklos reguliavimas

VERT reguliuoja į dujų tarifą, taikomą buitiniams vartotojams, įtrauktas dujų perdavimo ir skirstymo paslaugų bei SGDT saugumo dedamosios, kurioms Bendrovė veikia kaip agentas ir nepripažįsta pajamų, kainas.

Suskystintos gamtinės dujos parduodamos reguliuojamiems (prižiūrimiems) energijos gamintojams už rinkos kainą, kurią nustato ir tvirtina VERT. Nereguliuojamoje rinkoje gamtinių dujų pardavimai atliekami nustatant šalių sutartą kainą.

Paskirtojo tiekėjo veiklą reglamentuoja VERT. Bendrovė gauna kompensaciją paskirtojo tiekimo kainos ir vidutinės svartinės gamtinių dujų importo kainos skirtumui padengti, kurią pripažįsta kaip pajamas. Pajamos gaunamos per SGDT saugumo dedamąją. SGDT saugumo dedamoji priklauso nuo prognozuojamų ateinančių metų dujų kainų ir kitų išlaidų, prognozuojamų dujų tiekimo apimčių, ankstesniais laikotarpiais gautų pajamų nuokrypio nuo reguliuojamos sumos ir kitų dalykų. Faktinės Bendrovės per metus patirtos išlaidos gali skirtis nuo tų, kurios buvo apskaičiuotos tvirtinant kainas, o realus tiekimo kiekis gali skirtis nuo prognozuojamų. Dėl to tikrasis Bendrovės pajamų lygis gali nukrypti nuo reguliuojamo lygio, o skirtumas turės įtakos būsimum SGD terminalo saugumo komponentui, taigi ir būsimums pajamoms. Bendrovė nepripažįsta reguliuojamo turto ar įsipareigojimų, skirtų išlyginti einamųjų metų pajamas iki reguliuojamo lygio, jei skirtumas daro įtaką ateities tiekimo kainoms ir yra susigrąžintas / grąžintas už paslaugas ateityje.

## 3.3 Nematerialusis turtas

### 3.3.1 Patentai, licencijos

Patentai ir licencijos iš pradžių vertinami įsigijimo savikaina, o jų amortizacija skaičiuojama taikant tiesiogiai proporcingą metodą per numatytą naudingo tarnavimo laiką 3 – 5 metus arba per licencijos ir (arba) patento konkretų galiojimo laiką, jeigu toks nustatytas. Naudingo tarnavimo laikotarpis yra peržiūrimas kiekvienais metais.

### 3.3.2 Programinė įranga

Programinė įranga apskaitoma įsigijimo savikaina, atėmus sukauptos amortizacijos ir vertės sumažėjimo nuostolius.

Turto amortizacija pradedama skaičiuoti tada, kai turtas pradedamas naudoti, t.y. kai jis yra toje vietoje ir tokios būklės, kokia yra reikalinga vadovybės numatomu būdu naudoti. Amortizacija skaičiuojama taikant tiesiogiai proporcingą metodą per numatytą naudingo tarnavimo laiką 3 – 4 metus. Naudingo tarnavimo laikotarpis yra peržiūrimas kiekvienais metais.

### 3.3.3 Verslo jungimo metu identifikuotas turtas

Verslo jungimų metu įsigytas nematerialusis turtas pradinio pripažinimo metu yra apskaitomas tikrąja verte įsigijimo dieną (kuri ir laikoma jo savikaina) ir finansinėse ataskaitose parodomas atskirai nuo prestižo. Vėliau verslo jungimų metu įsigytas ilgalaikis nematerialusis turtas yra apskaitomas įsigijimo savikaina, atėmus sukauptą amortizaciją ir vertės sumažėjimus tuo pačiu principu, kaip atskirai įsigytas nematerialusis turtas.

Verslo jungimo metu įgytam turtui balansavimo paslaugos teikimas ir prekyba išvestinėmis finansinėmis priemonėmis nustatytas 20 metų naudingo tarnavimo laikotarpis, o ryšių su klientais turtui 15 metų. Amortizacija skaičiuojama taikant tiesiogiai proporcingą (tiesinį) metodą. Turto ekonominės naudos gavimo laikotarpį Bendrovė peržiūri kiekvienais metais.

### 3.4 Ilgalaikis materialusis turtas

Ilgalaikis materialusis turtas yra apskaitomas įsigijimo (pasigaminimo) savikaina, atėmus sukauptą nusidėvėjimą ir vertės sumažėjimo nuostolius, jei tokių yra. Nusidėvėjimas yra skaičiuojama taikant tiesiogiai proporcingą (tiesinį) nusidėvėjimo metodą per visą materialiojo turto naudingo tarnavimo laikotarpį.

Įsigijimo savikaina apima ilgalaikio materialiojo turto dalių pakeitimo išlaidas, kai jos patiriamos, jei šios išlaidos atitinka turto pripažinimo kriterijus. Pakeistos turto dalies likutinė vertė yra nurašoma. Remonto išlaidos yra pridedamos prie likutinės turto vertės, jei yra tikėtina, kad Bendrovė ateityje iš šių išlaidų gaus ekonominę naudą ir jei jas galima patikimai įvertinti. Visos kitos remonto ir priežiūros išlaidos pripažįstamos pelno (nuostolių) ataskaitoje per tą finansinį laikotarpį, kuriame jos buvo patirtos.

Turto likvidacinės vertės ir naudingo tarnavimo laikotarpiai nors kartą per metus peržiūrimi ir, prireikus, koreguojami.

Nebaigta statyba perkeliama į atitinkamas ilgalaikio materialiojo turto grupes tuomet, kai nebaigta statyba užbaigiama ir turtas yra parengtas jo numatytam naudojimui.

Taikomi nusidėvėjimo laikotarpiai (metais):

Ilgalaikio materialaus turto grupė	Naudingo tarnavimo laikotarpis (metais)
Saulės elektrinės	5-10
Kitas ilgalaikis materialusis turtas	3-4

### 3.5 Naudojimo teise valdomas turtas

Naudojimo teise valdomas turtas yra turtas, kuris parodo Bendrovės teisę naudotis nuomojamu turtu nuomos laikotarpiu. Bendrovė pripažįsta naudojimo teise valdomą turtą visų rūšių nuomai, įskaitant naudojimo teise valdomo turto nuomą subnuomos atveju, išskyrus nematerialiojo turto nuomą, trumpalaikę nuomą ir mažaverčio turto nuomą.

#### 3.5.1 Naudojimo teise valdomo turto pirminis vertinimas

Nuomos pradžios datą Bendrovė naudojimo teise valdomą turtą įvertina savikaina. Naudojimo teise valdomo turto savikainą sudaro: nuomos įsipareigojimo pirminio vertinimo suma, bet kokios nuomos mokesčiai pradžios datą arba iki jos, atėmus bet kokias gautas nuomos paskatas; bet kokios Bendrovės patirtos pirminės tiesioginės išlaidos; ir išlaidų, kurias Bendrovė patirs išmontuodama ir pašalindama nuomojamą turtą, tvarkydama jo buvimo vietą arba atkurdama tokią nuomojamo turto būklę, kokios reikalaujama pagal nuomos sąlygas, įvertis, nebent tos išlaidos patiriamos atsargoms gaminti. Bendrovė prisiima su šiomis išlaidomis susijusį įsipareigojimą pradžios datą arba pasinaudojusi nuomojamu turtu tam tikrą konkretų laikotarpį. Bendrovė pripažįsta šias išlaidas kaip dalį naudojimo teise valdomo turto savikainos, kai yra prisiimamas įsipareigojimas dėl šių išlaidų.

#### 3.5.2 Naudojimo teise valdomo turto vėlesnis vertinimas

Po pradžios datos Bendrovė naudojimo teise valdomą turtą vertina taikydama savikainos metodą. Taikydama savikainos metodą, Bendrovė naudojimo teise valdomą turtą vertina savikaina atėmusi visą sukauptą nusidėvėjimą ir visus sukauptus vertės sumažėjimo nuostolius, pakoreguotus dėl nuomos įsipareigojimo pakartotinio įvertinimo.

Apskaičiuodama naudojimo teise valdomo turto nusidėvėjimą, Bendrovė taiko 16-ojo TAS „Nekilnojamas turtas, įranga ir įrengimai“ nusidėvėjimo reikalavimus.

Naudojimo teise valdomo turto nusidėvėjimas skaičiuojamas pagal tiesiogiai proporcingą (tiesinį) metodą:

Naudojimo teise valdomo turto grupė	Nusidėvėjimo laikotarpis (metais)
Pastatai	8-75

Jeigu iki nuomos laikotarpio pabaigos Bendrovei perleidžiama nuomojamo turto nuosavybės teisė arba jeigu naudojimo teise valdomo turto kaina rodo, kad Bendrovė pasinaudos pasirinkimo pirkti teise, Bendrovė skaičiuoja naudojimo teise valdomo turto nusidėvėjimą nuo pradžios datos iki nuomojamo turto naudingo tarnavimo laiko pabaigos. Kitu atveju Bendrovė naudojimo teise valdomo turto nusidėvėjimą skaičiuoja nuo pradžios datos iki ankstesnės iš šių datų: naudojimo teise valdomo turto naudingo tarnavimo laiko pabaigos arba nuomos laikotarpio pabaigos.

Bendrovė naudojimo teise valdomą turtą finansinės padėties ataskaitoje pateikia atskirai nuo ilgalaikio materialaus turto.

## 3.6 Finansinės priemonės

Finansinė priemonė – tai bet kuri sutartis, dėl kurios pas vieną ūkio subjektą atsiranda finansinis turtas, o pas kitą – finansinis įsipareigojimas ar nuosavybės priemonė.

### 3.6.1 Finansinis turtas

Bendrovė finansinį turtą skirsto į toliau nurodytas 3 kategorijas:

- i) finansinį turtą, kuris vėlesniais laikotarpiais vertinamas amortizuota savikaina;
- ii) finansinį turtą, kuris vėlesniais laikotarpiais vertinamas tikrąja verte, tikrosios vertės pasikeitimą pripažįstant kitomis bendrosiomis pajamomis (toliau – TVKBP); ir
- iii) finansinį turtą, kuris vėlesniais laikotarpiais vertinamas tikrąja verte, tikrosios vertės pasikeitimą pripažįstant pelnu ar nuostoliais (toliau TVPN).

Sandorio išlaidos apima visus mokesčius ir komisinius, kurių Bendrovė nebūtų mokėjusi, jei nebūtų sudariusi finansinės priemonės sutarties.

Tam, kad finansinis turtas būtų priskiriamas ir vertinamas amortizuota savikaina arba TVKBP, pinigų srautai atsirandantys iš finansinio turto turi būti tik pagrindinės sumos ir palūkanų mokėjimai (toliau – SPPI) nuo pagrindinės nepadengtos sumos. Šis vertinimas vadinamas SPPI testu ir atliekamas kiekvienai finansinei priemonei. Finansinis turtas, susijęs su pinigų srautais, kurie nėra SPPI, yra priskiriamas ir vertinamas TVPN, nepriklausomai nuo verslo modelio. Nuo šio finansinio turto apskaičiuotos palūkanų pajamos yra pripažįstamos finansinės veiklos pajamomis amortizuojant efektyvių palūkanų metodu. Visas pelnas arba nuostoliai, atsirandantys dėl turto nurašymo, pripažįstami pelno (nuostolių) ataskaitoje. Vertės sumažėjimo nuostoliai yra apskaitomi kaip gautinų sumų ir paskolų vertės sumažėjimo sąnaudų pelno (nuostolių) ataskaitoje.

Finansinio turto skirstymas po pirminio pripažinimo į pirmiau aprašytas kategorijas pagrįstas verslo modeliu, kurį Bendrovė taiko valdydama finansinį turtą bei turto pinigų srauto ypatybes. Finansinio turto grupei taikomas verslo modelis nustatomas lygmeniu, kuriuo matyti, kaip visos finansinio turto grupės kartu valdomos siekiant konkretaus Bendrovės verslo tikslo. Taikomam verslo modeliui neturi įtakos Bendrovės vadovybės ketinimai pavienių priemonių atžvilgiu. Bendrovė gali taikyti daugiau nei vieną verslo modelį savo finansiniam turtui valdyti. Atsižvelgiant į verslo modelį, taikomą valdant finansinio turto grupę, finansinio turto apskaita yra tokia:

#### 3.6.1.1 Finansinis turtas, vėlesniais laikotarpiais vertinamas TVKBP

Bendrovė turi tik išvestinių finansinių priemonių, kurios vėlesniais laikotarpiais vertinamos TVKBP. Daugiau informacijos pateikiama 3.6.3 pastaboje.

#### 3.6.1.2 Finansinis turtas, vertinamas amortizuota savikaina

Amortizuota savikaina vertinamas finansinis turtas vėliau yra apskaitomas naudojant faktinių palūkanų normos metodą (toliau – FPN) atėmus vertės sumažėjimo nuostolius. Amortizuota savikaina yra suma, kuria finansinė priemonė buvo pradžioje pripažinta, atėmus pagrindinės sumos grąžinimus, pridėjus sukauptas palūkanas ir, finansiniam turtui – atėmus bet kokius nurašymus dėl tikėtinų kredito nuostolių. Finansinis turtas pripažįstamas trumpalaikiu turtu, išskyrus tuos atvejus, kuomet jo terminas yra ilgesnis nei 12 mėnesių nuo finansinės padėties ataskaitos parengimo dienos; tokiu atveju jis pripažįstamas ilgalaikiu turtu.

#### 3.6.1.3 Finansinis turtas, vertinamas TVPN

Skolos priemonės, kurios neatitinka finansinio turto, vertinamo amortizuota savikaina, arba finansinio turto, vertinamo TVKBP, kriterijų, yra vertinamos kaip finansinis turtas, vertinamas TVPN. Šiai kategorijai Bendrovė priskiria Išvestines finansines priemones (žr. 3.6.3 pastabą).

#### 3.6.1.4 Faktinių palūkanų normos metodas

Faktinių palūkanų normos metodas taikomas apskaičiuojant finansinio turto amortizuotą savikainą, taip pat atitinkamu laikotarpiu pelno (nuostolių) ataskaitoje paskirstant palūkanų pajamas.

Faktinių palūkanų norma – norma, kurią taikant apskaičiuotos būsimos pinigų įplaukos tikėtinu finansinio turto galiojimo laikotarpiu, tiksliai diskontuojamos iki finansinio turto bendrosios likutinės vertės, kuri rodo finansinio turto amortizuotą savikainą prieš koregavimą dėl bet kokių atidėjinių nuostoliams. Skaičiuojant FPN, Bendrovė vertina tikėtinus pinigų srautus, atsižvelgiant į visas finansinės priemonės sutarties sąlygas (pvz., išankstinį mokėjimą, pratęsimą, pasirinkimo pirkti ir panašius pasirinkimo sandorius), bet neatsižvelgdama į tikėtinus kredito nuostolius. Skaičiuojant įtraukiami visi atlygiai ir kitos sumos, kuriuos sutarties šalys sumokėjo arba gavo viena iš kitos ir, kurie yra neatskiriama FPN dalis, sandorių sąnaudų, taip pat visos kitos premijos arba nuolaidos. Skaičiuojant FPN daroma prielaida, kad pinigų srautus ir tikėtiną panašių finansinių priemonių grupės galiojimo laikotarpį galima patikimai įvertinti. Kai pinigų srautų arba finansinės priemonės (arba finansinių priemonių grupės) tikėtino galiojimo laikotarpio patikimai įvertinti neįmanoma, Bendrovė naudoja sutartyje numatytus pinigų srautus per visą sutartyje numatytą finansinės priemonės (arba finansinių priemonių grupės) galiojimo laikotarpį.

#### 3.6.1.5 Finansinio turto vertės sumažėjimas – tikėtini kredito nuostoliai (toliau – TKN)

Bendrovė atlieka į ateitį orientuotą TKN, susijusiu su jos skolos priemonėmis, vertinamos amortizuota savikaina, vertinimą nepaisant to, ar egzistuoja vertės sumažėjimo požymių.

Bendrovės patiriami kredito nuostoliai apskaičiuojami, kaip visų sutartyje numatytų pinigų srautų, kuriuos Bendrovė turi gauti pagal sutartį, ir visų pinigų srautų, kuriuos Bendrovė tikisi gauti, skirtumas (t. y. visas pinigų trūkumas) diskontuotas taikant pirminę TKN. Pinigų srautus Bendrovė apskaičiuoja atsižvelgiant į visas finansinės priemonės sutarties sąlygas per tikėtiną tos finansinės priemonės galiojimo laikotarpį, įskaitant turimo užstato pardavimo arba kitokio kredito vertės didinimo, kuris yra neatskiriama nuo sutarties sąlygų, pinigų srautus.

TKN vertinami taip, kad atspindėtų nešališką ir tikėtiną svertinę sumą, nustatomą atsižvelgiant į galimus gauti rezultatus; pinigų laiko vertę; pagrįstą ir patvirtinamą informaciją apie įvykius praeityje ir dabartines sąlygas; bei pagrįstas ir patvirtinamas prognozes dėl įvykių ateityje ir ekonominių sąlygų finansinių ataskaitų sudarymo dieną.

Tikėtini galiojimo laikotarpio kredito nuostoliai – tai TKN, susidarantys dėl visų galimų įsipareigojimų neįvykdymo įvykių per laikotarpį nuo finansinio turto pirminio pripažinimo iki vėlesnės, finansinio turto padengimo, arba finansinio turto galutinio nurašymo, datos.

Bendrovė siekia, kad tikėtini galiojimo laikotarpio kredito nuostoliai būtų pripažįstami prieš tai, kai finansinė priemonė tampa pradelsta. Paprastai kredito rizika reikšmingai padidėja prieš tai, kai finansinė priemonė tampa laiku neapmokėta arba pastebima kitų su skolininku susijusių pradelsimo veiksnių (pvz., pakeitimas arba restruktūrizacija). Todėl, jei ne per didelėmis išlaidomis ar pastangomis galima gauti pagrįstos ir patvirtinamos informacijos, kuri yra labiau orientuota į ateitį nei apie pradelstus mokėjimus, ja remiamasi vertinant kredito rizikos pasikeitimus. TKN yra pripažįstami atsižvelgiant į individualiai arba bendrai įvertinta išduotų paskolų, prekybos ir kitų gautinų sumų kredito riziką, kurios vertinimas remiasi visa pagrįsta informacija, įskaitant į ateitį orientuotą informaciją.

Bendrovė taiko individualų ir bendrą vertinimą gautinų sumų vertės sumažėjimui vertinti.

TKN gautinoms sumoms (išskyrus prekybos gautinas sumas) apskaičiuojami:

- iš Grupės įmonių gautinų sumų TKN apskaičiuojami atliekant individualų vertinimą;
- kitų gautinų sumų, išankstinių mokėjimų ir sukauptų pajamų TKN apskaičiuojami atliekant individualų vertinimą.

Bendrovės vadovybės sprendimas dėl individualaus vertinimo priimamas atsižvelgiant į galimybę gauti informaciją apie konkretaus skolininko kredito istoriją, finansinę būklę vertinimo datai įskaitant į ateitį orientuotą informaciją, kuri leistų laiku nustatyti konkretaus skolininko reikšmingą kredito rizikos padidėjimą, tokiu būdu leidžiant vadovybei priimti sprendimą dėl viso galiojimo laikotarpio TKN pripažinimo konkretaus skolininko atžvilgiu. Nesant patikimų informacijos šaltinių apie skolininko kredito istoriją, finansinę būklę vertinimo datai įskaitant į ateitį orientuotą informaciją, Bendrovė vertina skolą taikydama bendrąjį vertinimą.

Tikėtinų kredito nuostolių pripažinimo etapai:

1. Suteikusi paskolą ar pardavusi turtą finansinio lizingo būdu, Bendrovė pripažįsta dvylikos mėnesių TKN. Paskolos palūkanų pajamos apskaičiuojamos nuo finansinio turto likutinės vertės nekoreguojant ją TKN suma;
2. Nustačiusi, kad kredito rizika, susijusi su paskolos ar finansinio lizingo gavėju, reikšmingai padidėjo, Bendrovė apskaito viso paskolos ar finansinio lizingo sutarties galiojimo TKN. Visi finansinės priemonės galiojimo laikotarpio tikėtini kredito nuostoliai apskaičiuojami tik esant reikšmingam kredito rizikos, susijusios su paskolos ar finansinio lizingo gavėju, padidėjimui. Paskolos ir finansinio lizingo palūkanų pajamos apskaičiuojamos nuo finansinio turto likutinės vertės nekoreguojant jų TKN suma;
3. Jeigu Bendrovė nustato, kad paskolos ar finansinio lizingo skolos atgavimas tampa abejotinas, šias skolas Bendrovė priskiria prie finansinio turto, kurio vertė sumažėjo dėl kredito rizikos (abejotinos paskolos ir gautinų sumos). Paskolos ir finansinio lizingo skolos palūkanų pajamos apskaičiuojamos nuo finansinio turto likutinės vertės, kurią mažina TKN suma.

2-ajame etape atliekamas paskolos ar finansinio lizingo gavėjo finansinės padėties reikšmingo pablogėjimo įvertinimas lyginant paskolos ar finansinio lizingo gavėjo būklę vertinimo metu su būkle buvusią paskolos išdavimo ar finansinio lizingo suteikimo metu.

Vėliausias momentas, kai Bendrovė pripažįsta visus išduotai paskolai ar suteiktam finansiniam lizingui tenkančius tikėtinius galiojimo laikotarpio kredito nuostolius, identifikuojamas, kai skolininkas vėluoja apmokėti eilinę įmoką, arba visą skolą ilgiau negu 90 dienų. Esant kitų įrodymų, Bendrovė apskaito visus išduotai paskolai ar suteiktam lizingui tenkančius tikėtinius galiojimo laikotarpio kredito nuostolius, neatsižvelgiant į įmokų vėlavimo apmokėti ilgiau negu 90 dienų prielaidą.

#### 3.6.1.6 Dėl kredito rizikos sumažėjusios vertės (angl. – credit-impaired) finansinis turtas

Finansinio turto vertė yra sumažėjusi dėl kredito rizikos įvykus vienam arba daugiau įvykių, kurie neigiamai paveikia tikėtinius būsimus to finansinio turto pinigų srautus. Finansinio turto vertės sumažėjimo dėl kredito rizikos įrodymai yra stebėjimais grindžiami duomenys apie šiuos įvykius:

- (a) dideli skolininko finansiniai sunkumai;
- (b) sutarties pažeidimai, pavyzdžiui, laiku neapmokėta skola arba įmoka vėluojanti daugiau negu 90 dienų;
- (c) skolininkui suteikta nuolaida, kurios skolininkas kitu atveju nebūtų suteikęs dėl ekonominių ar sutartyje nurodytų priežasčių, siejamų su skolininko finansiniais sunkumais;
- (d) išauga tikimybė, kad skolininkas bankrutuos arba bus atliktas kitoks finansinis reorganizavimas;
- (e) dėl finansinių sunkumų išnyksta finansinio turto aktyvioji rinka;
- (f) finansinis turto perkamas arba suteikimas su didele nuolaida, iš ko matyti patirti kredito nuostoliai.

Finansinio turto vertės sumažėjimą dėl kredito rizikos gali kartu lemti keli įvykiai, kurie gali įvykti vienu metu arba vienas po kito per finansinio turto sutarties galiojimo laikotarpį.

#### 3.6.1.7 Finansinio turto pripažinimo nutraukimas

Finansinio turto (ar, kur tinkama, dalies finansinio turto ar dalies panašaus finansinio turto grupės) pripažinimas yra nutraukiamas, kai:

- baigiasi teisės į finansinio turto pinigų srautus galiojimo laikas;
- išlaikoma teisė į pinigų srautus, bet prisiimamas įsipareigojimas sumokėti visą sumą trečiajai šaliai pagal perleidimo sutartį per trumpą laiką; arba
- perleidžiama teisė gauti pinigines įplaukas iš turto ir/arba (a) perleidžiama iš esmės visa su finansinio turto nuosavybe susijusi rizika ir nauda, arba (b) nei perleidžiama, nei išlaikoma su finansiniu turtu susijusi rizika ir nauda, bet perleidžiama šio turto kontrolė:
  - jei neišlaikoma kontrolė, nutraukiamas finansinio turto pripažinimas, o visos perduodant sukurtos arba išlaikytos teisės ir prievolės pripažįstamos atskirai turtu arba įsipareigojimais;
  - jei išlaikoma kontrolė, toliau pripažįstamas finansinis turtas tiek, kiek toliau kontroliuojamas finansinis turtas.

Vertinant ar išlaikyta perduoto turto kontrolė, atsižvelgiama į gavėjo gebėjimus parduoti šį turtą. Jei gavėjas praktiškai geba parduoti visą turtą nesusijusiai trečiajai šaliai ir atlikti tai vienašališkai, netaikydamas perdavimui papildomų apribojimų, laikoma, kad kontrolė neišlaikoma. Visais kitais atvejais kontrolė išlaikoma.

### 3.6.2 Finansiniai įsipareigojimai ir išleistos nuosavybės priemonės

Skolos ar nuosavybės priemonės klasifikuojamos kaip finansiniai įsipareigojimai arba nuosavas kapitalas pagal susitarimo esmę.

Bendrovė neturi išleidusi nuosavybės priemonių, išskyrus išleistą kapitalą.

#### 3.6.2.1 Finansinių įsipareigojimų pirminis pripažinimas ir vertinimas

Finansiniai įsipareigojimai pirminio pripažinimo metu yra klasifikuojami kaip finansiniai įsipareigojimai TVPN (kurių tikrosios vertės pokytis apskaitomas per pelno (nuostolių) dalį), paskolos, mokėtinos sumos arba kaip išvestinės finansinės priemonės, nurodytos kaip apsidraudimo priemonės efektyviame apsidraudime. Visi finansiniai įsipareigojimai iš pradžių pripažįstami tikrąja verte, o paskolų ir skolinių įsipareigojimų bei mokėtinų sumų atveju, atėmus tiesiogiai priskirtinas sandorio išlaidas.

#### 3.6.2.2 Vėlesnis vertinimas

Vėliau atliekant finansinių įsipareigojimų vertinimą jie yra skirstomi į dvi kategorijas:

- Finansiniai įsipareigojimai, vertinami TVPN;
- Finansiniai įsipareigojimai, vertinami amortizuota savikaina.

#### 3.6.2.3 Finansiniai įsipareigojimai TVPN

Finansiniai įsipareigojimai TVPN apima finansinius įsipareigojimus, laikomus prekybai, ir finansinius įsipareigojimus, nurodytus pirminio pripažinimo metu TVPN.

Finansiniai įsipareigojimai klasifikuojami kaip laikomi prekybai, jei jie atsirado artimiausiu metu atpirkimo tikslais. Šiai kategorijai taip pat priskiriamos išvestinės finansinės priemonės, kurias sudarė Bendrovė ir kurios nėra nurodytos kaip apsidraudimo priemonės apsidraudimo sandoriuose, kaip apibrėžta 9-ajame TFAS. Atskiros įterptosios išvestinės finansinės priemonės taip pat priskiriamos prekybai laikomoms priemonėms, nebent jos priskiriamos veiksmingoms apsidraudimo priemonėms.

Pelnas ar nuostoliai iš įsipareigojimų, laikomų prekybai, pripažįstami pelno (nuostolių) ataskaitoje.

Finansiniai įsipareigojimai, nurodyti pirminio pripažinimo kaip TVPN metu, yra nurodomi pradinę pripažinimo dieną ir tik tuo atveju, jei tenkinami 9 TFAS kriterijai.

#### 3.6.2.4 Finansiniai įsipareigojimai apskaitomi amortizuota savikaina

Tai kategorija, labiausiai aktuali Bendrovei. Po pirminio pripažinimo mokėtinos sumos, paskolos su palūkanomis vėliau vertinamos amortizuota savikaina, naudojant EIR (faktinių palūkanų) metodą. Pelnas ir nuostoliai pripažįstami pelno (nuostolių) ir kitų bendrųjų pajamų ataskaitos pelno (nuostolių) dalyje, kai įsipareigojimai yra nurašomi, taip pat vykdant EIR amortizacijos procesą.

Amortizuota savikaina apskaičiuojama atsižvelgiant į visas įsigijimo nuolaidas ar premijas ir mokesčius ar išlaidas, kurios yra neatskiriama EIR dalis. EIR amortizacija įtraukiama kaip finansinės išlaidos į pelno (nuostolių) ir kitų bendrųjų pajamų ataskaitą.

#### 3.6.2.5 Pateikimas

Finansiniai įsipareigojimai priskiriami trumpalaikiams įsipareigojimams, išskyrus atvejus, kai Bendrovė turi besąlyginę teisę atidėti įsipareigojimų vykdymą mažiausiai 12 mėnesių po ataskaitinio laikotarpio pabaigos.

Finansiniai įsipareigojimai priskiriami ilgalaikiams, jei iki balanso datos sudaryta finansavimo sutartis įrodo, kad įsipareigojimas balanso datai pagal pobūdį buvo ilgalaikis.

#### 3.6.2.6 Faktinių palūkanų normos metodas

FPN metodas taikomas apskaičiuojant finansinių įsipareigojimų amortizuotą savikainą, taip pat atitinkamu laikotarpiu pelno (nuostolių) ataskaitoje paskirstant palūkanų sąnaudas.

FPN – norma, kurią taikant apskaičiuotos būsimos pinigų išmokos tikėtina finansinių įsipareigojimų galiojimo laikotarpiu tiksliai diskontuojamos iki finansinių įsipareigojimų bendrosios likutinės vertės, kuri rodo finansinių įsipareigojimų amortizuotą savikainą.

#### 3.6.2.7 Finansinių įsipareigojimų pripažinimo nutraukimas

Finansinio įsipareigojimo pripažinimas nutraukiamas, kai jis yra padengiamas, atšaukiamas ar baigiasi jo terminas. Kai vienas esamas finansinis įsipareigojimas pakeičiamas kitu įsipareigojimu tam pačiam skolinio, bet kitomis sąlygomis, arba kai esamo įsipareigojimo sąlygos iš esmės pakeičiamos, toks pokytis laikomas pirminio įsipareigojimo nutraukimu ir naujo įsipareigojimo atsiradimu. Skirtumas tarp atitinkamų likutinių verčių pripažįstamas pelno (nuostolių) ir kitų bendrųjų pajamų ataskaitoje.

### 3.6.3 Išvestinės finansinės priemonės ir apsidraudimo apskaita

Bendrovė sudaro išvestinių finansinių priemonių sandorius, susijusius su elektros ir dujų pirkimo ir pardavimo kainomis.

Apsidraudimo sandorio pradžioje, Bendrovė apibrėžia ir formaliai dokumentuoja apsidraudimo santykius, kuriems ji nori taikyti apsidraudimo apskaitą ir rizikos valdymo tikslus bei strategiją.

Toks dokumentavimas apima apsidraudimo priemonės, apdraustojo objekto identifikavimą, rizikos, nuo kurios apsidraudžiama, pobūdį ir tai, kaip Bendrovė rengiasi įvertinti, ar apsidraudimo santykis tenkina apsidraudimo priemonės veiksmingumui keliamus reikalavimus (įskaitant apsidraudimo neveiksmingumo priežasčių analizę ir tai, kaip nustatomas apsidraudimo santykis). Apsidraudimo sandoriui galima taikyti apsidraudimo apskaitą, jeigu jis atitinka visus šiuos apsidraudimo veiksmingumo reikalavimus:

- apdraustąjį objektą ir apsidraudimo priemonę sieja ekonominis ryšys;
- kredito rizikos poveikis neturi lemiamos įtakos dėl šio ekonominio ryšio atsirandantiems vertės pasikeitimams;
- apsidraudimo sandorio apsidraudimo santykis lygus apdraustojo objekto kiekiui, kurį Bendrovė iš tikrųjų apdraudžia, ir apsidraudimo priemonės kiekiui, kurį Bendrovė iš tikrųjų taiko šiam apdraustojo objekto kiekiui apdrausti, santykiui.

### 3.6.3.1 Pateikimas

Išvestinių finansinių priemonių tikroji vertė pateikta finansinės padėties ataskaitos straipsniuose „Kitas ilgalaikis turtas“, „Kitas trumpalaikis turtas“, „Kitos ilgalaikiai įsipareigojimai“ ir „Kiti trumpalaikiai įsipareigojimai“ (29 pastaba).

Tikrosios vertės pasikeitimas iš išvestinių finansinių priemonių, už kurias buvo atsiskaityta ir kurios laikomos apsidraudimo apskaitai bet neatitinka apsidraudimo sandorių apskaitai keliamų reikalavimų, rezultatas atskleidžiamas pelno (nuostolių) ataskaitoje straipsnyje „Kitos pajamos“ (7 pastaba), jeigu tokių išvestinių finansinių priemonių bendras laikotarpio rezultatas yra pelnas, arba „Kitos sąnaudos“, jeigu tokių išvestinių finansinių priemonių bendras laikotarpio rezultatas yra nuostolis (9 pastaba).

Tikrosios vertės pasikeitimai ir išvestinių finansinių priemonių, už kurias buvo atsiskaityta ir kurios laikomos apsidraudimo apskaitai ir kurios atitinka apsidraudimo sandorių apskaitai keliamų reikalavimų kriterijus, rezultatas apskaitomas toliau nurodytu būdu:

### 3.6.3.2 Pinigų srautų apsidraudimo finansinės priemonės

Veiksmingos apsidraudimo priemonės pelno arba nuostolių dalis pripažįstama finansinės padėties ataskaitoje, apsidraudimo priemonių rezervo straipsnyje. Neveiksmingoji apsidraudimo priemonės pelno arba nuostolio dalis pripažįstama tiesiogiai pelno (nuostolių) ataskaitos pelno (nuostolių) dalyje, kitų pajamų ar sąnaudų straipsnyje. Pinigų srautų apsidraudimo rezervas koreguojamas iki sukaupto apsidraudimo priemonės pelno arba nuostolių arba apdraustojo objekto tikrosios vertės sukaupto pokyčio, priklausomai nuo to, kuri yra mažesnė. Tam, kad išvestinę priemonę būtų galima laikyti veiksminga apsidraudimo sandorių apskaitos tikslais, apdraustojo objekto vertės padengimas turi siekti bent 67 proc. ir neviršyti 150 proc.

Realizuojant pinigų srautų apsidraudimo priemones, gautas pelnas arba nuostoliai yra perkeltami iš nuosavo kapitalo ir pripažįstami pelno (nuostolių) ataskaitos straipsnyje „Elektros, gamtinių dujų ir kitų paslaugų pirkimai“. Veiksmingų apsidraudimo priemonių tikrosios vertės piniginis pokytis parodytas pinigų srautų ataskaitos „Prekybos ir kitų ilgalaikių ir trumpalaikių gautinų sumų (padidėjimas) sumažėjimas“ eilutėje, neveiksmingųjų išvestinių finansinių priemonių tikrosios vertės pokytis parodomas pinigų srautų ataskaitos eilutėje „Išvestinių finansinių priemonių tikrosios vertės pasikeitimas“.

## 3.7 Energiją taupantys sprendimai – Finansinis lizingas - Bendrovė kaip nuomotojas

Bendrovė teikia energijos taupymo paslaugas, parengiant energijos taupymo projektą, kurio įdiegimui kliento valdose instaliuojama specializuota įranga bei atliekami rangos darbai. Specializuotos įrangos įsigijimą pagal sutartį su klientu gali finansuoti klientas arba Bendrovė. Vykdam sutartis, kuriose įrangos ir rangos darbų įsigijimą finansuoja Bendrovė, pripažintos sistemos pardavimo pajamos atitinka Bendrovės kaupiamų minimalių įmokų priskiriamų įrengtos sistemos vertės dengimui. Įrengtos sistemos įsigijimo savikaina, atėmus negarantuotos likvidacinės vertės dabartinę vertę, pripažįstama sąnaudomis. Išlaidos, patiriamos dėl derybų ir finansinės nuomos organizavimo nuomos laikotarpio pradžioje pripažįstamos sąnaudomis.

Pripažintos gautinos sumos apskaitomos amortizuotos savikainos vertinimo pagrindu. Pirminio pripažinimo momentu gautinos sumos įvertinamos diskontuojant visus būsimojus kliento mokėjimus už įrengtą energijos taupymo sistemą. Po pirminio pripažinimo gautinos sumos vertinamos taikant metinę palūkanų normą, kuri buvo naudojama diskontuojant būsimojus mokėjimus pirminio pripažinimo metu, bei pripažįstant finansavimo palūkanų pajamas.

Finansavimo palūkanų pajamos pripažįstamos per nuomos laikotarpį taikant efektyvią palūkanų normą, kuri buvo taikoma diskontuojant būsimojus kliento mokėjimus pirminio pripažinimo momentu. Finansavimo palūkanų pajamos apskaitomos nepriklausomai nuo to, ar tokios palūkanos yra numatytos sutartyje su klientu.

Įrengtos sistemos nuosavybės teisė perduodama klientui be papildomų mokesčių po pilno atsiskaitymo pagal sutartį.

## 3.8 Atsargos

Atsargos pateikiamos savikaina arba grynąja galimo realizavimo verte, priklausomai nuo to, kuri iš jų mažesnė. Savikaina nustatoma naudojant FIFO metodą, išskyrus gamtines dujas ir suskystintas gamtines dujas, kurių savikaina apskaičiuojama naudojant svertinio vidurkio metodą (žr. toliau). Atsargų savikaina apima pirkimo kainą, mokesčius (išskyrus tuos, kuriuos vėliau Bendrovė susigrąžina iš mokesčių institucijų), transportavimo, tvarkymo ir kitas išlaidas, tiesiogiai priskirtinas atsargų įsigijimui. Savikaina skolinimosi išlaidų neapima. Grynoji galimo realizavimo vertė – įvertinta pardavimo kaina esant įprastoms verslo sąlygoms, atėmus įvertintas gamybos užbaigimo išlaidas ir įvertintas pardavimo išlaidas. Gamtinių dujų likučio vamzdyne ir saugykloje savikaina nustatoma pagal vidutinio svertinio vidurkio kaštų metodą, o saugomų suskystintų gamtinių dujų terminale – įsigijimo savikaina. Vidutinė svertinė kaina yra apskaičiuojama kaip atsargų likučio mėnesio pradžioje ir per mėnesį įvykusių pirkimų svertinis vidurkis.

## 3.9 Nuomos įsipareigojimai

Pradžios datą Bendrovė vertina nuomos įsipareigojimą ta data nesumokėtų nuomos mokesčių dabartine verte. Pradžios datą nuomos mokesčiai, įtraukti į nuomos įsipareigojimo vertinimą, apima fiksuotuosius mokesčius, atėmus bet kokias gautinas nuomos paskatas; kintamuosius nuomos mokesčius, kurie priklauso nuo indekso ar normos, iš pradžių įvertinamus naudojant indeksą ar normą pradžios datą; sumas, kurias Bendrovė turėtų mokėti pagal likvidacinės vertės garantijas; pasirinkimo pirkti sandorio vykdymo kainą, jei yra pagrįstai žinoma, kad Bendrovė ta pasirinkimo teise pasinaudos; ir baudas už nuomos nutraukimą, jeigu daroma prielaida, kad per nuomos laikotarpį Bendrovė pasinaudos pasirinkimo teise nutraukti nuomą.

Kintami nuomos mokesčiai, nepriklausantys nuo indekso ar palūkanų normos, pripažįstami sąnaudomis (nebent išlaidos patiriamos atsargoms gaminti) tuo laikotarpiu, kai įvyksta įvykis ar sąlyga, lemianti mokėjimą.

Skaiciuojama dabartinę nuomos mokesčių vertę, Bendrovė naudoja nuomininko priskaitytiną skolinimosi palūkanų normą, nuomos pradžios datą, nes nuomos sutartyse numatytos palūkanų normos negalima lengvai nustatyti. Po pirminio pripažinimo Bendrovė nuomos įsipareigojimą vertina: padidindama likutinę vertę, kad būtų atsižvelgta į nuomos įsipareigojimo palūkanas; sumažindama likutinę vertę, kad būtų atsižvelgta į sumokėtus nuomos mokesčius. Papildomai nuomos įsipareigojimo likutinė vertė pakartotinai vertinama jeigu yra nuomos pakeitimai, pakeistas nuomos terminas, pakeičiami nuomos mokesčiai (pvz., būsimų mokesčių pokyčiai, atsirandantys dėl indekso ar normos, naudojamų tokiems nuomos mokesčiams nustatyti), arba pasikeičia pasirinkimo teisės pirkti nuomojamą turtą vertinimas.



### 3.9.1 Trumpalaikė ir mažos vertės turto nuoma

Bendrovė taiko trumpalaikės nuomos pripažinimo išimtį (t.y. nuomai, kurios terminas baigiasi per 12 mėnesių nuo nuomos pradžios ir nėra pasirinkimo teisės pirkti). Taip pat mažos vertės turto pripažinimo išimtis taikoma nuomai, kuri laikoma mažaverte. Trumpalaikės nuomos ir mažos vertės turto nuomos mokesčiai yra pripažįstami sąnaudomis proporcingai per visą nuomos laikotarpį.

### 3.9.2 Bendrovė, kaip finansinio lizingo davėjas

Nuomos sutartys, pagal kurias Bendrovė perduoda iš esmės visą nuomojamo turto nuosavybei būdingą riziką ir naudą, arba, jei nuomininkas turi galimybę tęsti nuomą antriniu laikotarpiu, kurios kaina yra daug mažesnė nei rinkos kaina, yra priskiriamos finansiniam lizingui. Pradžios datą Bendrovė pripažįsta finansinio lizingo turta savo finansinės padėties ataskaitoje ir pateikia jį kaip gautiną sumą, lygią grynosioms investicijoms į nuomos sutartį. Finansinės pajamos per nuomos laikotarpį, pagrįstos pastovia periodine Bendrovės grynujų investicijų į nuomą grąžos norma, yra apskaitomos tiesiniu metodu per nuomos laikotarpį ir įtraukiamos į finansines pajamas pelno (nuostolių) ataskaitoje. Nuomos mokėjimai paskirstomi tarp finansinių pajamų ir gautinos nuomos sumos sumažinimo, kad būtų pasiekta pastovi palūkanų norma už likusį gautinos sumos likutį. Finansiniai mokesčiai pripažįstami pelno (nuostolių) ataskaitoje finansinėse pajamose.

## 3.10 Išmokos darbuotojams

### 3.10.1 Valstybiniai planai

Bendrovė dalyvauja tik valstybiniuose planuose. Valstybiniai planai nustatomi teisės aktais ir apima visus subjektus, o juos vykdo nacionalinė ar vietos valdžia arba kita įstaiga (pavyzdžiui, Bendrovės atveju – Valstybinis socialinio draudimo fondas). Valstybinis planas yra nustatytų įmokų planas, pagal kurį Bendrovė moka nustatyto dydžio įmokas į atskirą ūkio subjektą ir ateityje neturės jokio teisinio ar konstruktyvaus įsipareigojimo ir toliau mokėti šias įmokas, jeigu fondas neturės pakankamai turto, kad galėtų darbuotojui sumokėti išmokas, susijusias su tarnyba dabartiniu ar ankstesniais laikotarpiais. Šios įmokos pripažįstamos sąnaudomis pagal kaupimo principą ir priskiriamos prie darbo užmokesčio sąnaudų.

### 3.10.2 Išėitinės kompensacijos

Išėitinės išmokos darbuotojams mokamos nutraukus darbo santykius su darbuotoju iki jo įprasto išėjimo į pensiją dienos arba darbuotojui priėmus sprendimą savo noru išeiti iš darbo mainais į tokias išmokas. Bendrovė pripažįsta išėitines išmokas tada, kai ji yra akivaizdžiai įpareigota nutraukti darbo santykius su esamais darbuotojais pagal detalų oficialų darbo santykių nutraukimo planą be galimybės jo atsakyti arba įpareigota mokėti išėitines išmokas po to, kai jos buvo pasiūlytos už išėjimą iš darbo savo noru. Ilgalaiškės išmokos yra pripažįstamos dabartine verte, taikant rinkos palūkanų normą.

Aktuarinis pelnas ar nuostoliai, atsirandantys iš koregavimų, pagrįstu patirtimi, ar dėl aktuarinių prielaidų pasikeitimo ir nedelsiant pripažįstami Bendrovės kitose bendrosiose pajamose. Visos ankstesnės darbo sąnaudos yra pripažįstamos nedelsiant.

### 3.10.3 Ilgalaiškės išmokos darbuotojams

Kiekvienam Bendrovės darbuotojui, išėinančiam iš darbo sulaukus pensinio amžiaus, pagal Lietuvos Respublikos įstatymus ir pagal kolektyvinę sutartį priklauso 2 mėnesių atlyginimų dydžio išmoka. Išmokų darbuotojams įsipareigojimas pripažįstamas finansinės padėties ataskaitoje ir atspindi uždirbtų tų išmokų dabartinę vertę finansinės padėties ataskaitos sudarymo dieną. Aprašytas ilgalaiškės išmokų darbuotojams įsipareigojimas finansinių ataskaitų sudarymo dieną yra apskaičiuojamas remiantis aktuariniais įvertinimais, taikant planuojamo sąlyginio vieneto metodą. Nustatytos ilgalaiškės išmokos įsipareigojimo dabartinė vertė nustatoma diskontuojant įvertintus būsimus pinigų srautus, naudojant palūkanų normas, nustatytas vyriausybės obligacijoms, kurios išreikštos tokia valiuta, kuria bus sumokėtos išmokos darbuotojams ir kurių terminas panašus į susijusio įsipareigojimo terminą. Aktuarinis pelnas ar nuostoliai iš karto pripažįstami kitose bendrosiose pajamose.

## 3.11 Tikroji vertė

Bendrovė vertina finansines priemones, tokias kaip išvestinės finansinės priemonės, ir nefinansinį turta, pavyzdžiui, investicinį turta, tikrąja verte kiekvieną finansinės padėties ataskaitos datą. Tikrosios vertės nustatymas paremtas prielaida, kad turto pardavimo ar įsipareigojimų perdavimo sandoris vyksta arba:

- pagrindinėje turto ar įsipareigojimų rinkoje arba
- jei nėra pagrindinės rinkos – turtui ar įsipareigojimams pačioje palankiausioje rinkoje

Turto ar įsipareigojimų tikroji vertė nustatoma naudojant tas prielaidas, kurias naudotų rinkos dalyviai norėdami nustatyti turto ar įsipareigojimų kainą, darant prielaidą, kad rinkos dalyviai turi geriausių ekonominių interesų.

Nefinansinio turto tikroji vertė nustatoma, atsižvelgiant į rinkos dalyvio gebėjimą generuoti ekonominę naudą, naudojant turta efektyviausiai ir geriausiai arba parduodant jį kitam rinkos dalyviui, kuris turta naudotų efektyviausiai ir geriausiai.

Bendrovė naudoja vertinimo metodikas, kurios esamomis aplinkybėmis yra tinkamos ir apie kurias turima pakankamai duomenų tikrajai vertei nustatyti, naudodama kuo daugiau svarbių stebimų duomenų ir kuo mažiau nestebimų duomenų.

Visas turtas ir įsipareigojimai, kurių tikroji vertė yra nustatoma ar atskleidžiama finansinėje ataskaitoje, yra suskirstomi pagal toliau aprašomą tikrosios vertės hierarchiją, kuri paremta tikrajai vertei nustatyti naudojamais reikšmingais žemiausio lygio duomenimis:

- 1-ajam lygiui priskiriama ta turto vienetų tikroji vertė, kuri nustatyta remiantis identiško turto kotiruojamomis (nekoreguotomis) kainomis aktyviose rinkose.
- 2-ajam lygiui priskiriama ta turto vienetų tikroji vertė, kuri nustatyta remiantis kitais tiesiogiai arba netiesiogiai stebimais rodikliais.
- 3-ajam lygiui priskiriama ta turto vienetų tikroji vertė, kuri nustatyta remiantis nestebimais rodikliais.

Turta ir įsipareigojimus, kurie finansinėse ataskaitose pripažįstami pakartotiniai, Bendrovė pakartotinai vertindama skirstymą nusprendžia, ar perkeliama sumos vyko tarp hierarchijos lygių (pagal žemiausio lygio duomenis, kurie yra reikšmingi nustatant tikrąją vertę apskritai) kiekvieno ataskaitinio laikotarpio pabaigoje.

## 4 Rizikos valdymas

### 4.1 Apžvalga

Rizika yra natūrali ir neatsiejama verslo veiklos dalis, o rizikos profilis nuolat kinta. Bendrovė siekia sumažinti savo rizikas ir sumažinti jas iki priimtino lygio, taikydama rizikos valdymą. Šioje dalyje aprašomas tik pagrindinių finansinių rizikų valdymas. Kitų rizikų valdymas pateiktas Valdymo ataskaitoje.

### 4.2 Finansinės rizikos veiksniai

Valdydama veiklą Bendrovė susiduria su įvairiomis finansinėmis rizikomis: rinkos rizika (įskaitant užsienio valiutos riziką, pinigų srautų palūkanų normos riziką), kredito rizika ir likvidumo rizika. Valdydamos šias rizikas Bendrovė siekia sumažinti veiksnių, galinčių neigiamai paveikti finansinius veiklos rezultatus, įtaką.

#### 4.2.1 Rinkos rizika

Rinkos rizika – tai rizika, kad finansinės priemonės tikroji vertė arba būsimi pinigų srautai svyruos dėl rinkos kainų pokyčių. Rinkos rizika apima trijų rūšių riziką – valiutos riziką, palūkanų normos riziką ir biržos prekių kainos riziką.

##### 4.2.1.1 Palūkanų normos rizika

Palūkanų normos rizika – tai rizika, kad finansinės priemonės tikroji vertė arba būsimi pinigų srautai svyruos dėl rinkos palūkanų normos svyravimų.

Bendrovės pajamoms ir pinigų srautams daro įtaką rinkos palūkanų normos svyravimai, kadangi 2023 m. gruodžio 31 d. Bendrovė turėjo suteiktų ir gautų paskolų su kintama palūkanų norma, todėl ji patiria palūkanų normos riziką.

Prisiimant skolinius įsipareigojimus siekiama, jog ilgalaikiai įsipareigojimai turėtų fiksuotą palūkanų normą. Jei dėl objektyvių priežasčių palūkanų normos fiksavimas yra negalimas ir prisiimtas įsipareigojimas sudaro ženklų sumą, palūkanų valdymui naudojami palūkanų normos išvestiniai produktai (2023 ir 2022 m. Bendrovė nesinaudojo palūkanų normų išvestiniais produktais). Turi būti siekiama, kad bent 50 proc. Bendrovės ilgalaikių paskolų portfelio sudarytų ilgalaikės fiksuotos palūkanų normos paskolos. Naudojant bet kurį iš palūkanų normos išvestinių produktų būtina, jog jo pabaigos data sutaptų su skolos įsipareigojimų pabaigos data.

Investicijų palūkanų normos neigiamo pokyčio rizika nėra aktyviai draudžiama. Rizikos valdymo priemonės yra naudojamos tik tada, jei rinkoje yra aiškios indikacijos, jog palūkanų norma gali reikšmingai sumažėti tiek, kad investicinė grąža taptų neigiama.

Gautos paskolos su kintama palūkanų norma 2023 m. gruodžio 31 d. sudarė 27 000 tūkst. Eur (2022 m. gruodžio 31 d. – 199 878 tūkst. Eur). Suteiktos paskolos su kintama palūkanų norma 2023 m. gruodžio 31 d. sudarė 44 900 tūkst. Eur (2022 m. gruodžio 31 d. – 56 450 tūkst. Eur).

Palūkanų normos rizika vertinama atsižvelgiant į Bendrovės pelno jautrumą palūkanų normų pokyčiams. Šis vertinimas pateiktas toliau esančioje lentelėje.

	Padidėjimas / sumažėjimas procentiniais punktais	Pelno padidėjimas / (sumažėjimas)
2023 m.	1/(1)	179/(179)
2022 m.	1/(1)	(1 434)/1 434

2023 m. gruodžio 31 d. Bendrovė neturėjo reikšmingų galiojančių palūkanų apsikeitimo sandorių.

##### 4.2.1.2 Energijos ir biržos prekių rizika

Biržos prekių rizika – tai rizika, kad rinkos kainų pokyčiai (biržos prekių) turės įtakos Bendrovės rezultatui arba turimų finansinių priemonių vertei. Rinkos rizikos valdymo tikslas – valdyti ir kontroliuoti rinkos rizikos poveikį priimtiniuose režimuose, siekiant optimizuoti grąžą.

Siekdama apsisaugoti nuo biržos prekių rizikos, Bendrovė naudoja išvestines finansines priemones. Visi tokie sandoriai vykdomi vadovaujantis Grupės rizikos valdymo politika. Paprastai Bendrovė siekia taikyti apsidraudimo sandorių apskaitą valdyti nepastovumą pelno (nuostolių) ataskaitoje.

Įprastinėje veikloje Bendrovė susiduria su gamtinių dujų ir elektros energijos produktų kainos rizika.

Rizika kyla dėl pinigų srautų iš gamtinių dujų ir elektros energijos pardavimo ar pinigų srautų, patirtų siekiant įsigyti fiksuotos kainos elektros energijos / gamtinių dujų pagal pardavimo sutartis. Didele dalimi ši rizika grindžiama atitinkamos prekės kainos pokyčiu rinkoje, kurioje veikia Bendrovė.

Biržos prekių rizika visų pirma susijusi su šia veikla:

- fiksuotos kainos prekės pardavimo sutartys (elektros ir gamtinių dujų) buitiniams ir verslo klientams;
- fiksuotos kainos gamtinių dujų pirkimo sutartys.

Tam kad suvaldytų biržos prekių riziką, Bendrovė sudaro finansinių išvestinių priemonių sutartis (pinigų srautų apsidraudimo sandoriai).

Tai daroma siekiant užsitikrinti minėtų prekių fiksuotą įsigijimo kainą, kad iš pardavimo pagal sutartį ar tikėtinu pardavimo fiksuota kaina, būtų gaunamas optimalus pelnas.

Su elektros energija susijusiems apsidraudimo sandoriams Bendrovė naudoja kainos dedamąją grindžiamus apsidraudimo sandorius išvestinių priemonių rinkoje „NASDAQ commodities“ arba lygiaverčius sandorius įsigyjanti tiesiogiai iš kitų rinkos dalyvių (angl. *Over-the-Counter, OTC*); su gamtinėmis dujomis susijusiems apsidraudimo sandoriams naudoja sandorius įsigyjant OTC su kainų indeksais, atitinkančiais apdraustas sutartis. Ekonominio ryšio ir apsidraudimo sandorių veiksmingumo vertinimas atliekamas naudojant:

- dolerio sudengimo metodą (angl. *Dollar offset method*) elektros energijos apsidraudimo sandoriams;
- aprašomąjį metodą (angl. *Descriptive method*) gamtinių dujų apsidraudimo sandoriams.

Du skirtingi komponentai, naudojami su elektros energija susijusiems apsidraudimo sandoriams kaip apdraustos pozicijos, yra SYS kaina ar kainos komponento ekvivalentas arba panašus į skirtumą tarp Lietuvos kainų zonos ir SYS kainos. Ekonominis ryšys nustatomas kiekvienam komponentui atskirai.

- SYS kaina (vidutinė „Nordpool“ elektros energijos rinkos, kurios narė yra Lietuva, kaina);
- kainos komponento ekvivalentas arba panašus į skirtumą tarp Lietuvos kainų zonos ir SYS kainos (paprastai vadinama EPAD „NASDAQ“ biržos prekių rinkoje).

Apsidraudimo neveiksmingumas daugiausia susijęs su išvestinių finansinių priemonių ribotu tiekimu Lietuvos elektros energijos kainų zonos rinkoje. Todėl biržos prekių rizika iš dalies draudžiama panašios kainos zonoje (Latvijos, Estijos ir pan.), dėl ko neveiksmingumas yra dalinis. Paskirtasis SYS rizikos komponentas istoriškai padengė 100 proc. apdraustos pozicijos pokyčių, o kainos komponento ekvivalentas arba panašus į skirtumą tarp Lietuvos kainos ir SYS kainos istorinis padengimas procentais buvo įvairus (priklausomai nuo apsidraudimo sandorių laiko ir apdraustos kainos zonos). Per ataskaitinį 2023 metų laikotarpį, vidutiniškai 100 proc. visų elektros energijos apsidraudimo sandorių vertės aspektu buvo veiksmingi.

Bendrovės išvestinių finansinių priemonių pozicijų apžvalga:

tūkst. Eur	2023 m. gruodžio 31 d.		2022 m. gruodžio 31 d.	
	Nominalioji vertė pagal sutartį	Rinkos vertė	Nominalioji vertė pagal sutartį	Rinkos vertė
Rinkos išvestinės finansinės priemonės – elektra („Nasdaq commodities“)		2 591	28 822	101 085
Tiesiogiai iš kitų rinkos dalyvių įsigytos išvestinės finansinės priemonės (angl. <i>Over-the-Counter (OTC)</i> ) – elektra	50 319	(14 363)	154 003	(39 261)
Tiesiogiai iš kitų rinkos dalyvių įsigytos išvestinės finansinės priemonės (angl. <i>Over-the-Counter (OTC)</i> ) – gamtinės dujos	10 151	(1 747)	131 892	24 883
<b>Iš viso</b>	<b>89 716</b>	<b>(13 519)</b>	<b>314 717</b>	<b>86 707</b>

Apdraustos nominaliosios vertės (kiekiai MWh):

	2023 m. gruodžio 31 d.			
	2024 m.	2025 m.	2026 m.	2027 m.
Elektros apsidraudimo sandoriai	2 004 706	315 070	-	-
Gamtinių dujų apsidraudimo sandoriai	(321 968)	526 327	6 000	-
<b>Iš viso</b>	<b>1 682 738</b>	<b>841 397</b>	<b>6 000</b>	<b>-</b>

Neigiama vertė rodo, kad „pardavimo“ pozicijų yra daugiau nei „pirkimo“.

Apdraustos nominaliosios vertės:

tūkst. Eur	2023 m. gruodžio 31 d.			
	2024 m.	2025 m.	2026 m.	2027 m.
Elektros apsidraudimo sandoriai	66 194	13 370	-	-
Gamtinių dujų apsidraudimo sandoriai	(15 367)	25 282	237	-
<b>Iš viso</b>	<b>50 827</b>	<b>38 652</b>	<b>237</b>	<b>-</b>

Rinkos vertės jautrumo analizė, dėl rinkos kainų pokyčių:

tūkst. Eur	2023 m. gruodžio 31 d.		
	Padidėjimas 10%	Dabartinės kainos	Sumažėjimas 10%
	Rinkos vertė	Rinkos vertė	Rinkos vertė
Rinkos išvestinės finansinės priemonės – elektra („Nasdaq commodities“)	5 600	2 591	(736)
Tiesiogiai iš kitų rinkos dalyvių įsigytos išvestinės finansinės priemonės (angl. <i>Over-the-Counter (OTC)</i> ) – elektra	(10 082)	(14 363)	(17 398)
Tiesiogiai iš kitų rinkos dalyvių įsigytos išvestinės finansinės priemonės (angl. <i>Over-the-Counter (OTC)</i> ) – gamtinės dujos	(1 106)	(1 747)	(2 388)
<b>Iš viso</b>	<b>(5 588)</b>	<b>(13 519)</b>	<b>(20 522)</b>

#### 4.2.1.3 Kredito rizika

Kredito rizika – tai rizika, kad sandorio šalis neįvykdys įsipareigojimų pagal finansinę priemonę ar sutartį su klientu ir dėl to patirs finansinių nuostolių. Bendrovės kredito rizika kyla iš įmonių pagrindinės veiklos (prekybos ir kitos gautinos sumos) bei finansinės veiklos (suteiktos paskolos, finansinės nuomos sutartys, išvestinės finansinės priemonės). Bendrovės rizika, susijusi su grynais pinigais yra ribota, kadangi Bendrovė laiko pinigų likučius tik patikimose finansinėse institucijose.

Bendrovė neturi reikšmingos kredito rizikos, susijusios su prekybos ir kitų gautinų sumų, koncentracija.

Siekiant priimti optimalų sprendimą dėl galimybės sudaryti sutartis su Bendrovės klientais, Bendrovė vadovaujasi klientų mokumo vertinimo procesu ir kriterijais, organizuoja finansinį/ekspertinį patikrinimą ir remiantis gauta informacija priima sprendimą dėl kliento rizikavimo. Priklausomai nuo klientų mokumo rizikos įvertinimo, su Bendrovės klientais sudaromos sutartys, taikant individualias atsiskaitymo sąlygas: mažesnės rizikos klientams taikomi ilgesni atsiskaitymo terminai, didesnės rizikos – griežtesnės atsiskaitymo sąlygos ir / arba papildomos užtikrinimo priemonės, tame tarpe deponuotos lėšos Bendrovės sąskaitoje, laidavimai, vekseliai ir t.t. Pasirašiusių sutartis klientų atsiskaitymo rizikai valdyti Bendrovėje patvirtinta Klientų mokumo rizikos valdymo standartas.

Bendrovė gautinas sumas vertina naudojant tikėtinų kredito nuostolių atidėjinių matricą (5.3.1 pastaba) arba individualųjį vertinimą (5.3.2 pastaba), kai kiekvieno skolininko finansinė būklė ir kredito rizika įvertinami individualiai analizuojant skolininko finansines ataskaitas, atsiskaitymų drausmingumą ir kitą viešai prieinamą informaciją apie skolininką, kurį gali įtakoti skolininko kredito rizikos vertinimą.

Prioritetinis Bendrovės išdo valdymo tikslas yra lėšų saugumo užtikrinimas ir, laikantis šio tikslo, investicijų grąžos maksimizavimas. Sandorio šalies kredito rizika valdoma sudarant sandorius tik su patikimomis finansinėmis institucijomis (arba tokių institucijų dukterinėmis bendrovėmis), turinčiomis ilgalaikio skolinimosi užsienio valiuta kredito reitingą ne žemesnį nei A- pagal „Fitch Ratings“ agentūrą (arba kitų tarptautinių kredito reitingų agentūrų atitikmenį).

Maksimali kredito rizika lygi likutinei finansinio turto vertei bei nominaliai suteiktų garantijų vertei.

tūkst. EUR	Pastaba	2023 m. gruodžio 31 d.	2022 m. gruodžio 31 d.
<b>Finansinis turtas apskaitomas amortizuota savikaina</b>			
Ilgalaikės gautinos sumos	15	50 606	42 936
Prekybos gautinos sumos	17	164 411	448 507
Kitos gautinos sumos	18	30 229	83 196
Trumpalaikės paskolos		380	17 200
P pinigai ir pinigų ekvivalentai	19	58 047	278 482
<b>Finansinis turtas, vertinamas TVPN arba TVKBP</b>			
Išvestinės finansinės priemonės	29	8 990	61 125
<b>Iš viso</b>		<b>312 663</b>	<b>931 446</b>
<b>Nebalansiniai įsipareigojimai:</b>			
Suteiktos garantijos	30.3	-	1 594
<b>Iš viso</b>		<b>312 663</b>	<b>933 040</b>

#### 4.2.2 Likvidumo rizika

Likvidumo rizika valdoma planuojant būsimus Bendrovės įmonių pinigų srautus ir užtikrinant, kad Bendrovė visada turėtų pakankamai lėšų, pasirašytų kredito sutarčių bei sąskaitų perviršių, užtikrinančių įprastinę Bendrovės veiklą. Refinansavimo rizika valdoma užtikrinant, kad finansinės skolos, mokėtinos per tam tikrą laikotarpį, būtų padengtos turimais pinigais, per šį laikotarpį laukiamu Bendrovės veiklos pinigų srautu ir nepanaudotų kreditų, kurie turi būti grąžinti vėlesniais laikotarpiais, suma.

2023 m. gruodžio 31 d. Bendrovės bendro likvidumo rodiklis (trumpalaikis turtas / trumpalaikiai įsipareigojimai) buvo 0,89 (žr. 4.3 pastabą Veiklos tęstinumas); skubaus padengimo rodiklis (trumpalaikis turtas – atsargos / trumpalaikiai įsipareigojimai) – 0,73 (2022 m. gruodžio 31 d. – atitinkamai 1,57 ir 1,17). 2023 m. gruodžio 31 d. Bendrovė turi 441 042 tūkst. Eur (2022 m. gruodžio 31 d. – 291 206 tūkst. Eur) nepanaudoto skolinimosi galimybių rezervą.

Toliau lentelėje pateikta informacija apie Bendrovės finansinius įsipareigojimus pagal grupes:

tūkst. Eur	Pastaba	2023 m. gruodžio 31 d.	2022 m. gruodžio 31 d.
<b>Mokėtinos sumos, vertinamos amortizuota savikaina</b>			
Paskolos	23	78 597	667 867
Nuomos įsipareigojimai		637	288
Prekybos mokėtinos sumos	27	175 873	148 329
Kiti trumpalaikiai įsipareigojimai		12 343	58 492
<b>Finansiniai įsipareigojimai, vertinami TVPN arba TVKBP</b>			
Išvestinės finansinės priemonės	29	25 100	75 502
<b>Iš viso</b>		<b>292 550</b>	<b>950 478</b>

Toliau lentelėje pateikta informacija apie Bendrovės finansinių įsipareigojimų grąžinimo terminus pagal sutartis (imant finansinių įsipareigojimų, kuriems skaičiuojamos palūkanos, nediskontuotus pinigų srautus, ir kitų finansinių įsipareigojimų likutinę vertę):

tūkst. Eur	2023 m.				Iš viso
	Mažiau nei 3 mėn.	Nuo 3 mėn. iki 1 metų	Nuo 1 ir 5 metų	Po 5 metų	
Paskolos	66 941	185	13 298	-	80 424
Nuomos įsipareigojimai	66	198	452	-	716
Prekybos mokėtinos sumos	99 028	76 845	-	-	175 873
Kiti trumpalaikiai įsipareigojimai	12 343	-	-	-	12 343
Išvestinės finansinės priemonės	2 619	9 805	12 676	-	25 100
<b>2023 m. gruodžio 31 d.</b>	<b>180 997</b>	<b>87 033</b>	<b>26 426</b>	<b>-</b>	<b>294 456</b>

tūkst. Eur	2022 m.				Iš viso
	Mažiau nei 3 mėn.	Nuo 3 mėn. iki 1 metų	Nuo 1 ir 5 metų	Po 5 metų	
Paskolos	177 459	129 079	351 305	46 237	704 080
Nuomos įsipareigojimai	76	170	47	-	293
Prekybos mokėtinos sumos	148 329	-	-	-	148 329
Kiti trumpalaikiai įsipareigojimai	58 492	-	-	-	58 492
Išvestinės finansinės priemonės	23 561	25 093	26 848	-	75 502
<b>2022 m. gruodžio 31 d.</b>	<b>407 917</b>	<b>154 342</b>	<b>378 200</b>	<b>46 237</b>	<b>986 696</b>

#### 4.3 Veiklos tęstinumas

Bendrovės finansinės ataskaitos yra parengtos remiantis veiklos tęstinumo prielaida. Per 2023 m. finansinius metus Bendrovė patyrė nuostolį. Taip pat nepaisant to, kad 2023 m. gruodžio 31 d. Bendrovės trumpalaikiai įsipareigojimai viršijo trumpalaikį turtą 41 080 tūkst. Eur (2022 m. gruodžio 31 d. neviršijo), Bendrovės vadovybė yra įsitikinusi, kad ši aplinkybė esminės įtakos Bendrovės veiklos tęstinumui neturės. Skirtumą tarp trumpalaikio turto ir trumpalaikių įsipareigojimų Bendrovė planuoja padengti iš teigiamų pagrindinės veiklos pinigų srautų per 2024 metus bei turimų, bet dar nepanaudotų paskolų limitų.

2024 m. kovo 7 d. Bendrovės patronuojančioji įmonė AB „Ignitis grupė“ pateikė patvirtinimo raštą, kuriame teigiama, kad ji įsipareigoja ir toliau teikti finansinę ir kitokią paramą Bendrovei bent ateinančius dvylika mėnesių nuo šio rašto dienos, tam kad Bendrovė galėtų tęsti prekybą ir įvykdyti įsipareigojimus.

## 5 Svarbūs apskaitiniai vertinimai ir sprendimai, naudojami rengiant finansines ataskaitas

Vertinimai ir sprendimai nuolat peržiūrimi ir įvertinami remiantis praeities patirtimi bei kitais veiksniais, įskaitant būsimų įvykių tikimybę, kuri laikoma pagrįsta tam tikromis aplinkybėmis.

Rengiant finansines ataskaitas pagal TFAS vadovybei reikia padaryti tam tikras prielaidas ir įvertinimus, kurie turėjo įtakos pateiktoms turto, įsipareigojimų, pajamų bei sąnaudų sumoms bei neapibrėžtumų atskleidimui. Prielaidų vertinimų ir sprendimų pasikeitimai ateityje galėtų turėti reikšmingos įtakos šioms Bendrovės finansinėms ataskaitoms.

Šioje pastaboje aprašyti tik svarbūs apskaitiniai vertinimai ir sprendimai, naudojami rengiant finansines ataskaitas. Kiti naudojami apskaitiniai įvertinimai ir sprendimai pateikti kitose šių finansinių ataskaitų pastabose.

### 5.1 Klimato kaitos poveikis

Bendrovė ypatingą dėmesį skiria galimam klimato kaitos ir su ja susijusių ekonominių, pereinamojo laikotarpio pokyčių poveikiui patronuojančiosios bendrovės veiklai atskleisti. Poveikis, susijęs su klimato kaita, gali atsirasti dėl fizinių (ekstremalių) klimato pakeitimų ir dėl valstybių siekio pereiti prie Žaliojo kurso susitarimo (angl. Green deal), kuris gali lemti papildomų reikalavimų energetikos sektoriuje: atitiktis naujai reguliacinei aplinkai; naujų technologijų diegimas; reputacinių rizikų valdymas; reakcija į rinkos paklausos pokyčius dėl žalios energijos sprendimų. Daugiau apie klimato kaitos poveikį ir patronuojančiosios bendrovės klimato kaitos valdymą skaitykite metinio pranešimo skyriuje „5.1 Tvarumo apžvalga“.

Rengiant šias finansines ataskaitas buvo atsižvelgta į klimato kaitą ir tikslą pasiekti nulinį balansą. Rengiant šias finansines ataskaitas buvo atsižvelgta į:

#### Ilgalaikio materialiojo turto vertinimas ir prestižo vertės sumažėjimas

Bendrovė kasmet įvertina savo ilgalaikio materialiojo turto naudingo tarnavimo laiką. Naudingo tarnavimo laikas sutrumpintas nebuvo. Turto vertės sumažėjimo požymių, reikšmingo klimato kaitos poveikio Bendrovės prielaidoms, naudojamoms vertinant atsiperkamąją vertę, nėra; nėra poreikio atlikti klimato rizikos poveikio jautrumo analizės, atsižvelgiant į padarytas prielaidas. Bendrovės vadovybė pagrįstai nesitiki, kad klimato kaita turės reikšmingą poveikį ilgalaikio materialiojo turto vertinimui ir prestižo vertės sumažėjimui.

#### Klimato kaitos poveikis rizikos atidėjiniui ir TKN

Bendrovės vadovybė nemano, kad yra rizikos ar galimų įsipareigojimų atidėjinių, į kuriuos reikėtų atsižvelgti finansinėse ataskaitose, susijusių su galimais ginčais, konkrečiais teisės aktų reikalavimais, kuriais siekiama sumažinti žalą aplinkai, sankcijomis, susijusiomis su aplinkosaugos reikalavimų nesilaikymu, sutartimis, kurios gali tapti nenaudingos, galimais restruktūrizavimo darbais, kuriais siekiama privalomų klimato tikslų. Apskaičiuojant TKN reikšmingos klimato ir aplinkos apsaugos rizikos nebuvo.

Būsimo klimato kaitos reguliavimo poveikis šiuo metu pateiktoms Bendrovės turto ir įsipareigojimų sumoms nėra reikšmingas.

### 5.2 Nustatymas, ar Bendrovė, rinkdama VIAP mokesčius, SGDT saugumo dedamąją, veikia kaip pagrindinė sutarties šalis, ar kaip agentas

#### 5.2.1 VIAP ir SGDT saugumo dedamosios mokesčių surinkimas ir pervedimas

Vadovybė priėmė reikšmingą sprendimą ir priėjo išvados, kad Bendrovė, rinkdama VIAP mokesčius ir SGDT saugumo dedamąsias iš klientų, veikia kaip agentas remdamasi šiais argumentais:

- Bendrovė neatsako už VIAP ir SGDT projektus / iniciatyvas, todėl neatsako už tai, kad surinkti VIAP mokesčiai ir SGDT saugumo dedamosios būtų naudojami pagal paskirtį;
- Bendrovė nepatiria su atsargomis susijusios rizikos;
- Bendrovė neturi teisinės galios nustatyti šių dedamųjų kainų.

#### 5.2.2 Mokesčių už elektros energijos perdavimo ir skirstymo komponentus surinkimas ir pervedimas

Bendrovės vadovybė nustatė, jog Bendrovė yra agentas elektros energijos skirstymo ir perdavimo paslaugoms. Vadovybė rėmėsi šiais argumentais:

- Bendrovė nėra atsakinga už visas perdavimo ir skirstymo paslaugas, nes pagal įstatymus ir kitus teisės aktus bei sutartis su klientais perdavimo ir skirstymo tinklų savininkai prisiima visą atsakomybę;
- Bendrovė taip pat nepatiria atsargų rizikos, nes perdavimo ir skirstymo paslaugų kaina nustatoma pagal skaitiklių rodmenis – t.y. perdavimo ir skirstymo komponento mokestis yra tik už galutinio vartotojo sunaudotą elektros energijos kiekį;
- Perdavimo ir skirstymo komponentų kainas nustato tinklo operatoriai ir jas patvirtina VERT.

#### 5.2.3 Mokesčių už dujų perdavimo ir skirstymo komponentus surinkimas ir perdavimas

Bendrovės vadovybė nustatė, jog Bendrovė yra agentas dujų skirstymo ir perdavimo paslaugoms. Vadovybė rėmėsi šiais argumentais:

- Bendrovė nėra atsakinga už visas persiuntimo paslaugas, nes pagal įstatymus ir kitus teisės aktus bei sutartis su klientais perdavimo ir skirstymo tinklų savininkai prisiima visą atsakomybę;
- Bendrovė taip pat nepatiria atsargų rizikos, nes persiuntimo paslaugų kaina nustatoma pagal skaitiklių rodmenis – t.y. persiuntimo mokestis yra tik už galutinio vartotojo sunaudotą dujų kiekį;
- Persiuntimo komponentų kainas nustato tinklo operatoriai ir jas patvirtina VERT.

### 5.3 Gautinų sumų tikėtini kredito nuostoliai

Bendrovė naudoja gautinų sumų vertės sumažėjimo koeficientų matricią prekybos gautinų sumų tikėtiniems kredito nuostoliams apskaičiuoti. Bendrovė apskaito tikėtinus kredito nuostolius (toliau – TKN), individualiai ar kolektyviai įvertindama gautinas sumas, taikydama atidėjimų matricias savo klientų / skolininkų atžvilgiu.

### 5.3.1 Bendrasis TKN vertinimas naudojant atidėjinių matricą

Bendrovė naudoja atidėjinių matricas, kad apskaičiuotų prekybos gautinų sumų TKN. Atidėjinių normos yra pagrįstos pradelstomis dienomis arba priskyrimą Bendrovės vidinei kredito reitingavimo sistemai įvairių klientų segmentų, turinčių panašius nuostolių modelius, grupėms (t. y. pagal kliento tipą).

Atidėjinių matricos iš pradžių yra pagrįstos istoriškai stebimais įsipareigojimų neįvykdymo lygiais. Pavyzdžiui, jei tikimasi, kad per ateinančius metus ekonominės sąlygos (t. y. Bendrojo vidaus produkto pokyčiai) blogės ir dėl to gali išaugti įsipareigojimų neįvykdymo atvejų skaičius, tikslinamos istorinės įsipareigojimų neįvykdymo procentinės vertės. Kiekvieną ataskaitų pateikimo dieną atnaujinami istoriniai įsipareigojimų neįvykdymo rodikliai ir analizuojami į ateitį orientuoti įvertinimų pokyčiai.

Svarstymai susiję su istoriškai stebėtų įsipareigojimų neįvykdymo lygiu, prognozuojamomis ekonominėmis sąlygomis ir TKN, reikalauja reikšmingų įvertinimų. TKN suma yra jautri ateities ekonomikos prognozėms bei kitų aplinkybių pasikeitimams. Bendrovės ankstesnių kredito nuostolių patirtis ir ekonominių sąlygų prognozė ateityje taip pat gali neatspindėti faktinio kliento įsipareigojimų neįvykdymo. Informacija apie Bendrovės prekybos gautinų sumų TKN atskleista 17 pastaboje.

### 5.3.2 Individualus TKN vertinimas

Sprendimas įvertinti individualiai gautinas sumas priklauso nuo galimybės gauti informacijos apie konkretaus kliento (paskolos gavėjo) kredito istoriją, jo finansinę būklę įvertinimo dieną, įskaitant į ateitį orientuotą informaciją, kuri leistų laiku nustatyti, ar labai padidėjo to kliento kredito rizika, leidžianti priimti sprendimą dėl to kliento / paskolos gavėjo TKN pripažinimo visą gyvenimą. Šiems apskaitiniams įvertinimams atlikti reikia priimti svarbius sprendimus. Šie sprendimai remiasi informacija apie reikšmingus skolininko finansinius sunkumus, tikimybe, kad skolininkas bankrutuos arba bus įvykdyta jo reorganizacija, taip pat mokėjimų nevykdymu ar uždelsimu.

Neturint patikimų informacijos apie konkretaus skolininko kredito istoriją, jo finansinę būklę įvertinimo dieną, įskaitant ateities perspektyvas, šaltinių, Bendrovė skolą įvertina kolektyviai.

### 5.4 Privačių klientų suvartoto gamtinių dujų kiekio perdeklaravimas ir sukauptų pajamų apskaita

Remiantis ankstesnių laikotarpių duomenimis, buvo nustatyta, kad augant gamtinių dujų kainai, privatūs vartotojai paskutiniaisiais metų mėnesiais yra linkę deklaruoti didesnę nei iš tikrųjų buvo suvartota gamtinių dujų kiekį.

Gamtinių dujų perdeklaruoto kiekio įvertinimas atliekamas remiantis vartotojų deklaruoto kiekio ir dujų skirstymo operatoriaus pateikta per laikotarpį sistemoje sunaudotų gamtinių dujų kiekio informacija. Visos prielaidos peržiūrimos kiekvienų finansinių ataskaitų datą.

### 5.5 Reguluojama veikla: sukauptos pajamos ir atidėjiniai

VERT reguliuoja Bendrovės visuomeninio elektros energijos tiekimo veiklos pelningumą tvirtindama paslaugų kainas gyventojams ateinančioms metams. Kainų lygis priklauso nuo numatomų ateinančių metų sąnaudų, prognozuojamos teikiamų paslaugų apimties, ankstesniais laikotarpiais uždirbto pelno nukrypimo nuo reguliuojamo dydžio ir kitų dalykų.

Bendrovės per metus patirtos faktinės sąnaudos gali skirtis nuo prognozuojamų sąnaudų, į kurias atsižvelgiama tvirtinant kainas, taip pat faktinė paslaugų apimtis gali skirtis nuo prognozuojamos apimties. Tokiu būdu, Bendrovės faktinis pelnas gali nukrypti nuo reguliuojamo lygio, o gautas skirtumas turi įtakos ateinančių laikotarpių paslaugų kainoms.

#### 5.5.1 Visuomeninis elektros energijos tiekimas

2020 m. rugsėjo 25 d. VERT priėmė nutarimą Nr. O3E-879 „Dėl elektros energijos perdavimo, skirstymo ir visuomeninio tiekimo paslaugų bei visuomeninės kainos viršutinės ribos nustatymo metodikos patvirtinimo“. Nutarimas apima skirstymo paslaugos buitiniams vartotojams papildomos dedamosios, skirtos skirtumui tarp visuomeninio tiekėjo faktinių ir prognozuotų pagrįstų sąnaudų kompensuoti, nustatymo metodiką. Papildomą dedamąją buitiniai vartotojai sumoka per elektros energijos skirstymo paslaugos kainą, kuri yra įtraukta į visuomeninės elektros energijos tarifą, taikomą buitiniams vartotojams už suvartotą elektros energijos kiekį. Šią papildomą dedamąją skirstymo sistemos operatorius (AB „Ignitis grupė“ grupės įmonė) surenka iš elektros energijos tiekėjų, kurie elektros energiją parduoda buitiniams vartotojams. Papildoma dedamoji yra skirtumas, į kurį įskaičiuojamas dėl prognozuotos elektros energijos įsigijimo kainos ir faktinės elektros energijos įsigijimo kainos neatitikimo susidaręs skirtumas, taip pat skirtumas, susidaręs tarp visuomeniniam tiekėjui taikytos visuomeninės elektros energijos kainos viršutinės ribos ir faktinės elektros skirstymo paslaugos kainos viršutinės ribos. Jei skirtumas yra neigiamas, nuostoliai kompensuojami didinant papildomos dedamosios kainą, taikomą kitiems metams, ir atitinkamai, jei teigiamas skirtumas, sumažinant papildomos dedamosios kainą.

Šiame nutarime taip pat nustatoma, kad jei Bendrovė nebeteikia visuomeninio elektros tiekimo paslaugos, Bendrovė privalo grąžinti susidariusius neatitikimus tarp prognozuotų ir faktiškai patirtų sąnaudų teikiant šias paslaugas, jeigu Bendrovės faktiškai patirtos sąnaudos buvo mažesnės nei gautos pajamos. Jeigu Bendrovės faktiškai patirtos sąnaudos buvo didesnės nei gautos pajamos, tokią sumą privalo būti grąžinti Bendrovei. Skirtumas turi būti kompensuotas iki 2025 m. gruodžio 31 d.

Remdamasi tuo, kas pirmiau nurodyta, Bendrovė pripažįsta sutarčių turtą ir (arba) sutarčių įsipareigojimus, skirtus išlyginti einamųjų metų pelną iki reguliuojamo lygio, neatsižvelgiant į tai, ar paslaugos bus teikiamos ateityje.

2023 m. gruodžio 31 d. trumpalaikė mokėtina 13 171 tūkst. Eur sumos dalis (2022 m. gruodžio 31 d. – 20 335 tūkst. Eur mokėtina suma), kuri per vienerius metus bus sudengiama su būsima visuomeninio tiekimo veiklos reguliavimo skirtumais. Mokėtina suma buvo įtraukta į trumpalaikių įsipareigojimų straipsnį „Atidėjiniai“ (25 pastaba).

### 5.6 Investicijų į dukterines įmones vertės sumažėjimo vertinimas

2023 m. gruodžio 31 d. Bendrovės vadovybė įvertino ar yra investicijų į dukterines įmones sumažėjimo požymių atsižvelgiant į išorinius (ekonominės ir teisinės aplinkos, rinkos struktūros, palūkanų normos ir kt. pokyčius) ir vidinius veiksnius (investicijų grąža, veiklos rezultatai ir kt.), galinčius daryti įtaką investicijoms į dukterines įmones ir gautinų sumų vertės sumažėjimą (14 pastaba).

## 5.7 Nuostolingų sutarčių vertinimas

2023 m. gruodžio 31 d. Bendrovės vadovybė atliko peržiūrą, ar Bendrovė turi nuostolingų elektros energijos įsigijimo sutarčių. Buvo nustatyta, jog Bendrovė turi tokių sutarčių susijusių su elektros energijos įsigijimu, kurios buvo sudarytos 2022 metų antrąjį pusmetį vyravusių aukštų energijos žaliavų kainų aplinkoje. Esant tokioms sutartims, sutarties tęsimo atveju yra apskaitomos patiriamos sąnaudos arba šios sutartys nutraukiamos ir sumokama sutartyje numatyta bauda, kuri iš jų yra mažesnė (25 pastaba).

## 6 Pajamos pagal sutartis su klientais

### 6.1 Pajamos pagal sutartis su klientais pagal rūšį

tūkst. Eur	2023 m.	Nebuitiniai vartotojai	Buitiniai vartotojai	Iš viso
Dujų pardavimo pajamos		432 345	271 775	704 120
Elektros energijos pardavimo pajamos		340 829	256 359	597 188
Visuomeninio elektros energijos tiekimo pajamos		-	48 423	48 423
Projektinės veiklos pajamos		13 570	6 455	20 025
SGDT saugumo dedamosios pajamos		11 235	-	11 235
Kitos		3	-	3
<b>Iš viso</b>		<b>797 982</b>	<b>583 012</b>	<b>1 380 994</b>

tūkst. Eur	2022 m.	Nebuitiniai vartotojai	Buitiniai vartotojai	Iš viso
Dujų pardavimo pajamos		1 366 378	348 403	1 714 781
Elektros energijos pardavimo pajamos		772 212	163 820	936 032
Visuomeninio elektros energijos tiekimo pajamos		-	239 414	239 414
Projektinės veiklos pajamos		10 783	8 477	19 260
SGDT saugumo dedamosios pajamos		18 995	-	18 995
Kitos		42	-	42
<b>Iš viso</b>		<b>2 168 410</b>	<b>760 114</b>	<b>2 928 524</b>

Bendrovės pajamos pagal prekių ar paslaugų perdavimo periodiškumą:

tūkst. Eur	2023 m. gruodžio 31 d.	2022 m. gruodžio 31 d.
Veiklos įsipareigojimai įvykdomi per laikotarpį	1 303 494	2 459 670
Veiklos įsipareigojimai įvykdomi konkrečiu momentu	77 500	468 854
<b>Iš viso</b>	<b>1 380 994</b>	<b>2 928 524</b>

### 6.2 Likučiai pagal sutartį

tūkst. EUR	Pastabos	2023 m. gruodžio 31 d.	2022 m. gruodžio 31 d.
<b>Prekybos gautinos skolos</b>	17	<b>164 411</b>	<b>448 507</b>
<b>Sutarčių turtas</b>		<b>11 082</b>	<b>36 631</b>
Kitos sukauptos pajamos		5 945	6 507
Sukauptos dujų pardavimo pajamos	18	5 035	28 704
Sukauptos su elektros pardavimu susijusios pajamos	18	102	1 420
<b>Sutarčių įsipareigojimai</b>		<b>15 247</b>	<b>47 801</b>
Gauti išankstiniai apmokėjimai	26.2	15 247	11 204
Ateinančių laikotarpių pajamos	26.1	-	36 597

#### 6.2.1 Sutarčių turtas

Per ataskaitinį laikotarpį taikyti vertinimo metodai ar padarytos reikšmingos prielaidos vertinant gautinų sumų pagal sutartis su klientais vertės sumažėjimą nepasikeitė. Pripažinti tikėtini kredito nuostoliai (jei tokių yra) atskleidžiami 17 ir 18 pastabose.

#### 6.2.2 Sutarčių įsipareigojimai

tūkst. Eur	Pastabos	2023 m. gruodžio 31 d.	2022 m. gruodžio 31 d.
Trumpalaikiai	26	15 247	47 801

### 6.3 Teisės į gražintas prekes ir mokėtini įsipareigojimai

Bendrovė nėra pasirašiusi reikšmingų sutarčių, kuriose būtų nustatytos kliento teisės gražinti prekes.

## 7 Kitos pajamos

tūkst. Eur	2023 m.	2022 m.
Delspinigiai	864	581
Kitos pajamos	100	302
Ilgalaikio turto perleidimo pelnas	64	121
Neveiksmingas apsidraudimo priemonių rezultatas (29 pastaba)	-	39 013
<b>Iš viso</b>	<b>1 028</b>	<b>40 017</b>

## 8 Elektros, gamtinių dujų ir kitų paslaugų pirkimai

tūkst. Eur	2023 m.	2022 m.
Elektros ir susijusių paslaugų pirkimai elektros prekybai	751 846	1 249 475
Gamtinių dujų ir susijusių paslaugų pirkimai dujų prekybai	698 956	1 580 708
Subrangos paslaugų pirkimai	15 070	16 318
<b>Iš viso</b>	<b>1 465 872</b>	<b>2 846 501</b>



## 9 Kitos sąnaudos

tūkst. Eur	2023 m.	2022 m. (pertvarkyta) <sup>1</sup>
Klientų aptarnavimas	7 995	9 108
Telekomunikacijų ir IT paslaugos	3 381	3 393
Konsultacinės paslaugos	2 979	2 135
Neveiksmingas apsidraudimo priemonių rezultatas (29 pastaba)	2 625	-
Viešųjų ryšių ir rinkodaros paslaugos	1 539	1 292
Mokesčių (išskyrus pelno mokestį) sąnaudos	1 158	455
Personalo vystymas	806	460
Kita	1 480	4 318
<b>Iš viso</b>	<b>21 963</b>	<b>21 161</b>

<sup>1</sup> 2023 m. „Ilgalaikių ir trumpalaikių gautinų sumų nurašymai (beviltingos skolos)“, Bendrovė klasifikavo kituose eilutėse, todėl palyginamieji skaičiai už 2022 m. buvo atitinkamai pakeisti persiklasifikuojant 1 394 tūkst. Eur iš „Ilgalaikių ir trumpalaikių gautinų sumų nurašymai (beviltingos skolos)“ į „Kita“.

## 10 Finansinė veikla

tūkst. Eur	2023 m.	2022 m.
Palūkanų pajamos, pripažintos taikant faktinių palūkanų normą	6 266	2 053
Kitos finansinės veiklos pajamos	337	547
<b>Finansinių pajamų iš viso</b>	<b>6 603</b>	<b>2 600</b>
Palūkanų sąnaudos	17 313	19 607
Neigiami valiutų kursų pokyčio įtaka	1	1
Kitos finansinės veiklos sąnaudos	3 417	146
<b>Finansinių sąnaudų iš viso</b>	<b>20 731</b>	<b>19 754</b>
<b>Finansinė veikla iš viso</b>	<b>(14 128)</b>	<b>(17 154)</b>

## 11 Pelno mokesčiai

### 11.1 Pripažinta pelno (nuostolių) straipsnyje

tūkst. Eur	2023 m.	2022 m.
Pelno mokesčio sąnaudos (pajamos)	-	31 627
Praėjusių metų pelno mokesčio sąnaudų (pajamų) koregavimas	(4 523)	300
Atidėtojo mokesčio sąnaudų (pajamų) suma	(18 908)	(18 235)
<b>Iš viso</b>	<b>(23 431)</b>	<b>13 692</b>

### 11.2 Efektyvaus mokesčio sutikrinimas

Pelno mokestis, apskaičiuotas Bendrovės pelnui prieš apmokestinimą, skiriasi nuo teorinės sumos, kuri susidarytų taikant Bendrovei taikytiną pelno mokesčio tarifą:

tūkst. Eur	2023 m.	2023 m.	2022 m.	2022 m.
Pelnas (nuostoliai) prieš apmokestinimą		(130 246)		65 276
Pelno mokesčio sąnaudos (pajamos) taikant 15 proc. tarifą	15,00%	(19 537)	15,00%	9 791
Neapmokestinamos pajamos ir apmokestinamojo pelno nemažinančios sąnaudos	(0,75%)	629	5,52%	3 601
Praėjusių metų koregavimas	5,39%	(4 523)	0,46%	300
<b>Pelno mokesčio sąnaudos (pajamos)</b>	<b>19,64%</b>	<b>(23 431)</b>	<b>20,98%</b>	<b>13 692</b>

### 11.3 Atidėtas mokestis

tūkst. Eur	2021 m. gruodžio 31 d.	Pripažinta pelno (nuostolių) straipsnyje	Pripažinta kitose bendrosiose pajamose	2022 m. gruodžio 31 d.	Pripažinta pelno (nuostolių) straipsnyje	Pripažinta kitose bendrosiose pajamose	2023 m. gruodžio 31 d.
<b>Atidėtojo mokesčio turtas</b>							
Sukauptos sąnaudos	2 184	1 378	-	3 562	(492)	-	3 070
Prekybos ir kitų gautinų sumų vertės sumažėjimas	987	166	-	1 153	(223)	-	930
Nuomos įsipareigojimai (TFAS16)	61	(17)	-	44	52	-	96
Finansinės ir mokestinės vertės skirtumai (IMT)	2 217	(258)	-	1 959	(257)	-	1 702
Ilgalaikės išmokos darbuotojams	123	(108)	(2)	13	4	3	20
Atsargų nurašymas iki grynosios galimo realizavimo vertės	99	15 438	-	15 537	(13 333)	-	2 204
Perkelti mokestiniai nuostoliai	-	-	-	-	20 741	12 579	33 320
Atidėjinys nuostolingoms sutartims	-	-	-	-	9 980	-	9 980
Kita	139	(6)	-	133	122	-	255
<b>Atidėtojo mokesčio turtas</b>	<b>5 810</b>	<b>16 593</b>	<b>(2)</b>	<b>22 401</b>	<b>16 594</b>	<b>12 582</b>	<b>51 577</b>
<b>Atidėtojo mokesčio įsipareigojimas</b>							
Sukauptos pajamos	1 955	(1 955)	-	-	-	-	-
Naudojimo teise valdomo turtas (TFAS16)	61	(17)	-	44	52	-	96
Išvestinės finansinės priemonės	2 047	330	-	2 377	(2 366)	-	11
<b>Atidėtas mokestis įsipareigojimas</b>	<b>4 063</b>	<b>(1 642)</b>	<b>-</b>	<b>2 421</b>	<b>(2 314)</b>	<b>-</b>	<b>107</b>
<b>Atidėtojo mokestis, grynąją verte</b>	<b>1 747</b>	<b>18 235</b>	<b>(2)</b>	<b>19 980</b>	<b>18 908</b>	<b>12 582</b>	<b>51 470</b>

Bendrovė įvertino atidėtojo mokesčio pripažinto nuo sukauptų mokestinių nuostolių realizavimo galimybes. Bendrovės vertinimu atidėtas turtas realizuosis Bendrovei uždibus mokestinį pelną.

## 12 Nematerialusis turtas

tūkst. Eur	Patentai ir licencijos	Programinė įranga	Verslo jungimo metu identifikuotas nematerialusis turtas	Neužbaigti programinės įrangos projektai	Iš viso
<b>Įsigijimo savikaina 2022 m. sausio 1 d.</b>	10	3 564	43 958	19	<b>47 551</b>
Įsigijimai	-	785	-	1 914	<b>2 699</b>
Perklasifikavimai tarp grupių	-	711	-	(711)	-
<b>Įsigijimo savikaina 2022 m. gruodžio 31 d.</b>	<b>10</b>	<b>5 060</b>	<b>43 958</b>	<b>1 222</b>	<b>50 250</b>
<b>Sukaupta amortizacija 2022 m. sausio 1 d.</b>	<b>(8)</b>	<b>(1 480)</b>	<b>(27 640)</b>	-	<b>(29 128)</b>
Amortizacija	(2)	(1 101)	(1 198)	-	(2 301)
<b>Sukaupta amortizacija 2022 m. gruodžio 31 d.</b>	<b>(10)</b>	<b>(2 581)</b>	<b>(28 838)</b>	-	<b>(31 429)</b>
<b>Likutinė vertė 2022 m. gruodžio 31 d.</b>	-	<b>2 479</b>	<b>15 120</b>	<b>1 222</b>	<b>18 821</b>
<b>Įsigijimo savikaina 2023 m. sausio 1 d.</b>	10	5 060	43 958	1 222	<b>50 250</b>
Įsigijimai	-	190	-	2 415	<b>2 605</b>
Perklasifikavimai tarp grupių	-	1 146	-	(1 146)	-
<b>Įsigijimo savikaina 2023 m. gruodžio 31 d.</b>	<b>10</b>	<b>6 396</b>	<b>43 958</b>	<b>2 491</b>	<b>52 855</b>
<b>Sukaupta amortizacija 2023 m. sausio 1 d.</b>	<b>(10)</b>	<b>(2 581)</b>	<b>(28 838)</b>	-	<b>(31 429)</b>
Amortizacija	-	(1 927)	(1 198)	-	(3 125)
<b>Sukaupta amortizacija 2023 m. gruodžio 31 d.</b>	<b>(10)</b>	<b>(4 508)</b>	<b>(30 036)</b>	-	<b>(34 554)</b>
<b>Likutinė vertė 2023 m. gruodžio 31 d.</b>	-	<b>1 888</b>	<b>13 922</b>	<b>2 491</b>	<b>18 301</b>

2023 m. gruodžio 31 d. Bendrovė įvertino, ar yra kokių nors požymių, kad nematerialaus turto vertė gali būti sumažėjusi. Bendrovė atsižvelgė į informaciją iš išorinių ir vidinių informacijos šaltinių.

Siekiant nustatyti, ar yra vertės sumažėjimo požymių, vertinama, ar egzistuoja bent vienas iš toliau išvardintų kriterijų:

1. faktinis EBITDA (angl. Earnings Before Interest, Taxes, Depreciation and Amortisation, t. y. pelnas prieš palūkanas, mokesčius, nusidėvėjimą ir amortizaciją) yra mažesnis nei biudžetuotas EBITDA;
2. faktinis Koreguotas grynasis pelnas yra mažesnis nei išmokėtų dividendų suma;
3. turto likutinė vertė yra didesnė nei grynojo turto likutinė vertė.

Jeigu, prieš atliekant vertės sumažėjimo testą nustatoma, kad egzistuoja bent viena iš šių išvardytų sąlygų, atliekama papildoma analizė, kad galima būtų nustatyti, ar dabartinės sąlygos rodo vertės sumažėjimo požymius. Be to, vadovybė įvertino, ar ataskaitiniui laikotarpiu nebuvo reikšmingų neigiamų technologinės, rinkos, ekonominės ar teisinės aplinkos, kurioje veikia Bendrovė, pokyčių. Vadovybė nustatė galimų vertės sumažėjimo požymių Prekybos išvestinėmis priemonėmis ir Balansavimo veiklą. Identifikavus turto sumažėjimo požymius, Bendrovė atliko vertės sumažėjimo patikrinimus, nes per finansinius metus Bendrovė patyrė nuostolį. Vertės sumažėjimo patikrinimas parodė, kad 2023 m. gruodžio 31 d. vertės sumažėjimo, susijusio su nematerialiu turto, pripažinti nereikia.

### Verslo jungimo metu identifikuotas turtas – prekyba išvestinėmis priemonėmis

Prekybos išvestinėmis finansinėmis priemonėmis veiklos, kuri buvo įsigyta ankstesniais laikotarpiais, likutinė vertė 2023 m. gruodžio 31 d. yra 4 980 tūkst. Eur (2022 m. gruodžio 31 d. – 5 395 tūkst. Eur). Amortizacijos laikotarpis – 20 metų.

### Verslo jungimo metu identifikuotas turtas – balansavimo veikla

Balansavimo veiklos, kuri buvo įsigyta ankstesniais laikotarpiais, likutinė vertė 2023 m. gruodžio 31 d. yra 6 884 tūkst. Eur (2022 m. gruodžio 31 d. – 7 458 tūkst. Eur). Amortizacijos laikotarpis – 20 metų.

2023 m. gruodžio 31 d. Bendrovė atliko aukščiausiai minėtiems nematerialiojo turto vienetams bendrą vertės sumažėjimo patikrinimą. Vertės sumažėjimo patikrinimas neparodė, jog reikia pripažinti šio turto vertės sumažėjimą.

2023 m. vertės sumažėjimo patikrinime Bendrovė naudojo diskontuotų pinigų srautų metodą, taikydama šias pagrindines prielaidas:

1. pinigų srautai planuoti iki 2032 m.;
2. skaičiuojama, kad vidutinis apyvartinis kapitalas bus – 117,8 mln. Eur;
3. diskontuojant pinigų srautus naudota 7,1 proc. diskonto norma (po mokesčių).

Bendrovė atliko tikrosios vertės nustatymo jautrumo analizę nestebimų duomenų pokyčiams remdamasi investicijų gražos normos (WACC) jautrumu. Dėl šios prielaidos pokyčio galimas atsiperkamosios vertės pasikeitimas (mln. Eur) pateikiamas toliau esančioje lentelėje:

mln. Eur	WACC (po mokesčių)						
	5,60%	6,10%	6,60%	7,1%	7,60%	8,10%	8,60%
Δ	-1,50%	-1,00%	-0,50%	0,0%	0,50%	1,00%	1,50%
Atsiperkamosios vertės pokytis (mln. Eur)	32,74	19,43	8,78	-	-7,39	-13,72	-19,23

### Verslo jungimo metu identifikuotas turtas – visuomeninio elektros tiekimo paslauga (VT), sutartys ir ryšiai su klientais

VT sutarčių ir ryšių su klientais, kurie buvo įsigyti ankstesniais laikotarpiais, likutinė vertė 2023 m. gruodžio 31 d. yra 2 058 tūkst. Eur (2022 m. gruodžio 31 d. – 2 267 tūkst. Eur). Amortizacijos laikotarpis – 15 metų. Bendrovė atliko vertės sumažėjimo patikrinimą. Vertės sumažėjimo patikrinimas neparodė, jog reikia pripažinti šio turto vertės sumažėjimą.

2023 m. vertės sumažėjimo patikrinime Bendrovė naudojo diskontuotų pinigų srautų metodą, taikydama šias pagrindines prielaidas:

1. pinigų srautai planuoti iki 2032 m.;
2. skaičiuojama, kad vidutinis apyvartinis kapitalas bus – 22,4 mln. Eur;
3. diskontuojant pinigų srautus naudota 7,1 proc. diskonto norma (po mokesčių).

Bendrovė atliko tikrosios vertės nustatymo jautrumo analizę nestebimų duomenų pokyčiams remdamasi investicijų gražos normos (WACC) jautrumu. Dėl šios prielaidos pokyčio galimas atsiperkamosios vertės pasikeitimas (mln. Eur) pateikiamas toliau esančioje lentelėje:

mln. Eur	WACC (po mokesčių)						
	5,60%	6,10%	6,60%	7,1%	7,60%	8,10%	8,60%
Δ	-1,50%	-1,00%	-0,50%	0,0%	0,50%	1,00%	1,50%
Atsiperkamosios vertės pokytis (mln. Eur)	5,40	3,93	2,53	-	-0,09	-1,33	-2,51

### 12.1 Visiškai amortizuotas nematerialusis turtas

Bendrovės visiškai amortizuoto, bet veikloje naudojamo ilgalaikio nematerialiojo turto įsigijimo savikaina:

tūkst. Eur	2023 m. gruodžio 31 d.	2022 m. gruodžio 31 d.
Patentai ir licencijos	1	1
Programinė įranga	2 913	153
<b>Pilnai amortizuoto turto įsigijimo savikaina iš viso</b>	<b>2 914</b>	<b>154</b>

### 12.2 Įsigijimo įsipareigojimai

Bendrovė neturi reikšmingų ilgalaikio nematerialiojo turto įsigijimo įsipareigojimų, kurie turi būti įvykdyti vėlesniais metais.

### 12.3 Įkeistas turtas

2023 ir 2022 m. gruodžio 31 d. Bendrovė neturėjo įkeisto ilgalaikio nematerialiojo turto.

## 13 Ilgalaikis materialusis turtas

tūkst. Eur	Saulės elektrinės	Kitas ilgalaikis materialusis turtas	Nebaigta statyba	Iš viso
<b>Įsigijimo savikaina 2022 m. sausio 1 d.</b>	2 414	1 780	70	4 264
Įsigijimas	-	7	1 764	1 771
Pardavimai	(303)	-	-	(303)
Perklasifikavimai tarp grupių	-	63	(63)	-
<b>Įsigijimo savikaina 2022 m. gruodžio 31 d.</b>	<b>2 111</b>	<b>1 850</b>	<b>1 771</b>	<b>5 732</b>
<b>Sukauptas nusidėvėjimas 2022 m. sausio 1 d.</b>	(277)	(554)	-	(831)
Nusidėvėjimas	(238)	(353)	-	(591)
Pardavimai	78	-	-	78
<b>Sukauptas nusidėvėjimas 2022 m. gruodžio 31 d.</b>	<b>(437)</b>	<b>(907)</b>	-	<b>(1 344)</b>
<b>Likutinė vertė 2022 m. gruodžio 31 d.</b>	<b>1 674</b>	<b>943</b>	<b>1 771</b>	<b>4 388</b>
<b>Įsigijimo savikaina 2023 m. sausio 1 d.</b>	2 111	1 850	1 771	5 732
Įsigijimas	-	-	11 950	11 950
Pardavimai	(237)	-	-	(237)
Perklasifikavimas (i) / iš atsargų	-	(15)	-	(15)
Perklasifikavimai tarp grupių	2 207	1 172	(3 379)	-
<b>Įsigijimo savikaina 2023 m. gruodžio 31 d.</b>	<b>4 081</b>	<b>3 007</b>	<b>10 342</b>	<b>17 430</b>
<b>Sukauptas nusidėvėjimas 2023 m. sausio 1 d.</b>	(437)	(907)	-	(1 344)
Nusidėvėjimas	(226)	(423)	-	(649)
Pardavimai	85	-	-	85
Perklasifikavimas (i) / iš atsargų	-	11	-	11
<b>Sukauptas nusidėvėjimas 2023 m. gruodžio 31 d.</b>	<b>(578)</b>	<b>(1 319)</b>	-	<b>(1 897)</b>
<b>Likutinė vertė 2023 m. gruodžio 31 d.</b>	<b>3 503</b>	<b>1 688</b>	<b>10 342</b>	<b>15 533</b>

### 13.1 Pilnai nudėvėtas ilgalaikis materialusis turtas

Toliau pateikiama Bendrovės visiškai nudėvėto, bet veikloje naudojamo ilgalaikio materialiojo turto savikaina:

tūkst. Eur	2023 m. gruodžio 31 d.	2022 m. gruodžio 31 d.
Kitas ilgalaikis materialusis turtas	30	17
<b>Iš viso</b>	<b>30</b>	<b>17</b>

### 13.2 Įsigijimo įsipareigojimai

2023 ir 2022 m. gruodžio 31 d. Bendrovė neturėjo reikšmingų ilgalaikio materialiojo turto įsigijimo įsipareigojimų, kurie turi būti įvykdyti vėlesniais metais.

### 13.3 Įkeistas ilgalaikis materialusis turtas

2023 ir 2022 m. gruodžio 31 d. Bendrovė neturėjo įkeisto ilgalaikio materialiojo turto.

## 14 Investicijos į dukterines įmones

Bendrovės investicijos į dukterines įmones 2023 m. gruodžio 31 d.:

Įmonės pavadinimas, tūkst. Eur	Dalyvavimas (akcijų proc.)	Įsigijimo savikaina	Vertės sumažėjimas	Likutinė vertė
Ignitis Eesti OÜ	100	85	-	85
Ignitis Latvija SIA	100	11 500	-	11 500
Ignitis Polska Sp.z.o.o.	100	6 192	(4 100)	2 092
Ignitis Suomi OY	100	2 400	-	2 400
<b>Iš viso</b>		<b>20 177</b>	<b>(4 100)</b>	<b>16 077</b>

Bendrovės investicijos į dukterines įmones 2022 m. gruodžio 31 d.:

Įmonės pavadinimas, tūkst. Eur	Dalyvavimas (akcijų proc.)	Įsigijimo savikaina	Vertės sumažėjimas	Likutinė vertė
Ignitis Eesti OÜ	100	35	-	35
Ignitis Latvija SIA	100	11 500	(7 800)	3 700
Ignitis Polska Sp.z.o.o.	100	6 192	(4 100)	2 092
Ignitis Suomi OY	100	200	-	200
<b>Iš viso</b>		<b>17 927</b>	<b>(11 900)</b>	<b>6 027</b>

#### 14.1 Investicijų vertės sumažėjimas (vertės sumažėjimo atstatymas) 2023 m. gruodžio 31 d.

2023 m. gruodžio 31 d. Bendrovė įvertino, ar yra kokių nors požymių, kad investicijų dukterines įmones vertė gali būti sumažėjusi. Bendrovė atsižvelgė į informaciją iš išorinių ir vidinių informacijos šaltinių.

Siekiant nustatyti, ar yra vertės sumažėjimo požymių, vertinama, ar egzistuoja bent vienas iš toliau išvardintų kriterijų (Išskyrus „Ignitis Eesti“, nes dukterinė įmonė tik 2023 m. pradėjo aktyvią veiklos plėtrą):

1. faktinis EBITDA (angl. Earnings Before Interest, Taxes, Depreciation and Amortisation, t. y. pelnas prieš palūkanas, mokesčius, nusidėvėjimą ir amortizaciją) yra mažesnis nei biudžetuotas EBITDA;
2. faktinis Koreguotas grynasis pelnas yra mažesnis nei išmokėtų dividendų suma;
3. investicijų likutinė vertė yra didesnė nei grynojo turto likutinė vertė.

Jei, prieš atliekant vertės sumažėjimo testą nustatoma, kad egzistuoja bent viena iš šių išvardytų sąlygų, atliekama papildoma analizė, kad galima būtų nustatyti, ar dabartinės sąlygos rodo vertės sumažėjimo požymių. Be to, vadovybė įvertino, ar ataskaitiniu laikotarpiu nebuvo reikšmingų neigiamų technologinės, rinkos, ekonominės ar teisinės aplinkos, kurioje veikia dukterinės įmonės, pokyčių. Vadovybė nustatė galimų vertės sumažėjimo požymių dėl investicijų į dukterinę įmonę „Ignitis Polska“ ir „Ignitis Suomi“. Identifikavus investicijų į dukterines įmones sumažėjimo požymius, Bendrovė atliko vertės sumažėjimo patikrinimus, kurie parodė, kad 2023 m. gruodžio 31 d. vertės sumažėjimo, susijusio su investicijomis į dukterines įmones, pripažinti nereikia.

Atitinkamai, siekiant nustatyti, ar yra vertės sumažėjimo požymių į dukterinę įmonę „Ignitis Latvija“, buvo nustatyta, kad 2023 m. gruodžio 31 d. dukterinės įmonės grynojo turto likutinė vertė viršija investicijos likutinę vertę. Atlikus investicijos į dukterinę įmonę vertės patikrinimą, buvo atliktas 7 800 tūkst. investicijos vertės sumažėjimo atstatymas, kuris apskaitytas Pelno (nuostolių) ataskaitoje eilutėje „Investicijų į dukterines įmones (vertės sumažėjimas) / vertės sumažėjimo atstatymas“.

#### Ignitis Polska Sp.z.o.o.

2023 m. gruodžio 31 d. Bendrovė atliko investicijos į dukterinę įmonę „Ignitis Polska“ vertės sumažėjimo patikrinimą. Vertės sumažėjimo patikrinimas neparodė, jog reikia pripažinti investicijos į dukterinę įmonę „Ignitis Polska“ vertės sumažėjimą.

2023 m. vertės sumažėjimo patikrinime Bendrovė naudojo diskontuotų pinigų srautų metodą, taikydama šias pagrindines prielaidas:

1. pinigų srautai planuoti iki 2033 m.;
2. skaičiuojama, kad vidutinė EBITDA marža bus – 0,8 proc., o vidutinis apyvartinis kapitalas – 11,9 mln. Eur;
3. diskontuojant pinigų srautus naudota 7,3 proc. diskonto norma (po mokesčių) (8,96 proc. iki mokesčių).

Bendrovė atliko tikrosios vertės nustatymo jautrumo analizę nestebimų duomenų pokyčiams remdamasi investicijų gražos normos (WACC) jautrumu. Dėl šios prielaidos pokyčio galimas atsiperkamosios vertės pasikeitimas (mln. Eur) pateikiamas toliau esančioje lentelėje:

mln. Eur	WACC (po mokesčių)						
	5,8%	6,3%	6,8%	7,3%	7,8%	8,3%	8,8%
Δ	(1,5%)	(1,0%)	(0,5%)	0,0%	0,5%	1,0%	1,5%
Atsiperkamosios vertės pokytis (mln. Eur)	7,3	4,3	2,0	-	(1,6)	(3,0)	(4,2)

#### Ignitis Suomi OY

2023 m. gruodžio 31 d. Bendrovė atliko investicijos į dukterinę įmonę „Ignitis Suomi“ vertės sumažėjimo patikrinimą. Vertės sumažėjimo patikrinimas neparodė, jog reikia pripažinti investicijos į dukterinę įmonę „Ignitis Suomi“ vertės sumažėjimą.

2023 m. vertės sumažėjimo patikrinime Bendrovė naudojo diskontuotų pinigų srautų metodą, taikydama šias pagrindines prielaidas:

1. pinigų srautai planuoti iki 2029 m.;
2. skaičiuojama, kad vidutinė EBITDA marža bus – 1,2 proc., o vidutinis apyvartinis kapitalas – 4,2 mln. Eur;
3. diskontuojant pinigų srautus naudota 6,3 proc. diskonto norma (po mokesčių) (7,86 proc. iki mokesčių).

Bendrovė atliko tikrosios vertės nustatymo jautrumo analizę nestebimų duomenų pokyčiams remdamasi investicijų gražos normos (WACC) jautrumu. Dėl šios prielaidos pokyčio galimas atsiperkamosios vertės pasikeitimas (mln. Eur) pateikiamas toliau esančioje lentelėje:

mln. Eur	WACC (po mokesčių)						
	4,8%	5,3%	5,8%	6,3%	6,8%	7,3%	7,8%
Δ	(1,5%)	(1,0%)	(0,5%)	0,0%	0,5%	1,0%	1,5%
Atsiperkamosios vertės pokytis (mln. Eur)	0,6	0,4	0,2	-	(0,2)	(0,4)	(0,6)

#### Ignitis Latvija SIA

2023 m. gruodžio 31 d. Bendrovė atliko vertės patikrinimą dėl investicijos į dukterinę įmonę „Ignitis Latvija“. Atlikus investicijos į dukterinę įmonę vertės patikrinimą, buvo atliktas 7 800 tūkst. investicijos vertės sumažėjimo atstatymas.

2023 m. vertės sumažėjimo patikrinime Bendrovė naudojo diskontuotų pinigų srautų metodą, taikydama šias pagrindines prielaidas:

1. pinigų srautai planuoti iki 2033 m.;
2. skaičiuojama, kad vidutinė EBITDA marža bus – 1,5 proc., o vidutinis apyvartinis kapitalas – 7,8 mln. Eur;
3. diskontuojant pinigų srautus buvo naudota 6,8 proc. diskonto norma (po mokesčių) (8,49 proc. iki mokesčių).

Bendrovė atliko tikrosios vertės nustatymo jautrumo analizę nestebimų duomenų pokyčiams - reikšmingų prielaidų, kurios galėtų daryti įtaką vertinimo rezultatui, nenustatyta.

## 14.2 Bendrovės investicijų judėjimas

Bendrovės investicijų judėjimas per ataskaitinius metus:

tūkst. Eur	2023 m.	2022 m.
<b>Likutinė vertė sausio 1 d.</b>	<b>6 027</b>	<b>6 274</b>
Įstatinio kapitalo padidėjimas dukterinėse įmonėse	2 250	3 853
Investicijų į dukterines įmones vertės (sumažėjimas) / vertės sumažėjimo atstatymas	7 800	(4 100)
<b>Likutinė vertė gruodžio 31 d.</b>	<b>16 077</b>	<b>6 027</b>

2023 m. sausio mėn. padidintas Ignitis Eesti OÜ įstatinis kapitalas kapitalizuojant paskolą – 50 tūkst. Eur.

2023 m. gruodžio mėn. padidintas Ignitis Suomi OY nuosavas kapitalas - 2 200 tūkst. Eur.

2023 m. gruodžio mėn. atliktas išankstinis apmokėjimas už Ignitis Eesti OÜ nuosavo kapitalo didinimui – 2 000 tūkst. Eur.

## 15 Ilgalaikės gautinos sumos

tūkst. Eur	2023 m. gruodžio 31 d.	2022 m. gruodžio 31 d.
Suteiktos paskolos	44 900	39 400
Finansinis lizingas	5 706	3 536
<b>Iš viso:</b>	<b>50 606</b>	<b>42 936</b>
Atimti: atidėjinyms nuostoliams	-	-
<b>Likutinė vertė</b>	<b>50 606</b>	<b>42 936</b>

### 15.1 Suteiktos paskolos

tūkst. Eur	2023 m. gruodžio 31 d.	2022 m. gruodžio 31 d.
Per vienerius metus	380	17 200
Nuo 1 iki 2 metų	44 900	39 400
<b>Likutinė vertė</b>	<b>45 280</b>	<b>56 600</b>

2023 ir 2022 m. suteiktų paskolų judėjimas ir suderinimas su pinigų srautų ataskaita:

tūkst. Eur	2023 m.	2022 m.
<b>Likutis Sausio 1 d.</b>	<b>56 600</b>	<b>40 512</b>
Suteiktos paskolos	127 500	163 290
Priskaičiuotos palūkanos	6 122	1 559
Kapitalizuotos paskolos (14 pastaba)	(50)	(3 853)
Susigrąžintos paskolos	(139 000)	(143 437)
Sumokėtos palūkanos	(5 566)	(1 471)
Perklasifikavimas iš / (į) kitas gautinas sumas	(326)	-
<b>Likutinė vertė Gruodžio 31 d.</b>	<b>45 280</b>	<b>56 600</b>

### 15.2 Finansinis lizingas

tūkst. Eur	2023 m. gruodžio 31 d.	2022 m. gruodžio 31 d.
Ilgalaikės gautinos sumos	5 706	3 536
Kitos gautinos sumos (18 pastaba)	943	642
<b>Likutinė vertė</b>	<b>6 649</b>	<b>4 178</b>

Bendrovės pagal energijos taupymo paslaugų sutartis gautinos sumos parodomos straipsniuose „Ilgalaikės gautinos sumos“ ir „Kitos gautinos sumos“.

tūkst. Eur	2023 m. gruodžio 31 d.	2022 m. gruodžio 31 d.
<b>Minimalios įmokos</b>		
Per pirmus metus	1 050	772
Nuo dviejų iki penkerių metų	4 091	2 994
Po penkerių metų	1 832	865
<b>Iš viso</b>	<b>6 973</b>	<b>4 631</b>
<b>Neuždirbtos finansinės pajamos</b>		
Per pirmus metus	(107)	(130)
Nuo dviejų iki penkerių metų	(212)	(293)
Po penkerių metų	(5)	(30)
<b>Iš viso</b>	<b>(324)</b>	<b>(453)</b>
<b>Likutinė vertė</b>	<b>6 649</b>	<b>4 178</b>

2023 ir 2022 m. gruodžio 31 d. Bendrovė įvertino, ar lizingo klientų kredito rizika reikšmingai padidėjo, ir nenustatė reikšmingo kredito rizikos padidėjimo.

## 16 Atsargos

tūkst. Eur	2023 m. gruodžio 31 d.	2022 m. gruodžio 31 d.
Gamtinės dujos	60 760	302 444
Medžiagos, žaliavos ir atsarginės dalys	4 562	11 928
<b>Likutinė vertė</b>	<b>65 322</b>	<b>314 372</b>

Pagal LR teisės aktus Bendrovė privalo laikyti gamtinių dujų kiekį požeminėje saugykloje kaip rezervą mažiausiems (jautriausiems) Bendrovės vartotojams. Minėtasis kiekis 2023 m. gruodžio 31 d. sudarė 480 GWh arba 16 851 tūkst. Eur (2022 m. gruodžio 31 d. – 496 GWh arba 53 209 tūkst. Eur).

Bendrovės atsargos, pripažintos sąnaudomis, sudarė:

tūkst. Eur	2023 m.	2022 m.
Gamtinės dujos	737 280	1 455 521
Medžiagos, žaliavos ir atsarginės dalys	14 803	16 002
<b>Iš viso</b>	<b>752 083</b>	<b>1 471 523</b>

Atsargų nukainojimo iki grynosios realizacinės vertės judėjimas:

tūkst. Eur	2023 m.	2022 m.
<b>Likutinė vertė sausio 1 d.</b>	<b>103 576</b>	<b>664</b>
Papildomas nukainojimas iki grynosios realizacinės vertės	1 430	102 912
Nukainojimo iki grynosios realizacinės vertės atstatymas	(90 312)	-
<b>Likutinė vertė gruodžio 31 d.</b>	<b>14 694</b>	<b>103 576</b>

Per 2023 m. nukainojimo iki grynosios realizacinės vertės atstatymas buvo atliktas, nes dujos pirktos 2023 m. buvo nupirktos žemesne kaina ir metų pabaigoje skirtumas tarp atsargų vertės ir rinkos kainos buvo palyginus mažas. 2023 m. mažėjo ir dujų atsargų kiekis.

## 17 Prekybos gautinos sumos

tūkst. Eur	2023 m. gruodžio 31 d.	2022 m. gruodžio 31 d.
<b>Gautinos sumos pagal sutartis su klientais</b>		
Gautinos sumos už elektros energiją / už dujas – nebutiniai vartotojai	96 964	371 774
Gautinos sumos už elektros energiją / už dujas – butiniai vartotojai	66 031	73 367
Kitos prekybos gautinos sumos	7 615	11 033
<b>Iš viso</b>	<b>170 610</b>	<b>456 174</b>
Atimti: atidėjinys nuostoliams	(6 199)	(7 667)
<b>Likutinė vertė</b>	<b>164 411</b>	<b>448 507</b>

2023 ir 2022 m. gruodžio 31 d. Bendrovė nebuvo įkeitusi reikalavimo teisės į prekybos gautinas sumas.

Prekybos gautinoms sumoms palūkanos neskaičiuojamos, įprastas atsiskaitymo terminas yra 15 – 30 dienų. Prekybos gautinos sumos, kurių atsiskaitymo terminas yra ilgesnis nei 30 dienų, sudaro nereikšmingą visų prekybos gautinų sumų dalį. Bendrovė nenustatė jokio reikšmingo finansavimo komponento. Atsiskaitymo sąlygos ir terminai tarp susijusių šalių yra nurodyti 31 pastaboje.

[Gautinų sumų atidėjinys nuostoliams \(tikėtini galiojimo laikotarpio kredito nuostoliai\) apskaičiuotas pagal nuostolių koeficientų matricą](#)

Toliau pateikiamos Bendrovės prekybos gautinos sumos pagal sutartis su klientais 2023 m. gruodžio 31 d., kurių vertinimui yra taikomas bendrasis vertinimas naudojant nuostolių koeficientų matricą:

tūkst. Eur	Nuostolių koeficientas	Prekybos gautinos sumos	Atidėjinys nuostoliams
Nepradelsta	0,21	61 516	131
iki 30 dienų	1,89	3 968	75
30-60 dienų	5,50	1 090	60
60-90 dienų	13,32	548	73
90-120 dienų	21,68	309	67
Daugiau nei 120 dienų	72,57	5 487	3 982
<b>2023 m. gruodžio 31 d.</b>	<b>6,02</b>	<b>72 918</b>	<b>4 388</b>

Toliau pateikiamos Bendrovės prekybos gautinos sumos pagal sutartis su klientais 2022 m. gruodžio 31 d., kurios įvertinamos bendrai taikant nuostolių koeficientų matricą:

tūkst. Eur	Nuostolių koeficientas	Prekybos gautinos sumos	Atidėjinys nuostoliams
Nepradelsta	0,27	60 153	163
iki 30 dienų	1,47	3 959	58
30-60 dienų	3,45	1 333	46
60-90 dienų	8,17	514	42
90-120 dienų	14,14	290	41
Daugiau nei 120 dienų	73,87	4 611	3 406
<b>2022 m. gruodžio 31 d.</b>	<b>5,30</b>	<b>70 860</b>	<b>3 756</b>

Nuostolių koeficientų matrica pagrįsta istoriniais duomenimis apie pirkėjų atsiskaitymus už skolas per prekybos gautinų sumų galiojimo laikotarpį ir yra koreguojama atsižvelgiant į ateities prognozes. Sudarant metines finansines ataskaitas, nuostolių koeficientai yra atnaujinti įvertinant ateities veiklos prognozių įtaką, kai šios prognozės rodo ekonominių sąlygų bet kokį pasikeitimą per ateinančius metus.

[Gautinų sumų atidėjinys nuostoliams \(tikėtini galiojimo laikotarpio kredito nuostoliai\) apskaičiuotas naudojant vidinio reitingavimo sistemą](#)

Toliau pateikiamos Bendrovės prekybos gautinos sumos pagal sutartis su klientais 2023 m. gruodžio 31 d., kurių vertinimui yra taikomas bendrasis vertinimas naudojant vidinio reitingavimo sistemą:

Vidiniai reitingai	Prekybos gautinos sumos	Atidėjinys nuostoliams
A	72 378	184
B	12 108	129
C	6 067	113
D	460	62
E	1 534	1 323
<b>2023 m. gruodžio 31 d.</b>	<b>92 547</b>	<b>1 811</b>

Toliau pateikiamos Bendrovės prekybos gautinos sumos pagal sutartis su klientais 2022 m. gruodžio 31 d., kurių vertinimui yra taikomas bendrasis vertinimas naudojant vidinio reitingavimo sistemą:

Vidiniai reitingai	Prekybos gautinos sumos	Atidėjinys nuostoliams
A	165 758	995
B	37 002	466
C	11 818	304
D	2 809	383
E	1 879	1 763
<b>2022 m. gruodžio 31 d.</b>	<b>219 266</b>	<b>3 911</b>

Vertinimas pagal priskirtą vidinį reitingą atliekamas atsižvelgiant į išorinę ir vidinę informaciją apie skolininką, kuri gali būti reikšminga siekiant nustatyti skolininko pajėgumą atsiskaityti su Bendrove. Tarp išorinės informacijos šaltinių panaudojama finansinės būklės, dalyvavimo teismuose, skolų kitiems ūkio subjektams, darbuotojų skaičiaus kitimo tendencijos, areštų ir kita informacija, kuri yra panaudojama, kaip pagrindas sudarant bankroto reitingą (bankroto tikimybės modelį) arba rizikos klasę. Ši išorinė informacija yra gaunama pagal sudarytas paslaugų teikimo sutartis su trečiosiomis šalimis (kreditų biurais). Vidinė informacija – tai skolininko faktinio atsiskaitymo su Bendrove profilis, kuris yra pagrindas sudarant atsiskaitymo reitingą. Bankroto reitingų arba rizikos klasių ir atsiskaitymo reitingų santykio pagrindu yra sudaromas skolininko vidinis reitingas skalėje nuo A iki E, kur A – žemiausios rizikos, o E – aukščiausios rizikos klasės vidinis reitingas.

Tokiu būdu tikėtinų kredito nuostolių lygis yra pagrįstas skolininkų vidiniais reitingais.

[Gautinų sumų atidėjinys nuostoliams \(tikėtini galiojimo laikotarpio kredito nuostoliai\) apskaičiuotas naudojant individualų vertinimą](#)

Toliau pateikiamos Bendrovės prekybos gautinos sumos pagal sutartis su klientais, kurioms taikomas individualusis vertinimas:

tūkst. Eur	2023 m. gruodžio 31 d.		2022 m. gruodžio 31 d.	
	Prekybos gautinos sumos	Atidėjinys nuostoliams	Prekybos gautinos sumos	Atidėjinys nuostoliams
Nepardelsta	5 101	-	166 048	-
iki 30 dienų	33	-	-	-
30–60 dienų	-	-	-	-
60–90 dienų	-	-	-	-
90–120 dienų	11	-	-	-
Daugiau nei 120 dienų	-	-	-	-
<b>Likutinė vertė</b>	<b>5 145</b>	<b>-</b>	<b>166 048</b>	<b>-</b>

Gautinų sumų atidėjinio nuostoliams nuostoliai apskaitomi pelno (nuostolių) ataskaitos pelno (nuostolių) dalyje.

Prekybos gautinų sumų atidėjinų nuostoliams judėjimas 2023 ir 2022 m.:

tūkst. Eur	2023 m.	2022 m.
<b>Likutinė vertė sausio 1 d.</b>	<b>7 667</b>	<b>6 273</b>
Atidėjinys nuostoliams per metus	2 491	1 893
Atidėjinio nuostoliams atstatymas	(3 959)	(499)
<b>Likutinė vertė gruodžio 31 d.</b>	<b>6 199</b>	<b>7 667</b>

## 18 Kitos gautinos sumos

tūkst. Eur	2023 m. gruodžio 31 d.	2022 m. gruodžio 31 d.
Depozitai už su elektros energija susijusias išvestines priemones elektros energijos rinkoje	17 895	56 452
Depozitai už su dujomis susijusias išvestines priemones prekybininkams	10 680	24 950
Kitos sukauptos pajamos	5 945	6 507
Sukauptos gamtinių dujų pardavimo pajamos	5 035	28 704
Trumpalaikė finansinio lizingo dalis (15.2 pastaba)	943	642
Sukauptos elektros energijos pardavimo pajamos	102	1 420
Kitos gautinos sumos	711	1 152
<b>Iš viso</b>	<b>41 311</b>	<b>119 827</b>
Atimti: atidėjinys nuostoliams	-	-
<b>Likutinė vertė</b>	<b>41 311</b>	<b>119 827</b>

Finansinį turtą 2023 m. gruodžio 31 d. sudaro 30 229 tūkst. Eur tūkst. Eur (2022 m. gruodžio 31 d. – 83 196 tūkst. Eur). Į finansinį turtą neįeina sutarčių turtas ir pridėtinės vertės mokestis.

### 18.1 Depozitai už su elektros energija ir dujomis susijusias išvestines priemones

Bendrovė sumokėjo depozitus už išvestines finansines priemones kaip užtikrinimą už sutartinius įsipareigojimus prekių biržai ir prekybininkams už prekybą išvestinėmis finansinėmis priemonėmis, susijusiomis su elektros energijos ir dujų rinkos kainomis. Depozitai suteikti įkeitimo grynaisiais pinigais forma, jų vertė kasdien kinta priklausomai nuo rinkos kainų. Bendrovės vertinimu, visa įkeitimo priemonės grynaisiais pinigais suma bus susigrąžinta, nes mokėtinos sumos yra susijusios su ateities apsidraudimo sandorių realizavimu, pardavimo sutartys bus realizuotos kartu su apsidraudimo sandoriu, todėl sąskaitas už išvestines finansines priemones padengs pardavimo pajamos susigrąžinus šį mokėjimą. Bendrovės vertinimu tikėtini kredito nuostoliai dėl su išvestinėmis finansinėmis priemonėmis susijusių depozitų yra nereikšmingi ir todėl neapskaitomi.

## 19 Pinigai ir pinigų ekvivalentai

tūkst. Eur	2023 m. gruodžio 31 d.	2022 m. gruodžio 31 d.
Pinigai bankų sąskaitose	51 125	271 495
Pinigai kelyje	6 922	6 978
Nedisponuojamos lėšos	-	9
<b>Likutinė vertė</b>	<b>58 047</b>	<b>278 482</b>

Pagal sutartis, sudarytas su saulės parkų vystytojais, Bendrovė jų vardu surenka klientų įmokas už nutolusių saulės elektrinių įsigijimą, nuomą ir aptarnavimą. Surinktas lėšas sutartyse numatytais terminais perveda į vystytojų nurodytas banko sąskaitas. 2023 m. gruodžio 31 d. tokių vystytojų vardu surinktų įmokų suma sudarė 1 247 tūkst. Eur (2022 m. gruodžio 31 d. – 1 556 tūkst. Eur).

## 20 Nuosavas kapitalas

### 20.1 Kapitalo valdymas

Vadovybė naudoja nuosavą kapitalą, pateiktą finansinės padėties ataskaitoje, kapitalo rizikos valdymo tikslais.

Remiantis Lietuvos Respublikos akcinių bendrovių įstatymu, uždarosios akcinės bendrovės ne mažesnis kaip 2,5 tūkst. Eur. Nuosavas kapitalas turi būti ne mažesnis kaip 50 proc. bendrovės įstatinio kapitalo dydžio. 2023 m. gruodžio 31 d. Bendrovė atitiko šiuos reikalavimus.

Valdydama kapitalo riziką ilguoju laikotarpiu, Bendrovė siekia palaikyti dukterinėse įmonėse optimalią kapitalo struktūrą, kuri užtikrintų tiek kapitalo kaštų, tiek ir rizikos minimizavimo tikslų suderintą įgyvendinimą. Bendrovė kapitalo struktūrą formuoja įvertindama vidinius pagrindinės veiklos, planuojamų investicijų ir plėtros veiksmus bei atsižvelgdama į Bendrovės veiklos strategijas, išorinius veiksnius, reikšmingus esamus ir numatomus rinkų, reguliavimo, šalies ekonominės aplinkos veiksnius.

### 20.2 Įstatinis kapitalas

tūkst. Eur	2023 m. gruodžio 31 d.	2022 m. gruodžio 31 d.
<b>Įstatinis kapitalas</b>		
Paprastosios akcijos	41 155	40 140
<b>Išleistos ir visiškai apmokėtos paprastosios akcijos</b>	<b>41 155</b>	<b>40 140</b>

2023 m. gruodžio 31 d. Bendrovės įstatinis kapitalas buvo lygus 41 155 tūkst. Eur ir buvo padalintas į 141 913 794 vienetų paprastųjų vardinių akcijų, kurių kiekvienos nominali vertė buvo 0,29 Eur. (2022 m. gruodžio 31 d. – 40 140 tūkst. Eur ir buvo padalintas į 138 413 794 vienetų paprastųjų vardinių akcijų, kurių kiekvienos nominali vertė buvo 0,29 Eur.)

2023 m. rugsėjo 5 d. Vienintelio akcininko sprendimų buvo padidintas Bendrovės įstatinis kapitalas išleidžiant papildomai 3 500 000 paprastųjų vardinių akcijų, kurių vienos akcijos nominali vertė yra 0,29 Eur. Visų Naujų akcijų emisijos kaina yra 95 000 tūkst. Eur, iš kurių 1 015 tūkst. Eur sudaro visų Naujų akcijų vertė, o 93 985 tūkst. Eur sudaro visų Naujų akcijų priedai.

2023 m. spalio 9 d. Bendrovės nauji įstatai buvo registruoti VĮ Registrų centras.

### 20.3 Dividendai

tūkst. Eur	2023 m.	2022 m.
AB „Ignitis Grupė“	20 000	-

20 000 tūkst. Eur dividendų už 2022 m. buvo patvirtinti visuotinio metinio akcininkų susirinkimo metu 2023 m. balandžio 19 d.

## 21 Rezervai

### 21.1 Privalomasis rezervas

Privalomasis rezervas – tai Lietuvos Respublikos įstatymų numatytas privalomas sudaryti rezervas. Bendrovės privalo pervesti į privalomąjį rezervą 5 proc. grynojo pelno, kol bendra šio rezervo suma pasiekia 10 proc. bendrovės įstatinio kapitalo. Privalomasis rezervas negali būti naudojamas dividendams išmokėti ir sudaromas tik būsimiems nuostoliams padengti. Bendrovės privalomasis rezervas 2023 m. gruodžio 31 d. buvo pilnai suformuotas (2022 m. gruodžio 31 d. nebuvo pilnai suformuotas).

### 21.2 Apsidraudimo priemonių rezervas

Apsidraudimo priemonių rezervas apima apsidraudimo priemones, naudojamas pinigų srautams drausti, kurie vėliau bus pripažinti pelne (nuostoliuose), sukaupto tikrosios vertės grynojo pokyčio veiksmingą dalį.

## 22 Kitos bendrosios pajamos

tūkst. Eur	Nuosavas kapitalas, tenkantis Bendrovės akcininkui		Iš viso
	Apsidraudimo priemonių rezervas	Nepaskirstytasis pelnas	
<b>Straipsniai, kurie ateityje nebus perklasifikuojami į pelną (nuostolius)</b>			
Aktuarinių prielaidų pokyčio rezultatas	-	16	16
Mokesčiai	-	(2)	(2)
<b>Straipsniai, kurie ateityje gali būti perklasifikuojami į pelną</b>			
Pinigų srautų apsidraudimas – veiksminga tikrosios vertės pokyčio dalis	241 966	-	241 966
Pinigų srautų apsidraudimas – perklasifikuota į pelną (nuostolius)	(197 448)	-	(197 448)
Mokesčiai	(6 678)	-	(6 678)
<b>Iš viso 2022 m. gruodžio 31 d.</b>	<b>37 840</b>	<b>14</b>	<b>37 854</b>
<b>Straipsniai, kurie ateityje nebus perklasifikuojami į pelną (nuostolius)</b>			
Aktuarinių prielaidų pokyčio rezultatas	-	(19)	(19)
Mokesčiai	-	3	3
<b>Straipsniai, kurie ateityje gali būti perklasifikuojami į pelną</b>			
Pinigų srautų apsidraudimas – veiksminga tikrosios vertės pokyčio dalis	(182 177)	-	(182 177)
Pinigų srautų apsidraudimas – perklasifikuota į pelną (nuostolius)	98 318	-	98 318
Mokesčiai	12 579	-	12 579
<b>Iš viso 2023 m. gruodžio 31 d.</b>	<b>(71 280)</b>	<b>(16)</b>	<b>(71 296)</b>



## 23 Paskolos

tūkst. Eur	2023 m. gruodžio 31 d.	2022 m. gruodžio 31 d.
<b>Ilgalaikės</b>		
Ilgalaikės paskolos	11 800	370 800
<b>Trumpalaikės</b>		
Sąskaitos kredito perviršis (angl. overdraft)	-	172 878
AB „Ignitis grupė“ grupės lėšų koncentravimo platforma (angl. cash-pool)	39 266	116 305
Trumpalaikės paskolos	27 531	7 884
<b>Iš viso</b>	<b>78 597</b>	<b>667 867</b>

Paskolų grąžinimo terminai:

tūkst. Eur	2023 m. gruodžio 31 d.	2022 m. gruodžio 31 d.
Iki 1 metų	66 797	297 067
Nuo 2 iki 5 metų	11 800	327 000
Po 5 metų	-	43 800
<b>Iš viso</b>	<b>78 597</b>	<b>667 867</b>

Visos Bendrovės paskolos denominuotos eurais.

### 23.1 Įsipareigojimų vykdymas ir nepanaudoti likučiai

Paskolų sutartyse yra numatytos finansinės ir nefinansinės sąlygos, kurių atskiros Bendrovė įsipareigojusi laikytis. Bendrovės 2023 ir 2022 m. gruodžio 31 d. vykdė sutartyse numatytus įsipareigojimus.

2023 m. gruodžio 31 d. Bendrovės nepanaudotas finansavimo likutis buvo 441 042 tūkst. Eur (2022 m. gruodžio 31 d. 291 206 tūkst. Eur).

## 24 Grynoji skola

Grynoji skola yra ne TFAS likvidumo rodiklis, kuris naudojamas skolos ir labai likvidaus Bendrovės valdomo turto santykiui nustatyti. Įgyvendindama rizikos valdymo strategiją, vadovybė stebi grynosios skolos rodiklį.

Šioje pastaboje pateikta grynosios skolos, kuri yra ne TFAS rodiklis šių finansinių ataskaitų parengimo tikslais ir kurį vadovybė apibrėžia taip, kaip pateikta toliau.

Skolos finansinėms įstaigoms, paskolos pagal lėšų koncentravimo sutartį AB „Ignitis grupė“ grupės įmonėms ir susijusios mokėtinos palūkanos bei nuomos įsipareigojimai yra įtraukti į grynosios skolos skaičiavimą.

Grynosios skolos likučiai:

tūkst. Eur	2023 m. gruodžio 31 d.	2022 m. gruodžio 31 d.
Pinigai ir pinigų ekvivalentai	(58 047)	(278 482)
Ilgalaikės paskolos	11 800	370 800
Trumpalaikės paskolos	66 797	297 067
Nuomos įsipareigojimai	637	288
<b>Grynoji skola</b>	<b>21 187</b>	<b>389 673</b>

Bendrovės grynosios skolos likučių ir finansinės veiklos pinigų srautų suderinimas:

tūkst. Eur	Turtais		Nuomos įsipareigojimai		Paskolos		Iš viso
	Grynieji pinigai	Ilgalaikiai	Trumpalaikiai	Ilgalaikės	Trumpalaikės <sup>1</sup>		
<b>Grynoji skola 2022 m. sausio 1 d.</b>	<b>(72 953)</b>	<b>180</b>	<b>229</b>	<b>288 800</b>	<b>226 151</b>	<b>442 407</b>	
<b>Piniginiai pokyčiai</b>							
Pinigų ir pinigų ekvivalentų (padidėjimas) sumažėjimas	(205 529)	-	-	-	-	(205 529)	
Gautos paskolos	-	-	-	82 000	-	82 000	
Grąžinimas paskolų	-	-	-	-	(104 101)	(104 101)	
Nuomos mokėjimai	-	-	(292)	-	-	(292)	
Sumokėtos palūkanos	-	-	(9)	-	(15 817)	(15 826)	
Sąskaitos kredito perviršio grynas pokytis	-	-	-	-	172 878	172 878	
AB „Ignitis grupė“ grupės lėšų koncentravimo platforma, grynąją vertę	-	-	-	-	(5 240)	(5 240)	
<b>Nepiniginiai pokyčiai</b>							
Mokėtinų palūkanų sukaupimas	-	-	9	-	19 598	19 607	
Sudarytos nuomos sutartys	-	-	171	-	-	171	
PVM nuo mokėtinų palūkanų	-	-	-	-	3 598	3 598	
Perklasifikavimai tarp straipsnių	-	(133)	133	-	-	-	
<b>Grynoji skola 2022 m. gruodžio 31 d.</b>	<b>(278 482)</b>	<b>47</b>	<b>241</b>	<b>370 800</b>	<b>297 067</b>	<b>389 673</b>	
<b>Grynoji skola 2023 m. sausio 1 d.</b>	<b>(278 482)</b>	<b>47</b>	<b>241</b>	<b>370 800</b>	<b>297 067</b>	<b>389 673</b>	
<b>Piniginiai pokyčiai</b>							
Pinigų ir pinigų ekvivalentų (padidėjimas) sumažėjimas	220 435	-	-	-	-	220 435	
Gautos paskolos	-	-	-	-	-	-	
Grąžinimas paskolų	-	-	-	(332 000)	-	(332 000)	
Nuomos mokėjimai	-	-	(290)	-	-	(290)	
Sumokėtos palūkanos	-	-	(17)	-	(28 224)	(28 241)	
Sąskaitos kredito perviršio grynas pokytis	-	-	-	-	(172 878)	(172 878)	
AB „Ignitis grupė“ grupės lėšų koncentravimo platforma, grynąją vertę	-	-	-	-	(76 958)	(76 958)	
<b>Nepiniginiai pokyčiai</b>							
Mokėtinų palūkanų sukaupimas	-	-	17	-	17 296	17 313	
Sudarytos nuomos sutartys	-	591	51	-	-	642	
Nuomos sutarčių nurašymai	-	-	(3)	-	-	(3)	
PVM nuo mokėtinų palūkanų	-	-	-	-	3 494	3 494	
Perklasifikavimai tarp straipsnių	-	(230)	230	(27 000)	27 000	-	
<b>Grynoji skola 2023 m. gruodžio 31 d.</b>	<b>(58 047)</b>	<b>408</b>	<b>229</b>	<b>11 800</b>	<b>66 797</b>	<b>21 187</b>	

<sup>1</sup>Dalis sumų neatitinka 2022 m. gruodžio 31 d. metinių finansinių ataskaitų dėl atskirų eilučių vienetų pertvarkymų – „Sumokėtos palūkanos“ suma 3 598 tūkst. Eurų perklasifikuota į „PVM nuo mokėtinų palūkanų“. Taip pat „Grąžinimas paskolų“ suma 5 240 tūkst. Eurų perklasifikuota į „AB „Ignitis grupė“ grupės lėšų koncentravimo platforma, grynąją vertę“.

## 25 Atidėjiniai

tūkst. Eur	2023 m. gruodžio 31 d.	2022 m. gruodžio 31 d.
Ilgalaikiai	35 926	145
Trumpalaikiai	44 110	20 453
<b>Iš viso</b>	<b>80 036</b>	<b>20 598</b>

Bendrovės atidėjinių judėjimas:

tūkst. Eur	Atidėjiniai išmokoms darbuotojams	Visuomeninio elektros energijos tiekimo veiklos reguliaciniai skirtumai	Atidėjiniai nuostolingoms sutartims	Kiti atidėjiniai	Iš viso
<b>Likutis 2022 m. sausio 1 d.</b>	<b>94</b>	-	-	<b>121</b>	<b>215</b>
Padidėjimas per laikotarpį	-	20 335	-	76	20 411
Panaudota per laikotarpį	(6)	-	-	(5)	(11)
Prielaidų pasikeitimo rezultatas	(17)	-	-	-	(17)
<b>Likutis 2022 m. gruodžio 31 d.</b>	<b>71</b>	<b>20 335</b>	-	<b>192</b>	<b>20 598</b>
<b>Likutis 2023 m. sausio 1 d.</b>	<b>71</b>	<b>20 335</b>	-	<b>192</b>	<b>20 598</b>
Padidėjimas per laikotarpį	22	10 896	66 535	48	77 501
Panaudota per laikotarpį	-	(18 060)	-	(21)	(18 081)
Prielaidų pasikeitimo rezultatas	18	-	-	-	18
<b>Likutis 2023 m. gruodžio 31 d.</b>	<b>111</b>	<b>13 171</b>	<b>66 535</b>	<b>219</b>	<b>80 036</b>
Ilgalaikė dalis	89	-	35 763	74	35 926
Trumpalaikė dalis	22	13 171	30 772	145	44 110

Viso atidėjinių pokytis per 2023 m. – 59 438 tūkst. Eur. Pokytis pripažintas Pelno (nuostolių) ataskaitoje – 59 420 tūkst. Eur, pripažinta Bendrųjų pajamų ataskaitoje – 18 tūkst. Eur (viso atidėjinių pokytis per 2022 m. – 20 383 tūkst. Eur, pokytis pripažinta Pelno (nuostolių) ataskaitoje – 20 400 tūkst. Eur, pripažinta Bendrųjų pajamų ataskaitoje – -17 tūkst. Eur).

### Visuomeninio elektros energijos tiekimo veiklos reguliaciniai skirtumai

Atidėjinį visuomeninio elektros energijos tiekimo veiklos reguliaciniams skirtumams sudaro 13 171 tūkst. Eur atidėjiniai (2022 m. gruodžio 31 d. – 20 335 tūkst. Eur), susiję su visuomeninio elektros tiekimo veiklos reguliaciniais skirtumais, kurie bus užskaityti su būsimais visuomeninio tiekimo veiklos reguliaciniais skirtumais per vienerius metus.

### Atidėjiniai nuostolingoms sutartims

2023 m. gruodžio 31 d. Bendrovė prisipažino 66 535 tūkst. Eur atidėjinį (iš jų – 35 763 tūkst. Eur ilgalaikė dalis), susijusį su elektros energijos įsigijimo sutartimis, kurios buvo sudarytos 2022 metų antrąjį pusmetį vyravusių aukštų energijos žaliavų kainų aplinkoje. Bendrovė aktyviai valdo energijos žaliavų kainų kitimo rizikas ir diversifikuoja savo įsigijimų portfelį. Reikšmingai nukritus rinkos kainoms, taip pat nepriklausomo elektros energijos tiekimo gyventojams segmentui optimizuojant savo, kaip vartotojų, tiekimo kainą ir migruojant į žemesnės fiksuotos tiekimo kainos planus, dalis Bendrovės elektros energijos įsigijimų kontraktų gali generuoti nuostolį ateities periodais. Tikėtinas nuostolis realizuosis apytiksliai lygiomis dalimis per ateinančius dvejus metus.

## 26 Ateinančių laikotarpių pajamos ir gauti išankstiniai apmokėjimai

### 26.1 Ateinančių laikotarpių pajamos

tūkst. Eur	2023 m.	2022 m.
	Trumpalaikė dalis	Trumpalaikė dalis
<b>Likutis sausio 1 d.</b>	<b>36 597</b>	<b>8 699</b>
Padidėjimas per laikotarpį	-	36 597
Pripažinta pajamomis	(36 597)	(8 699)
<b>Likutis gruodžio 31 d.</b>	<b>-</b>	<b>36 597</b>

### 26.2 Gauti išankstiniai mokėjimai

tūkst. Eur	2023 m. gruodžio 31 d.	2022 m. gruodžio 31 d.
Trumpalaikiai išankstiniai apmokėjimai pagal sutartis su klientais (sutarčių įsipareigojimai)	15 247	11 204
Trumpalaikiai išankstiniai apmokėjimai pagal kitas sutartis	13	822
<b>Iš viso</b>	<b>15 260</b>	<b>12 026</b>

## 27 Prekybos mokėtinos sumos

tūkst. Eur	2023 m. gruodžio 31 d.	2022 m. gruodžio 31 d.
Mokėtinos sumos už dujas	136 782	104 593
Mokėtinos sumos už elektros energiją	31 451	34 152
Kitos mokėtinos sumos	7 640	9 584
<b>Likutinė vertė</b>	<b>175 873</b>	<b>148 329</b>

## 28 Kiti trumpalaikiai įsipareigojimai

tūkst. Eur	2023 m. gruodžio 31 d.	2022 m. gruodžio 31 d.
Sukauptos sąnaudos	41 831	34 413
Mokesčiai (išskyrus pelno mokesčių)	16 306	88 759
Išvestinės finansinės priemonės (29 pastaba)	12 424	48 654
Su darbo santykiais susiję įsipareigojimai	2 894	1 833
Mokėtinos sumos už ilgalaikį materialųjį turtą	1 355	947
Už išvestines finansines priemones gauti depozitai	-	55 990
Kiti trumpalaikiai įsipareigojimai	10 988	1 555
<b>Likutinė vertė</b>	<b>85 798</b>	<b>232 151</b>

Finansiniai įsipareigojimai 2023 m. gruodžio 31 d. sudaro 24 767 tūkst. Eur (2022 m. gruodžio 31 d. – 107 146 tūkst. Eur), į finansinius įsipareigojimus įeina: „Už išvestines finansines priemones gauti depozitai“, „Išvestinės finansinės priemonės“, „Mokėtinos sumos už ilgalaikį turtą“, „Kiti trumpalaikiai įsipareigojimai“.

## 29 Išvestinės finansinės priemonės

Išvestines finansines priemones yra susijusios su elektros ir gamtinių dujų žaliavomis ir sudaro:

- sutartys, tiesiogiai sudarytos su kitomis šalimis – įsigyjanti tiesiogiai iš kitų rinkos dalyvių (angl. Over-the-Counter, OTC);
- sutartys, sudarytos per „Nasdaq Commodities“ rinką – „Nasdaq“;
- kitos sutartys.

„Nasdaq“ sutarčių tikroji vertė sudengiama kasdien. Atitinkamai Finansinės padėties ataskaitoje finansinis turtas ar įsipareigojimai nėra pripažįstami, pinigų srautų ataskaitoje parodomi Grynojo pelno (nuostolių) eilutėje (o ne prie Koregavimų eilutės). Tokių sandorių pelnas ar nuostoliai pripažįstami taip pat kaip visos kitos išvestinės finansinės priemonės.

### 29.1 Išvestinės finansinės priemonės finansinės padėties ataskaitoje

tūkst. Eur	2023 m. gruodžio 31 d	2022 m. gruodžio 31 d.
Kitas ilgalaikis turtas	99	17 299
Kitas trumpalaikis turtas	8 891	43 826
Kiti ilgalaikiai įsipareigojimai	(12 676)	(26 848)
Kiti trumpalaikiai įsipareigojimai (28 pastaba)	(12 424)	(48 654)
<b>Likutinė vertė</b>	<b>(16 110)</b>	<b>(14 377)</b>

Išvestinių finansinių priemonių judėjimas:

tūkst. Eur	2023 m.	2022 m.
<b>Likutinė vertė sausio 1 d.</b>	<b>(14 377)</b>	<b>(54 332)</b>
Nerealizuotas pelnas (nuostoliai) iš OTC	1 398	12 831
Nerealizuotas pelnas (nuostoliai) iš neveiksmingų „Nasdaq“ priemonių	(17 946)	(10 632)
<b>Viso nerealizuotas pelnas (nuostoliai)</b>	<b>(16 548)</b>	<b>2 199</b>
Veiksmingų OTC tikrosios vertės pokytis	(3 131)	27 124
Veiksmingų „Nasdaq“ tikrosios vertės pokytis	(80 727)	17 394
<b>Nerealizuotas pelnas (nuostoliai) „Kitose bendrose pajamose“</b>	<b>(83 858)</b>	<b>44 518</b>
„Nasdaq“ tikrosios vertės pokytis padengtas pinigais	98 673	(6 762)
<b>Likutinė vertė gruodžio 31 d.</b>	<b>(16 110)</b>	<b>(14 377)</b>

### 29.2 Išvestinės finansinės priemonės Pelno (nuostolių) ataskaitoje

tūkst. Eur	Pastaba	2023 m.	2022 m.
Pripažintas pelnas (nuostoliai) iš OTC ir „Nasdaq“		13 923	36 814
Nerealizuotas pelnas (nuostoliai)		(16 548)	2 199
<b>Viso Pelno (nuostolių) ataskaitoje – neveiksmingas apsidraudimo priemonių rezultatas</b>	7, 9	<b>(2 625)</b>	<b>39 013</b>
Veiksmingos apsidraudimo priemonės perklasifikuotos iš apsidraudimo rezervo į Pelno (nuostolių) ataskaitą		(98 318)	197 448
<b>Viso Pelno (nuostolių) ataskaitoje – veiksmingos apsidraudimo priemonių rezultatas</b>	21.2	<b>(98 318)</b>	<b>197 448</b>
<b>Pripažinta Pelno (nuostolių) ataskaitoje, iš viso</b>		<b>(100 943)</b>	<b>236 1</b>

## 30 Neapibrėžtieji įsipareigojimai ir nebalansiniai įsipareigojimai

### 30.1 Teisminiai ginčai

#### 30.1.1 Ginčas dėl paskirtojo tiekėjo schemos ir SGD kainos dedamosios

Po 2021 m. rugsėjo 8 d. Europos Sąjungos Bendrojo Teismo (toliau – Bendrasis Teismas) sprendimo byloje T-193/19 AB „Achema“ inicijavo anksčiau sustabdytus teismo procesus dėl skundų, kuriuos ji pateikė dėl VERT sprendimų, susijusių su SGD kainos nustatymu, Lietuvos Respublikos administraciniuose teismuose. Bendrovė byloje dalyvauja kaip trečioji šalis.

Europos Sąjungos Bendrasis Teismas byloje T-193/19 2021 m. rugsėjo 8 d. priėmė sprendimą dėl procedūrinių Europos Komisijos pažeidimų iš dalies panaikinti Europos Komisijos sprendimą byloje SA.44678 (2018/N) (toliau – Sprendimas). Bendrasis Teismas atsižvelgė į tai, kad Europos Komisijai turėjo kilti abejonų dėl paskirtojo tiekėjo schemos, galiojusios nuo 2016 m. iki 2018 m., pakeitimų ir su tuo susijusių Sprendimo dalį panaikino, tačiau likusią Sprendimo dalį, susijusią su paskirtojo tiekėjo schema nuo 2019 m., paliko galioti.

Po Bendrojo Teismo sprendimo Komisija dar kartą išnagrinėjo 2016 m. pataisų suderinamumą ir nusprendė pradėti išsamų tyrimą pagal ES valstybės pagalbos taisyklės. Komisija toliau tirs, ar „Litgas“ 2016 – 2018 m. laikotarpiu gauta kompensacijos suma, visų pirma susijusi su nuگارavimo ir balansavimo sąnaudomis, atitinka VESP sistemą.

Lietuvos vyriausiasis administracinis teismas per 2023 m. priėmė galutinius ir Bendrovei palankius sprendimus trijose AB „Achema“ iniciuotose bylose dėl SGD kainos dedamosios nustatymo 2019 – 2021 metais.

Po oficialios tyrimo procedūros (kuri prasidėjo 2022 m. gruodžio mėn.) bus daugiau aiškumo vertinant faktinį finansinį poveikį Bendrovei. Bendrovės manymu, šiuo metu vertinant faktinę finansinę įtaką Bendrovei būdingas pernelyg didelis neapibrėžtumas.

### 30.2 Reguliacinis turtas ir įsipareigojimai

#### 30.2.1 Gamtinių dujų skirstymas buitiniams vartotojams

Gamtinių dujų tiekimas buitiniams vartotojams yra reguliuojamas VERT. VERT reguliuoja vartotojų mokamą gamtinių dujų tarifą. Reguliaciniai skirtumai, apibūdinami kaip skirtumas tarp fiksuotos gamtinių dujų pardavimo kainos ir faktinės gamtinių dujų pirkimo kainos, nebuvo pripažįstami finansinėse ataskaitose iki 2023 m. gruodžio 31 d., nes Bendrovė neturėjo garantijos, kad šis skirtumas vadovaujantis teisine baze ateityje bus gražintas.

Nesurinkta nepripažinta suma 2023 m. gruodžio 31 d. – 437 tūkst. Eur (2022 m. gruodžio 31 d. – (16 072) tūkst. Eur perrinkta suma). Vadovybė tikisi, kad nesurinkta nepripažinta suma 437 tūkst. Eur buitiniams vartotojams bus įtraukta į būsimus ateinančių 12 mėnesių tarifus.

### 30.2.2 Gamtinių dujų paskirtasis tiekimas

Paskirtąjį tiekimo veiklą taip pat reguliuoja VERT. Reguliaciniai skirtumai susidaro, kai faktinės sąnaudos skiriasi nuo planuotų, bet Bendrovė neapskaito jų kaip reguliacinio turto ar įsipareigojimų finansinėse ataskaitose, nes skirtumas bus padengtas teikiant paslaugas ateityje. 18 046 tūkst. Eur nesurinkta suma 2023 m. gruodžio 31 d. ateityje bus įskaičiuota į SGGT dedamąją (2022 m. gruodžio 31 d. – (52 989) tūkst. Eur perrinkta suma).

### 30.3 Garantijos

Bendrovė 2023 m. gruodžio 31 d. nėra suteikusi jokių garantijų (2022 m. gruodžio 31 d. suteiktų garantijų suma 1 380 tūkst. Eur).

## 31 Sandoriai su susijusiomis šalimis

Susijusios šalys, tūkst. Eur	Gautinos sumos	Suteiktos paskolos	Mokėtinos sumos	Gautos paskolos	Pardavimai	Pirkimai	Finansinės veiklos pajamos (sąnaudos)
	2023 m. gruodžio 31 d.	2023 m. gruodžio 31 d.	2023 m. gruodžio 31 d.	2023 m. gruodžio 31 d.	2023 m.	2023 m.	2023 m.
Patronuojančioji bendrovė AB „Ignitis grupė“	-	-	125 161	73 092	-	837	(19 958)
Bendrovės dukterinės įmonės	12 617	44 900	972	-	148 843	(21 856)	3 202
Kitos AB „Ignitis grupė“ grupės įmonės	6 051	-	58 960	4 666	35 543	359 847	(80)
Valstybės kontroliuojamos UAB „EPSO-G“ grupės įmonės	7 751	-	3 202	-	111 878	55 169	-
<b>Iš viso</b>	<b>26 419</b>	<b>44 900</b>	<b>188 295</b>	<b>77 758</b>	<b>296 264</b>	<b>393 997</b>	<b>(16 836)</b>

Susijusios šalys, tūkst. Eur	Gautinos sumos	Suteiktos paskolos	Mokėtinos sumos	Gautos paskolos	Pardavimai	Pirkimai	Finansinės veiklos pajamos (sąnaudos)
	2022 m. gruodžio 31 d.	2022 m. gruodžio 31 d.	2022 m. gruodžio 31 d.	2022 m. gruodžio 31 d.	2022 m.	2022 m.	2022 m.
Patronuojančioji bendrovė AB „Ignitis grupė“	-	-	8 398	483 325	-	781	(17 081)
Bendrovės dukterinės įmonės	34 903	56 450	28 000	-	156 721	(385)	1 438
Kitos AB „Ignitis grupė“ grupės įmonės	9 100	-	60 930	3 391	305 515	259 540	37
Valstybės kontroliuojamos UAB „EPSO-G“ grupės įmonės	6 043	-	5 402	-	152 282	96 257	-
<b>Iš viso</b>	<b>50 046</b>	<b>56 450</b>	<b>102 730</b>	<b>486 716</b>	<b>614 518</b>	<b>356 193</b>	<b>(15 606)</b>

Iš susijusių šalių Bendrovė pirkė elektros energiją, elektros energijos ir dujų perdavimo ir skirstymo, apskaitos, viešųjų pirkimų, klientų aptarnavimo, transporto nuomos ir kitas paslaugas.

Per 2023 ir 2022 m. Bendrovė naudojo AB „Ignitis grupė“ grupės lėšų koncentravimo (angl. cash-pool) platforma. 2023 m. buvo gražintos suteiktos lėšos ir paimta papildomų (23 pastaba). Per 2023 ir 2022 m. Bendrovė susijusioms šalims suteiktos paskolos atskleidžiamos 15.1 pastaboje. Iš susijusių šalių gautų paskolų judėjimas atskleidžiamas 23 pastaboje. Išvestinės finansinės priemonės su susijusioms šalims atskleidžiamos 29 pastaboje.

Sandorius su kitomis Valstybės valdomomis įmonėmis sudarė įprastiniai verslo sandoriai, todėl šie sandoriai neatskleisti.

### 31.1 Sandorių su susijusiomis šalimis sąlygos

Atsiskaitymo terminai nustatomi per 30 – 90 dienų. Skolų likučiai metų pabaigoje nėra užtikrinti įkeitimais, joms nėra skaičiuojamos palūkanos, o atsiskaitymai įvyksta pinigais. Nebuvo suteikta ar gauta jokių susijusių šalių gautinų ar mokėtinos sumų dengimo garantijų.

### 31.2 Išmokos pagrindiniams vadovaujantiems asmenims

tūkst. Eur	2023 m.	2022 m.
Atlyginimai ir kitos trumpalaikės išmokos pagrindiniams vadovaujantiems asmenims	443	623
Iš jų:		
Trumpalaikės išmokos	420	623
Ilgalaikės išmokos	23	-
Pagrindinių vadovujančių asmenų skaičius	6	8

2023 ir 2022 m. valdybos nariai ir generalinis direktorius priskiriami Bendrovės pagrindiniams vadovaujantiems asmenims (2022 m. dar buvo priskirta stebėtojų taryba – žr. žemiau). Daugiau informacijos apie pagrindinius vadovaujančius asmenis pateikiama „Valdymo ataskaitoje“ metiniame pranešime.

Patronuojančios bendrovės stebėtojų taryba ir valdyba 2023 m. gegužės mėn. priėmė sprendimą pakeisti Bendrovės dvipakopį valdymo modelį į vienpakopį, t. y. buvo atsisakyta iš darbuotojų suformuotos vykdomosios valdybos, vietoje jos suformuota valdyba su priežiūros funkcija ir patvirtinta naujos sudėties valdyba.

## 32 Finansinių priemonių tikrosios vertės

### 32.1 Finansinės priemonės, vertinamos tikrąja verte

2023 ir 2022 m. gruodžio 31 d. Bendrovė apskaitė turtą ir įsipareigojimus, atsiradusius iš išvestinių finansinių priemonių. Bendrovė apskaito išvestinių finansinių priemonių turtą ir įsipareigojimus, kurių apskaitos principai nurodyti 3.11.3 pastaboje, tikrąja verte. Rinkos vertės, grindžiamos kotiruojamomis kainomis (1 lygis), apima kotiruojamas prekių išvestines finansines priemones, kuriomis prekiaujama aktyviosiose rinkose. Išvestinių finansinių priemonių, kuriomis prekiaujama aktyviojoje rinkoje, rinkos vertė dažnai sureguliuojama kasdien taip minimizuojant finansinės padėties ataskaitoje pateikiamą rinkos vertę.

Rinkos vertės, grindžiamos stebimais kintamaisiais (2 lygis), apima išvestines finansines priemones, kurių tikrajai vertei nustatyti naudojami vertinimo modeliai su stebimais kintamaisiais. Visas turtas ir įsipareigojimai, vertinami rinkos verte, yra vertinami pakartotinai. 2-ajam tikrosios vertės hierarchijos lygiui Grupė priskiria išvestines finansines priemones, susietas su Lietuvos / Latvijos ir Estijos / Suomijos elektros kainų prekybos zonomis. Tiesiogiai iš kitų rinkos dalyvių (angl. Over-The-Counter sutartys) įsigytos išvestinės finansinės priemonės ir įsigytos fizinės perdavimo teisės yra vertinamos remiantis „NASDAQ Commodities“ biržos kainomis.

Bendrovės išvestinės finansinės priemonės yra vertinamos tikrąja verte (visi priskyrimai hierarchijos lygiams yra nurodyti lentelėje žemiau).

### 32.2 Finansinės priemonės, kurių tikroji vertė atskleidžiama

Bendrovės finansinių įsipareigojimų, susijusių su paskolomis komerciniams bankams ir Grupės įmonėms, tikroji vertė skaičiuojama diskontuojant būsimuosius pinigų srautus pagal rinkoje stebimą palūkanų normą. 2023 m. gruodžio 31 d. pinigų srautai diskontuoti naudojant svertinę vidutinę diskonto normą sudarė 6,42 proc. (2022 m. gruodžio 31 d. – 4,80 proc.). Su skolomis susijusių finansinių įsipareigojimų vertinimas priskiriamas 2-ajam tikrosios vertės hierarchijos lygiui.

Bendrovės suteiktų paskolų Grupės ir ne Grupės įmonėms tikroji vertė yra nustatyta diskontuojant pinigų srautus, remiantis rinkoje stebima palūkanų norma. 2023 m. gruodžio 31 d. pinigų srautai diskontuoti naudojant svertinę vidutinę diskonto normą sudarė 6,42 proc. paskoloms, viršijančioms 1 mln. Eur, ir 5,58 proc. paskoloms, neviršijančioms 1 mln. Eur (2022 m. gruodžio 31 d. – 4,80 proc. paskoloms, viršijančioms 1 mln. Eur, ir 4,84 proc. paskoloms, neviršijančioms 1 mln. Eur). Su skolomis susijusių finansinių įsipareigojimų vertinimas priskiriamas 2-ajam tikrosios vertės hierarchijos lygiui.

Toliau lentelėje parodytas Bendrovės finansinių priemonių tikrosios vertės paskirstymas 2023 m. gruodžio 31 d. pagal hierarchijos lygius:

tūkst. Eur	Pastaba	Likutinė vertė	1-asis lygis	2-asis lygis	3-iasis lygis	Iš viso
			Aktyviose rinkose kotiruojamos kainos	Kiti tiesiogiai arba netiesiogiai stebimi duomenys	Nestebimi duomenys	
<b>Finansinės priemonės tikrąja verte per pelną (nuostolius) ar kitas bendrąsias pajamas per pelną ar kitas bendrąsias pajamas</b>						
<b>Turtas</b>						
Išvestinės finansinės priemonės	29	8 990	-	8 990	-	8 990
<b>Įsipareigojimai</b>						
Išvestinės finansinės priemonės	29	25 100	-	25 100	-	25 100
<b>Finansinės priemonės, kurių tikroji vertė atskleidžiama</b>						
<b>Turtas</b>						
Suteiktos paskolos	15.1	45 280	-	46 616	-	46 616
<b>Įsipareigojimai</b>						
Patronuojančiosios bendrovės paskola		39 331	-	37 530	-	37 530
AB „Ignitis grupė“ grupės lėšų koncentravimo (angl. cash-pool) platforma	23	39 266	-	39 266	-	39 266

Toliau lentelėje parodytas Bendrovės finansinių priemonių tikrosios vertės paskirstymas 2022 m. gruodžio 31 d. pagal hierarchijos lygius:

tūkst. Eur	Pastaba	Likutinė vertė	1-asis lygis	2-asis lygis	3-iasis lygis	Iš viso
			Aktyviose rinkose kotiruojamos kainos	Kiti tiesiogiai arba netiesiogiai stebimi duomenys	Nestebimi duomenys	
<b>Finansinės priemonės tikrąja verte per pelną (nuostolius) ar kitas bendrąsias pajamas per pelną ar kitas bendrąsias pajamas</b>						
<b>Turtas</b>						
Išvestinės finansinės priemonės	29	61 125	-	61 125	-	61 125
<b>Įsipareigojimai</b>						
Išvestinės finansinės priemonės	29	75 502	-	75 502	-	75 502
<b>Finansinės priemonės, kurių tikroji vertė atskleidžiama</b>						
<b>Turtas</b>						
Suteiktos paskolos	15.1	56 600	-	55 863	-	55 863
<b>Įsipareigojimai</b>						
Patronuojančiosios bendrovės paskola		377 006	-	344 148	-	344 148
Sąskaitos kredito perviršis (angl. overdraft)	23	172 878	-	172 878	-	172 878
AB „Ignitis grupė“ grupės lėšų koncentravimo (angl. cash-pool) platforma	23	116 305	-	116 305	-	116 305

## 33 Įvykiai po ataskaitinio laikotarpio

### 33.1 Kiti įvykiai:

Padidintas dukterinės įmonės Estijoje nuosavas kapitalas

2024 m. sausio mėn. buvo užregistruotas įmonės Estijoje nuosavo kapitalo padidinimas.

Kitų reikšmingų įvykių po ataskaitinio laikotarpio iki šių finansinių ataskaitų išleidimo datos nebuvo.

\*\*\*\*\*

# Nepriklausomo auditoriaus išvada

## UAB „Ignitis“ akcininkui

### ■ Nuomonė

Mes atlikome UAB „Ignitis“ (toliau – Įmonė) atskirųjų finansinių ataskaitų auditą. Įmonės atskiriamas finansines ataskaitas sudaro:

- 2023 m. gruodžio 31 d. pasibaigusių metų atskiroji pelno (nuostolių) ataskaita,
- tą dieną pasibaigusių metų atskiroji kitų bendrųjų pajamų ataskaita,
- tą dieną pasibaigusių metų atskiroji finansinės būklės ataskaita,
- tą dieną pasibaigusių metų atskiroji nuosavo kapitalo pokyčių ataskaita,
- tą dieną pasibaigusių metų atskiroji pinigų srautų ataskaita, ir
- atskirųjų finansinių ataskaitų aiškinamasis raštas, įskaitant reikšmingų apskaitos metodų santrauką.

Mūsų nuomone, pridėtos atskirosios finansinės ataskaitos parodo tikrą ir teisingą vaizdą apie Įmonės 2023 m. gruodžio 31 d. nekonsoliduotąją finansinę būklę ir tą dieną pasibaigusių metų nekonsoliduotuosius finansinius veiklos rezultatus ir nekonsoliduotuosius pinigų srautus pagal TFAS apskaitos standartus, priimtus taikyti Europos Sąjungoje.

### ■ Pagrindas nuomonei pareikšti

Auditą atlikome pagal tarptautinius audito standartus (toliau – TAS). Mūsų atsakomybė pagal šiuos standartus išsamiai apibūdinta šios išvados skyriuje „Auditoriaus atsakomybė už atskirųjų finansinių ataskaitų auditą“. Mes esame nepriklausomi nuo Įmonės pagal Tarptautinių apskaitos specialistų etikos standartų valdybos išleistą Tarptautinį apskaitos profesionalų etikos kodeksą (įskaitant tarptautinius nepriklausomumo standartus) (toliau – TASESV kodeksas) ir Lietuvos Respublikos finansinių ataskaitų audito įstatymo reikalavimus, susijusius su auditu Lietuvos Respublikoje. Mes taip pat laikomės kitų etikos reikalavimų, susijusių su Lietuvos Respublikos finansinių ataskaitų audito įstatymu ir TASESV kodeksu. Mes tikime, kad mūsų surinkti audito įrodymai yra pakankami ir tinkami mūsų nuomonei pagrįsti.

### ■ Kita informacija

Kitą informaciją sudaro informacija, pateikta Įmonės metiniame pranešime, tačiau ji neapima atskirųjų finansinių ataskaitų ir mūsų auditoriaus išvados apie jas. Vadovybė yra atsakinga už kitos informacijos pateikimą.

Mūsų nuomonė apie atskiriamas finansines ataskaitas neapima kitos informacijos ir mes nepateikiame jokios formos užtikrinimo išvados apie ją, išskyrus kaip nurodyta toliau.

Atliekant atskirųjų finansinių ataskaitų auditą, mūsų atsakomybė yra perskaityti kitą informaciją, susijusią su atskirosiomis finansinėmis ataskaitomis, ir apsvarstyti, ar yra reikšmingų neatitikimų informacijai, pateiktai atskirosiose finansinėse ataskaitose, arba mūsų žinioms, pagrįstoms atliktu auditu, ir ar ji neatrodo kitaip reikšmingai iškraipyta. Jeigu remdamiesi atliktu darbu pastebime reikšmingą kitos informacijos iškraipymą, mes turime atskleisti šį faktą. Mes neturime su tuo susijusių pastebėjimų.

Mes taip pat privalome įvertinti, ar Įmonės metiniame pranešime pateikta finansinė informacija atitinka tų pačių finansinių metų atskirąsias finansines ataskaitas bei ar metinis pranešimas buvo parengtas laikantis taikomų teisinių reikalavimų. Mūsų nuomone, pagrįsta atskirųjų finansinių ataskaitų audito metu atliktu darbu, visais reikšmingais atžvilgiais:

- Įmonės metiniame pranešime pateikti finansiniai duomenys atitinka tų pačių finansinių metų atskirųjų finansinių ataskaitų duomenis; ir
- Įmonės metinis pranešimas buvo parengtas laikantis Lietuvos Respublikos įmonių finansinės atskaitomybės įstatymo reikalavimų.

## ■ Vadovybės ir už valdymą atsakingų asmenų atsakomybė už atskirąsias finansines ataskaitas

Vadovybė yra atsakinga už šių atskirųjų finansinių ataskaitų, kurios parodo tikrą ir teisingą vaizdą, parengimą ir teisingą pateikimą pagal TFAS apskaitos standartus, priimtus taikyti Europos Sąjungoje, ir tokią vidaus kontrolę, kokia, vadovybės nuomone, yra būtina atskirosioms finansinėms ataskaitoms parengti be reikšmingų išskraipymų dėl apgaulės ar klaidos.

Rengdama atskirąsias finansines ataskaitas vadovybė privalo įvertinti Įmonės gebėjimą tęsti veiklą ir atskleisti (jei būtina) dalykus, susijusius su veiklos tęstinumu ir veiklos tęstinumo apskaitos principo taikymu, išskyrus tuos atvejus, kai vadovybė ketina likviduoti Įmonę ar nutraukti veiklą arba neturi kitų realių alternatyvų, tik taip pasiegti.

Už valdymą atsakingi asmenys privalo prižiūrėti Įmonės atskirųjų finansinių ataskaitų rengimo procesą.

## ■ Auditoriaus atsakomybė už atskirųjų finansinių ataskaitų auditą

Mūsų tikslas yra gauti pakankamą užtikrinimą dėl to, ar atskirosios finansinės ataskaitos kaip visuma nėra reikšmingai išskraipytos dėl apgaulės ar klaidos, ir išleisti auditoriaus išvadą, kurioje pateikiama mūsų nuomonė. Pakankamas užtikrinimas – tai aukšto lygio užtikrinimas, o ne garantija, kad reikšmingą išskraipymą, jeigu jis yra, visada galima nustatyti per auditą, kuris atliekamas pagal TAS. Išskraipymai, kurie gali atsirasti dėl apgaulės ar klaidos, laikomi reikšmingais, jeigu galima pagrįstai numatyti, kad atskirai ar kartu jie gali turėti didelės įtakos vartotojų ekonominiams sprendimams, priimamiems remiantis atskirosiomis finansinėmis ataskaitomis.

Atlikdami auditą pagal TAS, viso audito metu priimame profesinius sprendimus ir laikomės profesinio skepticizmo principo. Mes taip pat:

- Nustatome ir įvertiname atskirųjų finansinių ataskaitų reikšmingo išskraipymo dėl apgaulės arba klaidų riziką, planuojame ir atliekame procedūras kaip atsaką į tokią riziką ir surenkame pakankamą tinkamų audito įrodymų mūsų nuomonei pagrįsti. Reikšmingo išskraipymo dėl apgaulės neaptikimo rizika yra didesnė nei reikšmingo išskraipymo dėl klaidų neaptikimo rizika, nes apgaule gali būti sukčiavimas, klastojimas, tyčinis praleidimas, klaidingas aiškinimas arba vidaus kontrolių nepaisymas.
- Įgyjame supratimą apie su auditu susijusias vidaus kontroles tam, kad galėtume suplanuoti konkrečiomis aplinkybėmis tinkamas audito procedūras, tačiau ne tam, kad galėtume pareikšti nuomonę apie Įmonės vidaus kontrolės veiksmingumą.
- Įvertiname taikomų apskaitos metodų tinkamumą ir vadovybės atliktų apskaitinių vertinimų bei su jais susijusių atskleidimų pagrįstumą.

- Padarome išvadą dėl taikomo veiklos tęstinumo apskaitos principo tinkamumo ir dėl to, ar, remiantis surinktais įrodymais, egzistuoja su įvykiais ar sąlygomis susijęs reikšmingas neapibrėžtumas, dėl kurio gali kilti reikšmingų abejonių dėl Įmonės gebėjimo tęsti veiklą. Jeigu padarome išvadą, kad toks reikšmingas neapibrėžtumas egzistuoja, auditoriaus išvadoje privalome atkreipti dėmesį į susijusius atskleidimus atskirose finansinėse ataskaitose arba, jeigu tokių atskleidimų nepakanka, turime modifikuoti savo nuomonę. Mūsų išvados yra pagrįstos audito įrodymais, kuriuos surinkome iki auditoriaus išvados datos. Tačiau būsimi įvykiai ar sąlygos gali lemti, kad Įmonė negalės toliau tęsti savo veiklos.
- Įvertiname bendrą atskirųjų finansinių ataskaitų pateikimą, struktūrą ir turinį, įskaitant atskleidimus, ir tai, ar atskirose finansinėse ataskaitose pateikti pagrindžiantys sandoriai ir įvykiai taip, kad atitiktų teisingo pateikimo koncepciją.

Mes, be visų kitų dalykų, privalome informuoti už valdymą atsakingus asmenis apie audito apimtį ir atlikimo laiką bei reikšmingus audito pastebėjimus, įskaitant svarbius vidaus kontrolės trūkumus, kuriuos nustatome audito metu.

„KPMG Baltics“, UAB, vardu

Rokas Kasperavičius  
Partneris  
Atestuotas auditorius

Vilnius, Lietuvos Respublika  
2024 m. kovo 28 d.

*Elektroniniu auditoriaus parašu pasirašoma tik Nepriklausomo auditoriaus išvada, esanti šio dokumento 142–144 puslapiuose.*



## 6.4 Informacija apie auditorių

### Apžvalga

2023 m. balandžio mėn. 19 d. Bendrovės akcininkų susirinkime „KPMG Baltics“, UAB (toliau KPMG) buvo pakartotinai paskirta atlikti 2023 – 2027 m. Bendrovės finansinių ataskaitų auditą. Remdamasi ankstesne sutartimi, KPMG taip pat atliko 2021 m. ir 2022 m. Bendrovės finansinių ataskaitų auditą.

Verta paminėti, kad visi su nepriklausomu auditoriumi susiję konkursai vykdomi remiantis gerosiomis praktikomis. Be to, kadangi patrunuojančiai bendrovei taikomi viešųjų pirkimų teisės reikalavimai, visi audito konkursai vykdomi pagal juos. Pagrindinis viešųjų konkursų įgyvendinimo kriterijus yra konkurencingumo užtikrinimas, todėl vienintelis konkretus audito atrankos kriterijus, kurį galima įtraukti, yra patirtis atliekant energetikos sektoriaus įmonių auditą. Galiausiai visą audito atrankos procesą prižiūri Audito komitetas, o nepriklausomą auditorių skiria patrunuojančiosios įmonės visuotinio akcininkų susirinkimo, o vėliau – kiekvienos grupės bendrovės visuotinio akcininkų susirinkimo sprendimu.

[Nepriklausomi auditoriai ir finansinis laikotarpis, per kurį buvo suteiktos audito paslaugos](#)

2021 m. - 2023 m. „KPMG Baltics“, UAB Lvivo g. 101 LT-08104 Vilnius, Lietuva
--

### Paslaugos ir mokesčiai

2022 – 2023 m. Bendrovei nepriklausomas auditorius kartu su tarptautiniais savo įmonės partneriais suteikė žemiau nurodytas paslaugas.

[Nepriklausomo auditoriaus paslaugos ir atlygis](#)

tūkst. Eur	2023 m.	2022 m.
Metinių finansinių ataskaitų audito paslaugos pagal sutartis	70	55
<b>Viso</b>	<b>70</b>	<b>55</b>

Remiantis Grupės politika, metinis mokestis už ne audito paslaugas, teikiamas mūsų teisės aktų nustatyta audita atliekančio auditoriaus, negali viršyti metinio mokesčio už teisės aktų nustatyto audito paslaugas, vertinamą grupės lygiu. Viršutinė riba gali būti viršyta, jei tam pritaria patrunuojančiosios bendrovės audito komitetas.

## 7. Papildoma informacija

---

7.1	Kita svarbi teisinė informacija	147
7.2	Informacija apie atitiktį valstybės valdomų įmonių veiklos skaidrumo užtikrinimo gairėms	148

---

## 7.1 Kita svarbi teisinė informacija

Šiame metiniame pranešime pateikiama informacija UAB „Ignitis“ (tekste – „Ignitis“) akcininkams, kreditoriams ir kitiems suinteresuotiems asmenims apie „Ignitis“ ir jos valdomų įmonių veiklą per 2023 m. sausio–gruodžio mėnesių laikotarpį.

Metinį pranešimą parengė „Ignitis“ administracija, vadovaudamasi Lietuvos Respublikos įmonių finansinės atskaitomybės, Lietuvos Respublikos akcinių bendrovių įstatymų reikalavimais, tuo pačiu atsižvelgiant į Valstybės valdomų įmonių veiklos skaidrumo užtikrinimo gairių aprašą. „Ignitis“ vertybiniai popieriai nėra įtraukti ir jais nėra prekiaujama reguliuojamoje rinkoje. „Ignitis“ įstatai nenumato daugiau reikalavimų metinio pranešimo turiniui negu yra numatyta aukščiau minėtuose įstatymuose.

Už metiniame pranešime pateiktą informaciją atsakinga „Ignitis“ vadovybė. Su pranešimu bei dokumentais, kuriais naudojantis jis buvo parengtas, galima susipažinti (iš anksto susitarus) darbo dienomis pirmadieniais–ketvirtadieniais 7.30–16.30 val., penktadieniais 7.30–15.15 val. bendrovės centrinėje būstinėje (Laisvės pr. 10, Vilnius).

### Informacija apie bendrovę

1. Bendrovės pavadinimas: Ignitis
2. Bendrovės teisinė forma: Uždaroji akcinė bendrovė
3. Įstatinis kapitalas: 41 155 000,26 Eurų.
4. Įregistravimo data ir vieta: 2014 m. rugsėjo 2d., juridinių asmenų registras
5. Bendrovės kodas: 303383884
6. Bendrovės adresas: Laisvės pr. 10, LT-04215 Vilnius
7. Bendrovės registras: Juridinių asmenų registras
8. Telefono numeris: +370 5 278 2222
9. El. pašto adresas: info@ignitis.lt
10. Interneto svetainės puslapis: www.ignitis.lt

### Teisinės pastabos

1. Svarbių įvykių, išskyrus paminėtus prie svarbiausių įvykių, po finansinių metų pabaigos neįvyko.
2. Bendrovė naudoja finansines ir apsidraudimo priemones, kurioms taikoma apsidraudimo sandorių apskaita.
3. Bendrovė ataskaitinio laikotarpio pradžioje savų akcijų neturėjo ir per ataskaitinį laikotarpį savų akcijų neįsigijo.
4. Bendrovė neturi filialų bei atstovybių.
5. Bendrovė numato tolimesnę tvarią esamos veiklos plėtrą, siekiant užtikrinti aukštesnį veiklos pelningumą ir turto panaudojimo efektyvumą ilgą laikotarpį. Tyrimai bus atliekami esant poreikiui.
6. Bendrovės vykdoma veikla atitinka reikalavimus, nustatytus aplinkosaugą reglamentuojančiuose teisės aktuose.

### Alternatyvūs veiklos rodikliai

Alternatyvūs veiklos rodikliai (AVR) – tai vidiniam veiklos valdymo vertinimui naudojami pakoreguoti šiame pranešime pateikiami skaičiai. Šie rodikliai nėra apibrėžti TFAS ir neatitinka TFAS reikalavimų. Alternatyvių veiklos rodiklių apibrėžtys pateiktos AB „Ignitis grupė“ svetainėje ([nuoroda](#)).

### Vidaus kontrolės ir rizikos valdymo sistemos, susijusios su finansinių ataskaitų sudarymu

Bendrovės finansinės ataskaitos rengiamos pagal ES patvirtintus Tarptautinius finansinės atskaitomybės standartus (TFAS). Bendrovei apskaitos paslaugas teikiančios įmonės darbuotojai prižiūri, kad finansinės ataskaitos būtų tinkamai rengiamos, rūpinasi, kad duomenys būtų surinkti laiku ir teisingai. Bendrovės finansinių ataskaitų rengimas, vidaus kontrolės ir finansinės rizikos valdymo sistemos yra kontroliuojami ir valdomi atsižvelgiant į teisės aktus, reglamentuojančius finansinių ataskaitų rengimą.

### Informacija apie bendrovės ir jos valdymo bei priežiūros organų narių ar darbuotojų susitarimus, kuriuose numatyta kompensacija, jei jie atsistatydintų arba būtų atleisti be pagrįstos priežasties, arba jei jų darbas baigtųsi dėl patronuojančios bendrovės kontrolės pasikeitimo (oficialaus pasiūlymo)

Bendrovė ir valdymo bei priežiūros organų nariai ar darbuotojai nėra sudarę susitarimų, kuriuose būtų numatyta kompensacija, jei jie atsistatydintų arba būtų atleisti be pagrįstos priežasties, arba jei jų darbas baigtųsi dėl patronuojančios bendrovės kontrolės pasikeitimo.

### Informacija apie teisės aktuose, įstatuose ar akcininkų susitarimuose nustatytus bendrovės nuosavybės vertybinių popierių perleidimo apribojimus

Teisės aktuose, įstatuose ar akcininkų susitarimuose nustatytų bendrovės nuosavybės vertybinių popierių perleidimo apribojimų nėra.

### Informacija apie bendrovės filialus ir atstovybes bei tyrimų ir plėtros veiklas

Bendrovė filialų ir atstovybių neturi bei nevykdo tyrimų ir plėtros veiklas.

### Kalbos pastaba

Esant neatitikimams tarp lietuvių ir anglų kalbos dokumentų versijų, pagrindine versija laikoma lietuvių kalba parengtas dokumentas.

## 7.2 Informacija apie atitiktą valstybės valdomų įmonių veiklos skaidrumo užtikrinimo gairėms

### Informacija apie atitiktą valstybės valdomų įmonių veiklos skaidrumo užtikrinimo gairėms

Valstybės valdomų įmonių veiklos skaidrumo užtikrinimo gairių aprašo punktas (pagal 2021 m. balandžio 30 d. redakciją)	Atskleidimas	Paiškinimas
<b>II skyrius. Valstybės valdomos įmonės informacijos atskleidimas</b>		
5. Valstybės valdomos įmonės interneto svetainėje turi būti skelbiami šie duomenys ir informacija:		
5.1. pavadinimas;	Taip	
5.2. kodas ir registras, kuriame kaupiami ir saugomi duomenys apie įmonę;	Taip	
5.3. buveinė (adresas);	Taip	
5.4. teisinis statusas, jeigu valstybės valdoma įmonė pertvarkoma, reorganizuojama (nurodomas reorganizavimo būdas), likviduojama, yra bankrutuojanti ar bankrutavusi;	Taip	Informacija skelbiama <a href="http://www.ignitis.lt">www.ignitis.lt</a>
5.5. valstybei atstovaujančios institucijos pavadinimas ir nuoroda į jos interneto svetainę;	Taip	
5.6. veiklos tikslai, vizija ir misija;	Taip	
5.7. struktūra;	Taip	
5.8. vadovo duomenys;	Taip	
5.9. valdybos pirmininko ir narių duomenys, jeigu pagal įstatus sudaroma valdyba;	Taip	
5.10. stebėtojų tarybos pirmininko ir narių duomenys, jeigu pagal įstatus sudaroma Stebėtojų taryba;	Neaktualu	Bendrovėje stebėtojų taryba nesudaroma
5.11. komitetų pavadinimai, jų pirmininkų ir narių duomenys, jeigu sudaromi komitetai;	Neaktualu	Bendrovėje nesudaryti valdymo ar priežiūros organų komitetai
5.12. valstybei nuosavybės teise priklausančių akcijų nominalių verčių suma (eurais euro cento tikslumu) ir dalis (procentais) valstybės valdomos bendrovės įstatiniame kapitale;	Taip	Informacija skelbiama <a href="http://www.ignitis.lt">www.ignitis.lt</a>
5.13. vykdomi specialieji įpareigojimai, kurie nustatomi pagal Lietuvos Respublikos ekonomikos ir inovacijų ministro patvirtintas rekomendacijas: nurodomas specialiųjų įpareigojimų tikslas, einamaisiais kalendoriniais metais jiems vykdyti skirti valstybės biudžeto asignavimai ir teisės aktai, kuriais valstybės valdomai įmonei pavesta vykdyti specialųjį įpareigojimą, nustatomos specialiojo įpareigojimo vykdymo sąlygos ir (arba) reguliuojama kainodara;	Neaktualu	Bendrovei nenusatyti specialieji įpareigojimai
5.14. informacija apie socialinės atsakomybės iniciatyvas ir priemones, svarbius vykdomus ar planuojamus investicinius projektus.	Taip	Informacija skelbiama <a href="http://www.ignitis.lt">www.ignitis.lt</a>
6. Siekiant viešumo dėl valstybės valdomose įmonėse sudaromų valdymo ir priežiūros organų, taip pat komitetų narių profesionalumo, skelbiami šie Aprašo 5.8–5.11 papunkčiuose nurodytų asmenų duomenys: vardas, pavardė, einamų pareigų pradžios data, kitos einamos vadovaujamosios pareigos kituose juridiniuose asmenyse, išsilavinimas, kvalifikacija, profesinė patirtis. Jeigu Aprašo 5.9–5.11 papunkčiuose nurodytas asmuo yra išrinktas ar paskirtas kaip nepriklausomas narys, tai papildomai nurodoma prie jo duomenų.	Taip	Informacija skelbiama <a href="http://www.ignitis.lt">www.ignitis.lt</a>
7. Valstybės valdomos įmonės interneto svetainėje turi būti skelbiami šie jos dokumentai:		
7.1. įstatai;	Taip	
7.2. valstybei atstovaujančios institucijos raštas dėl valstybės tikslų ir lūkesčių valstybės valdomoje įmonėje nustatymo;	Neaktualu	„Lūkesčių laiškas“ teikiamas Patruojančiajai bendrovei ir skelbiamas <a href="http://www.ignitisgrupe.lt">www.ignitisgrupe.lt</a>
7.3. veiklos strategija arba jos santrauka tais atvejais, jei veiklos strategijoje yra konfidencialios informacijos ar informacijos, kuri laikoma komercine (gamybine)	Taip	Informacija skel-

paslaptimi;		biamą www.ignitis.lt
7.4. atlyginimų politiką, apimančią valstybės valdomos įmonės vadovo darbo užmokesčio ir valstybės valdomoje įmonėje sudaromų kolegialių organų bei komitetų narių atlygio nustatymą, detaliau apibūdintą Bendrovių valdysenos kodekse, nustatantis dokumentas;	Taip	
7.5. valstybės valdomos bendrovės metiniai ir tarpiniai pranešimai, valstybės įmonės metinės ir tarpinės veiklos ataskaitos už ne trumpesnę kaip 5 metų laikotarpį;	Taip	Metiniai pranešimai skelbiami www.ignitis.lt. Tarpinių pranešimų Bendrovė nerengia
7.6. ne trumpesnio kaip 5 metų laikotarpio metinių ir tarpinių finansinių ataskaitų rinkiniai ir metinių finansinių ataskaitų auditoriaus išvados.	Taip	Metinių finansinių ataskaitų rinkiniai ir auditoriaus išvados skelbiami www.ignitis.lt. Tarpinių finansinių ataskaitų rinkinių Bendrovė nerengia
8. Jeigu valstybės valdoma bendrovė yra patronuojanti bendrovė, jos interneto svetainėje turi būti skelbiama įmonių grupės struktūra, taip pat dukterinių bendrovių ir paskesnių eilių dukterinių bendrovių Aprašo 5.1–5.3 papunkčiuose nurodyti duomenys, interneto svetainių adresai, patronuojančios bendrovės valdomų akcijų dalis (procentais) jų įstatiniame kapitale, taip pat metinės konsoliduotosios finansinės ataskaitos ir konsoliduotieji metiniai pranešimai.	Taip	Informacija skelbiama www.ignitis.lt
9. Jeigu valstybės valdoma bendrovė yra kitų nei Aprašo 8 punkte nurodytų juridinių asmenų dalyvė, jos interneto svetainėje turi būti skelbiami tų juridinių asmenų Aprašo 5.1–5.3 papunkčiuose nurodyti duomenys ir jų interneto svetainių adresai.	Taip	Informacija skelbiama www.ignitis.lt
9 <sup>1</sup> . Jeigu bendrovė yra valstybės valdomos bendrovės dukterinė bendrovė ar paskesnės eilės dukterinė bendrovė, interneto svetainėje turi būti skelbiami ją patronuojančios bendrovės Aprašo 5.1–5.3 papunkčiuose nurodyti duomenys ir nuoroda į patronuojančios bendrovės interneto svetainę.	Taip	
10. Pasikeitę ar paskelbti klaidingi Aprašo 5 ir 6 punktuose, 7.1–7.4 papunkčiuose, 8, 9 ir 9 <sup>1</sup> punktuose nurodyti duomenys, informacija ir dokumentai turi būti nedelsiant pakeičiami ir interneto svetainėje.	Taip	Pasikeitusi informacija ir dokumentai nedelsiant atnaujinami
11. Valstybės valdomos įmonės metinių finansinių ataskaitų rinkinys, valstybės valdomos bendrovės metinis pranešimas, valstybės įmonės metinė veiklos ataskaita, taip pat valstybės valdomos įmonės metinių finansinių ataskaitų auditoriaus išvada valstybės valdomos įmonės interneto svetainėje turi būti paskelbti per 10 darbo dienų nuo valstybės valdomos įmonės metinių finansinių ataskaitų rinkinio patvirtinimo.	Taip	Dokumentai svetainėje paskelbiami per nustatytą terminą
12. Valstybės valdomos įmonės tarpinių finansinių ataskaitų rinkiniai, valstybės valdomos bendrovės tarpiniai pranešimai ir valstybės įmonės tarpinės veiklos ataskaitos valstybės valdomos įmonės interneto svetainėje turi būti paskelbti ne vėliau kaip per 2 mėnesius pasibaigus ataskaitiniam laikotarpiui.	Taip	Dokumentai svetainėje paskelbiami per nustatytą terminą
13. Aprašo 7 punkte nurodyti dokumentai skelbiami PDF formatu ir sudaromos techninės galimybės juos išsispausdinti.	Taip	Dokumentai skelbiami PDF formatu
<b>III skyrius. Finansinių ataskaitų rinkinių, pranešimų ir veiklos ataskaitų rengimas</b>		
14. Valstybės valdomos įmonės apskaitą tvarko taip, kad užtikrintų finansinių ataskaitų sudarymą pagal tarptautinius apskaitos standartus.	Taip	Bendrovė apskaitą tvarko pagal TFAS
15. Be metinių finansinių ataskaitų rinkinio, valstybės valdoma bendrovė rengia 6 mėnesių tarpinių finansinių ataskaitų rinkinį, o valstybės įmonė – 3, 6 ir 9 mėnesių tarpinių finansinių ataskaitų rinkinius.	Neaktualu	Bendrovė nerengia tarpinių finansinių ataskaitų rinkinio
16. Valstybės valdoma bendrovė, pagal Lietuvos Respublikos finansinių ataskaitų audito įstatymą priskiriama viešojo intereso įmonėms, be metinio pranešimo, papildomai rengia 6 mėnesių tarpinį pranešimą. Valstybės įmonė, pagal Lietuvos Respublikos finansinių ataskaitų audito įstatymą priskiriama viešojo intereso įmonėms, be metinės veiklos ataskaitos, papildomai rengia 6 mėnesių tarpinę veiklos ataskaitą.	Neaktualu	Bendrovė neatitinka įstatyme nustatytų viešojo intereso įmonės kriterijų
17. Valstybės valdomos bendrovės metiniame pranešime arba valstybės įmonės metinėje veiklos ataskaitoje, be Lietuvos Respublikos įmonių finansinės atskaitomybės įstatyme arba Lietuvos Respublikos valstybės ir savivaldybės įmonių įstatyme nustatytų turinio reikalavimų, papildomai turi būti pateikiama:		
17.1. trumpas valstybės valdomos įmonės verslo modelio aprašymas;	Taip	
17.2. informacija apie svarbius įvykius, įvykusius per finansinius metus ir po jų (iki metinio pranešimo arba metinės veiklos ataskaitos parengimo) ir turėjusius esminę reikšmę valstybės valdomos įmonės veiklai;	Taip	Bendrovė pateikia informaciją metiniame pranešime

17.3. valstybės valdomos įmonės veiklos strategijoje numatytų tikslų įgyvendinimo rezultatai;	Taip	
17.4. pelningumo, likvidumo, turto apyvartumo, skolos rodikliai;	Taip	
17.5. specialiųjų įpareigojimų vykdymas;	Neaktualu	Bendrovei nėra nustatyti specialieji įpareigojimai
17.6. investicijų politikos įgyvendinimas, vykdomi ir planuojami investiciniai projektai bei Investicijos per ataskaitinius metus;	Taip	
17.7. valstybės valdomoje įmonėje taikomos rizikos valdymo politikos įgyvendinimas;	Taip	
17.8. dividendų politikos įgyvendinimas valstybės valdomose bendrovėse;	Taip	Bendrovė pateikia informaciją metiniame pranešime
17.9. atlyginimų politikos įgyvendinimas;	Taip	
17.10. bendras metinis darbo užmokesčio fondas, vidutinis mėnesinis darbo užmokestis pagal einamas pareigas ir (arba) padalinius;	Taip	
17.11. informacija apie Aprašo II ir III skyrių nuostatų laikymąsi: nurodoma, kaip jos įgyvendinamos, kokių nuostatų nesilaikoma, ir paaiškinama kodėl.	Taip	
18. Valstybės valdomoms bendrovėms ir valstybės įmonėms, kurioms neprivalomas socialinės atsakomybės ataskaitos rengimas, rekomenduojama atitinkamai metiniame pranešime ar metinėje veiklos ataskaitoje pateikti informaciją, susijusią su aplinkosaugos, socialiniais ir personalo, žmogaus teisių užtikrinimo, kovos su korupcija ir kyšininkavimu klausimais.	Neaktualu	Socialinės atsakomybės ataskaita (integruota į metinį pranešimą) rengiama „Ignitis grupė“ mastu ir skelbiame <a href="http://www.ignitisgrupe.lt">www.ignitisgrupe.lt</a>
19. Jeigu Aprašo 17 punkte nurodyta informacija laikoma valstybės valdomos įmonės komercine (gamybine) paslaptimi ar konfidencialia informacija, valstybės valdoma įmonė gali tokios informacijos neatskleisti, tačiau atitinkamai valstybės valdomos bendrovės metiniame pranešime ar valstybės įmonės metinėje veiklos ataskaitoje turi būti nurodyta, kad ši informacija neatskleidžiama, ir nurodyta neatskleidimo priežastis.	Neaktualu	Bendrovė pateikia informaciją metiniame pranešime
20. Valstybės valdomos bendrovės metiniame pranešime ar valstybės įmonės metinėje veiklos ataskaitoje gali būti pateikiama ir kita šiame Apraše nenurodyta informacija.	Taip	Metiniame pranešime pateikiama ir kita informacija
21. Valstybės valdoma bendrovė, kuri yra patronuojanti bendrovė, konsoliduotajame metiniame pranešime, o jeigu pagal teisės aktus ji neprivalo rengti konsoliduotojo metinio pranešimo, – savo metiniame pranešime pateikia įmonių grupės struktūrą, taip pat kiekvienos dukterinės bendrovės ir paskesnių eilių dukterinių bendrovių Aprašo 5.1–5.3 papunkčiuose nurodytus duomenis, valdomų akcijų dalį (procentais) dukterinės bendrovės įstatiniame kapitale, finansinių metų finansinius ir nefinansinius veiklos rezultatus. Jeigu valstybės valdoma bendrovė, kuri yra patronuojanti bendrovė, rengia konsoliduotąjį metinį pranešimą, jam <i>mutatis mutandis</i> taikomi Aprašo 17 punkto reikalavimai.	Taip	Bendrovė pateikia informaciją metiniame pranešime
22. Valstybės valdomos bendrovės tarpiniame pranešime ar valstybės įmonės tarpinėje veiklos ataskaitoje pateikiamas trumpas valstybės valdomos įmonės verslo modelio aprašymas, ataskaitinio laikotarpio finansinių veiklos rezultatų analizė, informacija apie per ataskaitinį laikotarpį įvykusius svarbius įvykius, taip pat pelningumo, likvidumo, turto apyvartumo, skolos rodiklius ir jų pokyčius, palyginti su atitinkamu praėjusių metų laikotarpiu.	Neaktualu	Bendrovė tarpinio pranešimo nerengia

# Trumpiniai

#	Skaičius
%	Procentas
'000 / tūkst.	Tūkstančiai
12 mėn.	Ankstesnių dvylikos mėnesių laikotarpis
AB	Akcinė bendrovė
AE	Atsinaujinanti energetika
AEI	Atsinaujinantys energijos ištekliai
ASV	Aplinkos apsauga, socialinis atsakingumas bei valdysena (angl. Environmental, Social and Corporate Governance)
bendrovė	UAB „Ignitis“
B2B	Verslas verslui (angl. business to business)
B2C	Verslas klientui (angl. business to consumer)
CO2	Anglies dioksidas
CAGR	Bendras metinis augimo tempas (angl. Compound Annual Growth Rate (CAGR))
d.	dienos
EBIT	Veiklos pelningumas prieš palūkanas ir mokesčius
EBITDA	EBITDA – pelnas prieš finansinės veiklos rezultatą, mokesčius, nusidėvėjimą ir amortizaciją.
eNPS	Darbuotojų patirties indeksas
ES	Europos sąjunga
GW	Gigavatas
„Ignitis Eesti“	Ignitis Eesti OÜ
„Ignitis grupė“	AB „Ignitis grupė“ įmonių grupė
„Ignitis Latvija“	„Ignitis Latvija“ SIA
„Ignitis Polska“	Ignitis Polska sp. z o.o
ISO	Tarptautinė standartizacijos organizacija
Litgas	UAB „Litgas“
m.	Metai
mėn.	Mėnesį/mėnesis
mln.	milijonas
MW	Megavatas
MWh	Megavatvalandė
n/a	Neaktualu
NPS	Klientų pasitenkinimo rodiklis
OPEX	Veiklos sąnaudos
Patronuojančioji bendrovė	UAB „Ignitis“
p. p.	Procentiniai punktai
ROA	Turto pelningumo rodiklis (angl. Return on Assets)
ROCE	Pastovaus kapitalo pelningumo rodiklis (angl. Return on Capital Employed)
ROE	Nuosavo kapitalo pelningumo rodiklis (angl. Return on Equity)
ROI	Investicijų pelningumo rodiklis (angl. Return on Investment)
SBTi	Mokslu paremtų tikslų iniciatyva (angl. Science Based Targets initiative)
SGD	Suskystintos gamtinės dujos
SGDT	Suskystintų gamtinių dujų terminalas
ŠESD	Šiltnamio efektą sukeliančios dujos
TRIR	Bendras registruojamas sužalojimų lygis (angl. Total Recordable Incident Rate)
TWh	Teravatvalandė
UAB	Uždaroji akcinė bendrovė
UNGC	Jungtinių Tautų Pasaulinis susitarimas (angl. United Nations Global Compact)
VERT	Valstybinė energetikos reguliavimo taryba
Visuomeninis tiekimas	El. energijos tiekimo veikla, kurią teisės aktais nustatyta tvarka ir sąlygomis vykdo asmuo turintis visuomeninio tiekimo licenciją
VVA	Valdybos nario veiklos apmokėjimas

# Atsakingų asmenų patvirtinimas

2024 m. kovo 28 d.

Mes, UAB „Ignitis“ Generalinis direktorius Artūras Bortkevičius, Finansų ir veiklos palaikymo tarnybos direktorius Darius Šimkus ir UAB „Ignitis grupės paslaugų centras“ Apskaitos ekspertė Natalija Timofejeva, veikianti pagal 2024 m. sausio 10 d. sprendimą Nr.24\_GSC\_SP\_0004, patvirtiname, kad, mūsų žiniomis, UAB „Ignitis“ konsoliduotos ir patrunuojančiosios bendrovės finansinės ataskaitos, parengtos už metus, pasibaigusius 2023 m. gruodžio 31 d., pagal Europos Sąjungoje priimtus Tarptautinius finansinės atskaitomybės standartus, atitinka tikrovę ir teisingai parodo UAB „Ignitis“ konsoliduotą ir patrunuojančiosios bendrovės turta, įsipareigojimus, finansinę būklę, laikotarpio pelną arba nuostolius ir pinigų srautus, o metiniame 2023 m. pranešime yra teisingai nurodyta verslo plėtros ir veiklos apžvalga, UAB „Ignitis“ ir jos grupės įmonių būklė kartu su pagrindinių rizikų bei neapibrėžtumų, su kuriais susiduriama, aprašymu.

## Artūras Bortkevičius

Generalinis direktorius

## Darius Šimkus

Finansų ir veiklos palaikymo  
tarnybos direktorius

## Natalija Timofejeva

UAB „Ignitis grupės paslaugų centras“,  
Apskaitos ekspertė, veikianti pagal  
2024 m. sausio 10 d. sprendimą Nr.  
24\_GSC\_SP\_0004

UAB Ignitis  
Laisvės pr. 10, LT-04215,  
Vilnius, Lietuva

+370 5 232 7700  
www.ignitis.lt

Įmonės kodas 303383884  
PVM mokėtojo kodas  
LT100008860617